



**PASIEKIMŲ PATIKRINIMAI  
2025 METAIS**

**Arūnas Augustinas**

**Ukmergės raj. savivaldybės administracijos Švietimo,  
kultūros ir sporto skyriaus vyriausiasis specialistas**

**2025-09-29**

**Egzaminų vykdymo grupių vyresniesiems vykdytojams, administratoriams, o ypač vykdytojams**

A close-up photograph of the word "Ačiū!" (Thank you!) written in a cursive, gold-colored ink on a piece of aged, textured paper. The paper has some brown spots and a slightly worn appearance. The word is written in a fluid, elegant script.

**už aktyvų įsitraukimą į pasiekimų patikrinimų organizavimo ir vykdymo procesą, nuoširdų ir atsakingą darbą**

# VBE organizavimo STATISTIKA

**85**

*norminiai teisės aktai*

**1**

*Tarybos  
sprendimas*

**23**

*Mero potvarkiai*

**61**

*Administracijos  
direktorės įsakymai*

# VBE organizavimo, vykdymo FINANSINĖ STATISTIKA (eurai)

2017	2018	2019	2020	2021	2022	2023	2024	2025
5588,64	9209.42	8066,04	6336,84	7023,90	6952,56	9006,68	14763,68	24127,35

# NMPP 2025

	<b>Surinktų taškų procentais vidurkis</b>	<b>Nepasiekusių patenkinamo pasiekimų lygio mokinių skaičius, procentais</b>	<b>Patenkinamą pasiekimų lygį pasiekusių mokinių skaičius, procentais</b>	<b>Pagrindinį pasiekimų lygį pasiekusių mokinių skaičius, procentais</b>	<b>Aukštesnį pasiekimų lygį pasiekusių mokinių skaičius, procentais</b>
--	---	--	---	--	---

## 4 klasė:

<b>MATEMATIKA</b>	<b>73,9</b>	<b>2,9</b>	<b>9,4</b>	<b>68,8</b>	<b>18,8</b>
<b>SKAITYMAS</b>	<b>74,1</b>	<b>2,0</b>	<b>20,3</b>	<b>54,9</b>	<b>22,9</b>

## 8 klasė:

<b>MATEMATIKA</b>	<b>59,9</b>	<b>9,9</b>	<b>22,4</b>	<b>58,6</b>	<b>9,2</b>
<b>SKAITYMAS</b>	<b>77,0</b>	<b>0,3</b>	<b>5,7</b>	<b>65,2</b>	<b>28,8</b>

# NMPP 2024 ir 2025

	<b>Surinkt ų taškų procent ais vidurkis</b>	<b>Nepasiekusių patenkinamo pasiekimų lygio mokinių skaičius, procentais</b>	<b>Patenkinama pasiekimų lygį pasiekusių mokinių skaičius, procentais</b>	<b>Pagrindinį pasiekimų lygį pasiekusių mokinių skaičius, procentais</b>	<b>Aukštesnįjį pasiekimų lygį pasiekusių mokinių skaičius, procentais</b>
--	---	--	---	--	---

## 4 klasė:

<b>MATEMATIKA</b>	66,8 / <b>73,9</b>	1,5 / 2,9	8,0 / 9,4	79,8 / 68,8	10,7 / 18,8
<b>SKAITYMAS</b>	55,0 / <b>74,1</b>	1,9 / 2,0	15,2 / 20,3	74,2 / 54,9	8,7 / 22,9

## 8 klasė:

<b>MATEMATIKA</b>	45,2 / <b>59,9</b>	5,3 / 9,9	47,2 / 22,4	46,5 / 58,6	1,1 / 9,2
<b>SKAITYMAS</b>	70,1 / <b>77,0</b>	0,7 / 0,3	20,0 / 5,7	60,7 / 65,2	18,6 / 28,8

# NMPP 2025

	<b>Surinkt ų taškų procent ais vidurkis</b>	<b>Nepasiekusių patenkinamo pasiekimų lygio mokinių skaičius, procentais</b>	<b>Patenkinama pasiekimų lygį pasiekusių mokinių skaičius, procentais</b>	<b>Pagrindinį pasiekimų lygį pasiekusių mokinių skaičius, procentais</b>	<b>Aukštesnįjį pasiekimų lygį pasiekusių mokinių skaičius, procentais</b>
--	---	--	---	--	---

## 4 klasė:

<b>MATEMATIKA</b>	<b>73,9</b>	<b>2,9</b>	<b>9,4</b>	<b>68,8</b>	<b>18,8</b>
<b>SKAITYMAS</b>	<b>74,1</b>	<b>2,0</b>	<b>20,3</b>	<b>54,9</b>	<b>22,9</b>

## 8 klasė:

<b>MATEMATIKA</b>	<b>59,9</b>	<b>9,9</b>	<b>22,4</b>	<b>58,6</b>	<b>9,2</b>
<b>SKAITYMAS</b>	<b>77,0</b>	<b>0,3</b>	<b>5,7</b>	<b>65,2</b>	<b>28,8</b>

# NMPP 2024 ir 2025

	Surinktų taškų procentais vidurkis	Nepasiekusių patenkinamo lygio mokinių skaičius, procentais	Patenkinamą pasiekimų lygį pasiekusių mokinių skaičius, procentais	Pagrindinį pasiekimų lygį pasiekusių mokinių skaičius, procentais	Aukštesnį pasiekimų lygį pasiekusių mokinių skaičius, procentais
<b>4 klasė:</b>					
<b>MATEMATIKA</b>	66,8 / 73,9	1,5 / <b>2,9</b>	8,0 / 9,4	79,8 / 68,8	10,7 / 18,8
<b>SKAITYMAS</b>	55,0 / 74,1	1,9 / 2,0	15,2 / 20,3	74,2 / 54,9	8,7 / 22,9

<b>8 klasė:</b>					
<b>MATEMATIKA</b>	45,2 / 59,9	5,3 / <b>9,9</b>	47,2 / 22,4	46,5 / 58,6	1,1 / 9,2
<b>SKAITYMAS</b>	70,1 / 77,0	0,7 / 0,3	20,0 / 5,7	60,7 / 65,2	18,6 / 28,8

# NMPP 2025

	<b>Surinkt ų taškų procent ais vidurkis</b>	<b>Nepasiekusių patenkinamo pasiekimų lygio mokinių skaičius, procentais</b>	<b>Patenkinama pasiekimų lygį pasiekusių mokinių skaičius, procentais</b>	<b>Pagrindinį pasiekimų lygį pasiekusių mokinių skaičius, procentais</b>	<b>Aukštesnįjį pasiekimų lygį pasiekusių mokinių skaičius, procentais</b>
--	---	--	---	--	---

## 4 klasė:

<b>MATEMATIKA</b>	<b>73,9</b>	<b>2,9</b>	<b>9,4</b>	<b>68,8</b>	<b>18,8</b>
<b>SKAITYMAS</b>	<b>74,1</b>	<b>2,0</b>	<b>20,3</b>	<b>54,9</b>	<b>22,9</b>

## 8 klasė:

<b>MATEMATIKA</b>	<b>59,9</b>	<b>9,9</b>	<b>22,4</b>	<b>58,6</b>	<b>9,2</b>
<b>SKAITYMAS</b>	<b>77,0</b>	<b>0,3</b>	<b>5,7</b>	<b>65,2</b>	<b>28,8</b>

# NMPP 2024 ir 2025

	Surinktų taškų procentais vidurkis	Nepasiekusių patenkinamo lygio mokinių skaičius, procentais	Patenkinamą lygį pasiekusių mokinių skaičius, procentais	Pagrindinį lygį pasiekusių mokinių skaičius, procentais	Aukštesnį lygį pasiekusių mokinių skaičius, procentais
--	------------------------------------	---	--	---	--

## 4 klasė:

<b>MATEMATIKA</b>	66,8 / 73,9	1,5 / 2,9	8,0 / 9,4	79,8 / 68,8	10,7 / 18,8
<b>SKAITYMAS</b>	55,0 / 74,1	1,9 / 2,0	15,2 / 20,3	74,2 / 54,9	8,7 / 22,9

## 8 klasė:

<b>MATEMATIKA</b>	45,2 / 59,9	5,3 / 9,9	47,2 / 22,4	46,5 / 58,6	1,1 / 9,2
<b>SKAITYMAS</b>	70,1 / 77,0	0,7 / 0,3	20,0 / 5,7	60,7 / 65,2	18,6 / 28,8

# NMPP, 2024 ir 2025

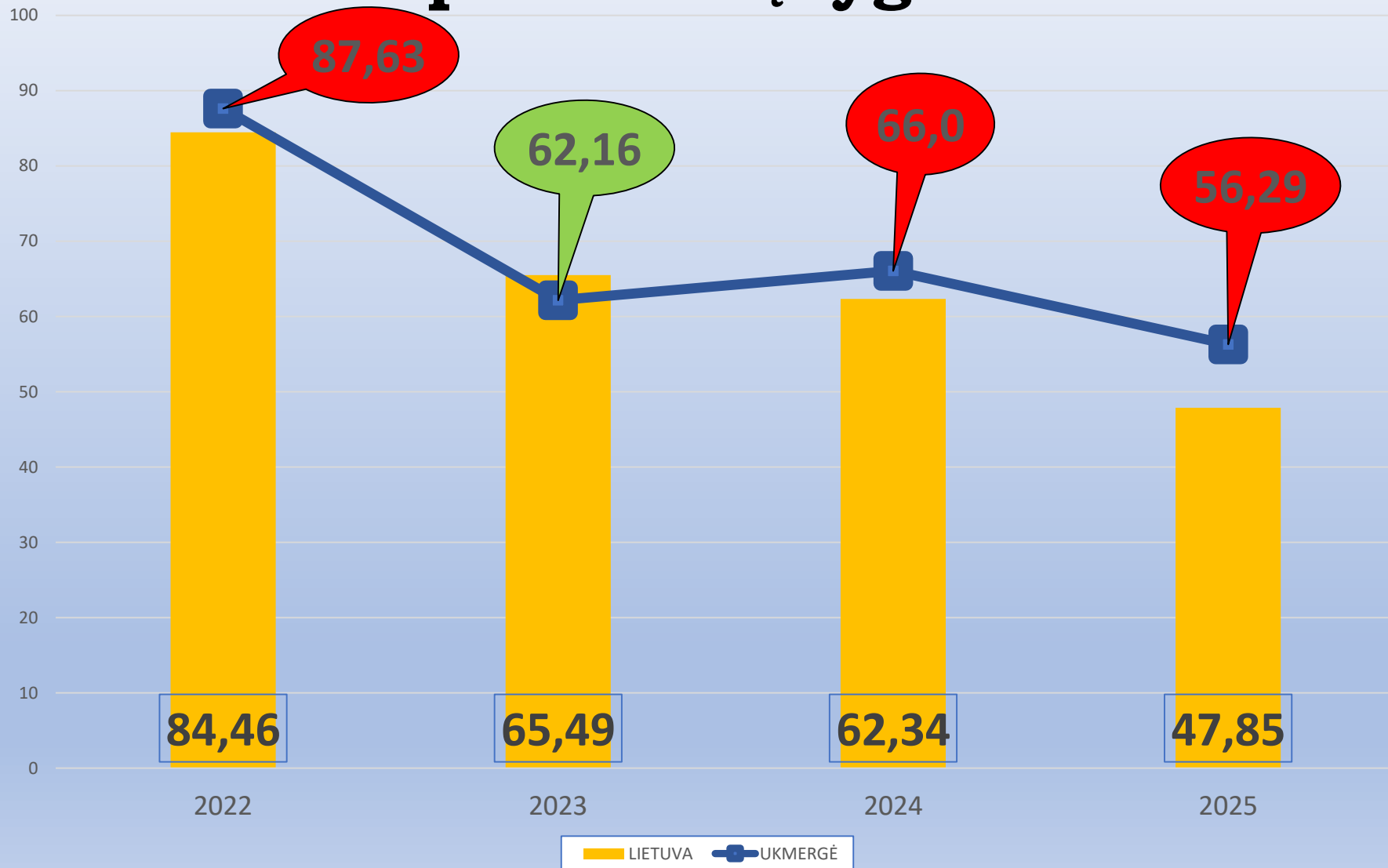
	MATEMATIKA		SKAITYMAS	
	4 klasė	8 klasė	4 klasė	8 klasė
<b>Nepasiekusių bent patenkinamo pasiekimų lygio mokinių skaičius, procentais</b>	<b>1,5</b> ir <b>2,9</b>	<b>5,3</b> ir <b>9,9</b>	<b>1,9</b> ir <b>2,0</b>	<b>0,7</b> ir <b>0,3</b>
<b>Pasiekusių pagrindinį ir aukštesnį pasiekimų lygį mokinių skaičius, procentais</b>	<b>90,5</b> ir <b>87,6</b>	<b>47,6</b> ir <b>67,8</b>	<b>82,9</b> ir <b>77,8</b>	<b>79,3</b> ir <b>94,0</b>
<b>Pasiekusių aukštesnį pasiekimų lygį mokinių skaičius, procentais</b>	<b>10,7</b> ir <b>18,8</b>	<b>1,1</b> ir <b>9,2</b>	<b>8,7</b> ir <b>22,9</b>	<b>18,6</b> ir <b>28,8</b>

# NMPP, 2024 ir 2025

	MATEMATIKA		SKAITYMAS	
	4 klasė	8 klasė	4 klasė	8 klasė
<b>Nepasiekusių</b> bent <b>patenkinamo</b> pasiekimų lygio mokinių skaičius, procentais	1,5 ir <b>2,9</b>	5,3 ir <b>9,9</b>	1,9 ir 2,0	0,7 ir 0,3
<b>Pasiekusių pagrindinį ir aukštesnį</b> pasiekimų lygį mokinių skaičius, procentais	90,5 ir 87,6	47,6 ir <b>67,8</b>	82,9 ir 77,8	79,3 ir <b>94,0</b>
<b>Pasiekusių aukštesnį</b> pasiekimų lygį mokinių skaičius, procentais	10,7 ir <b>18,8</b>	1,1 ir <b>9,2</b>	8,7 ir <b>22,9</b>	18,6 ir <b>28,8</b>

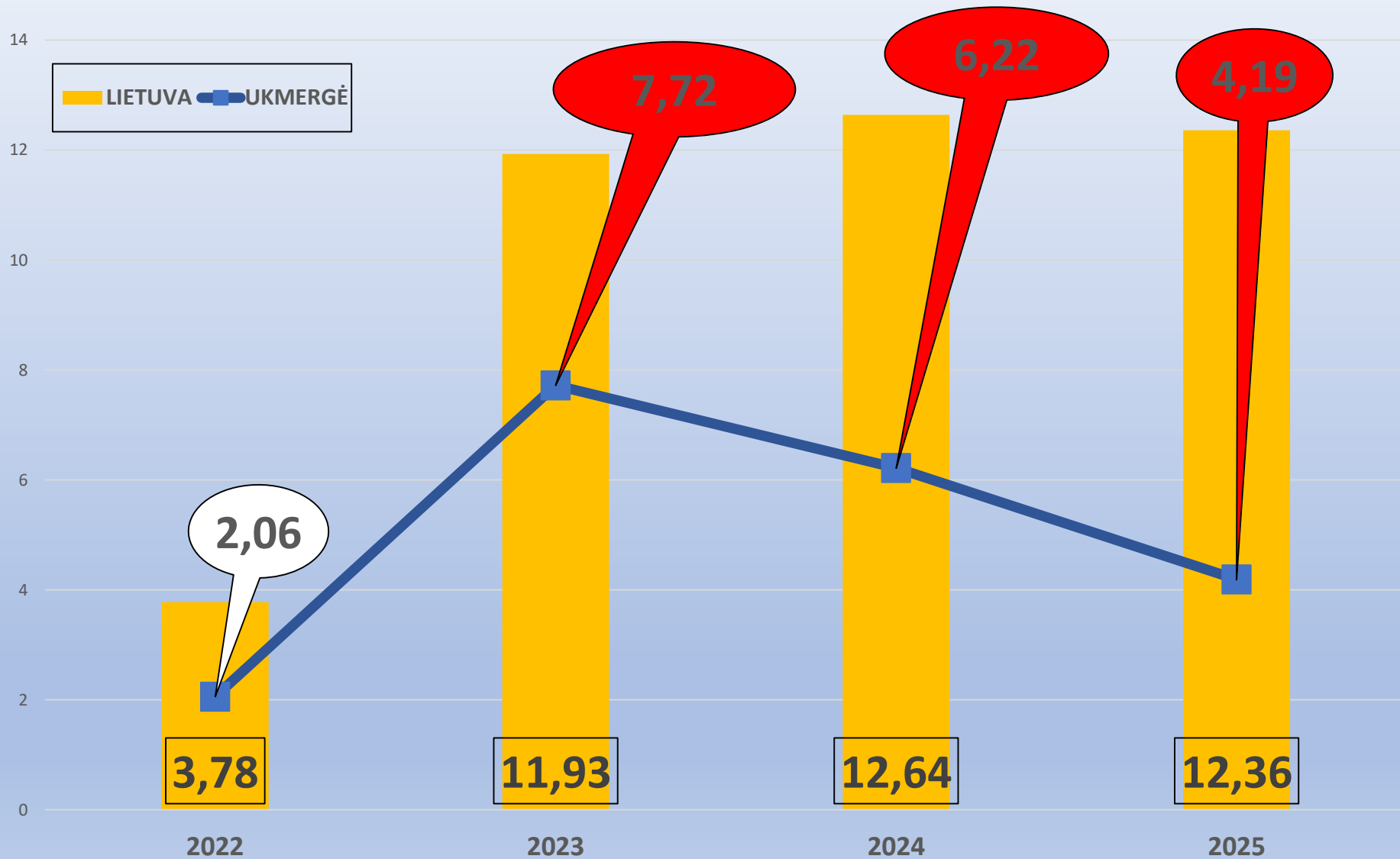
# PUPP. MATEMATIKA.

## Nepasiektas bent pagrindinis (7-10 balų) pasiekimų lygis



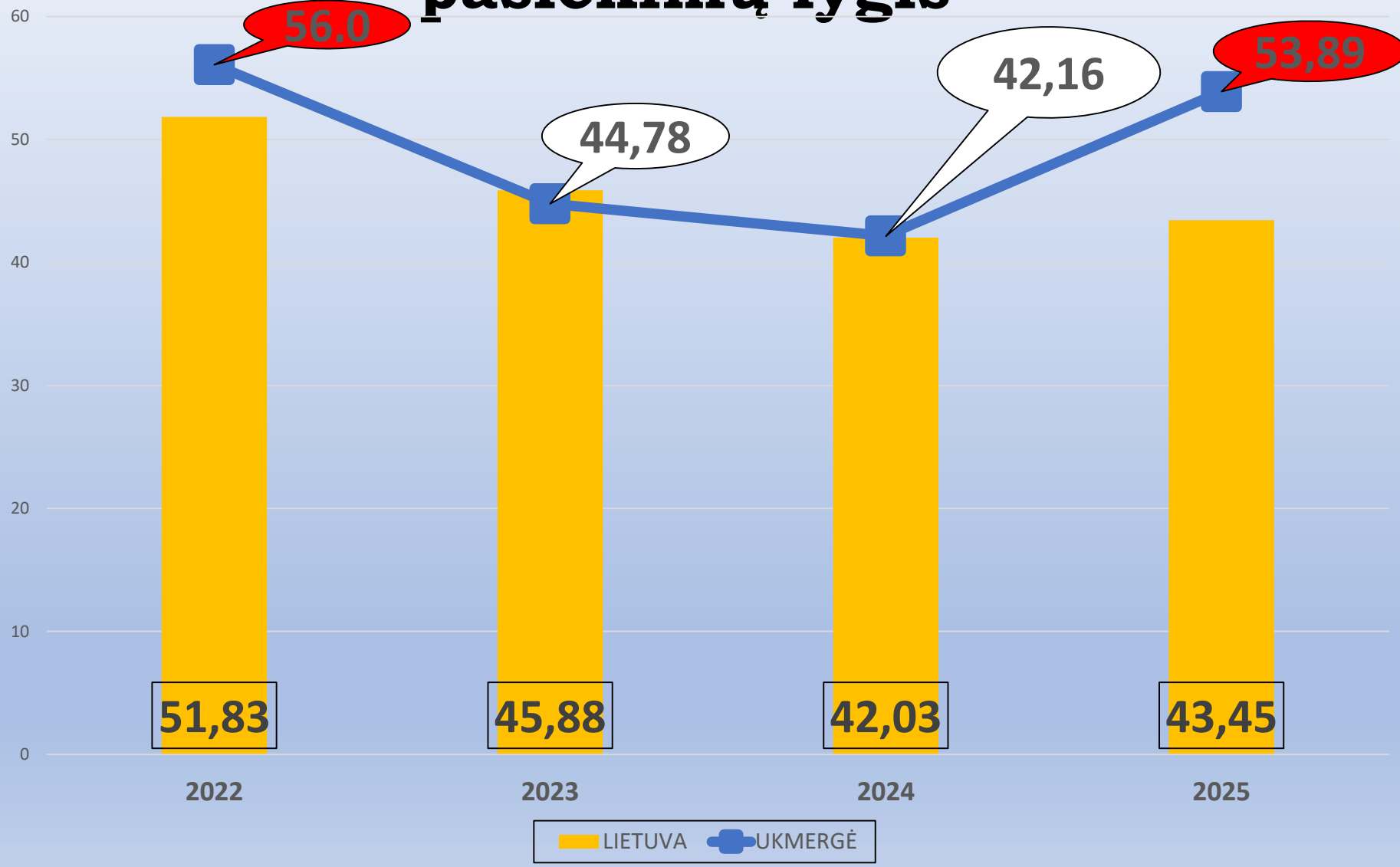
# PUPP. MATEMATIKA.

## Aukštesnysis (9-10 balų) pasiekimų lygis



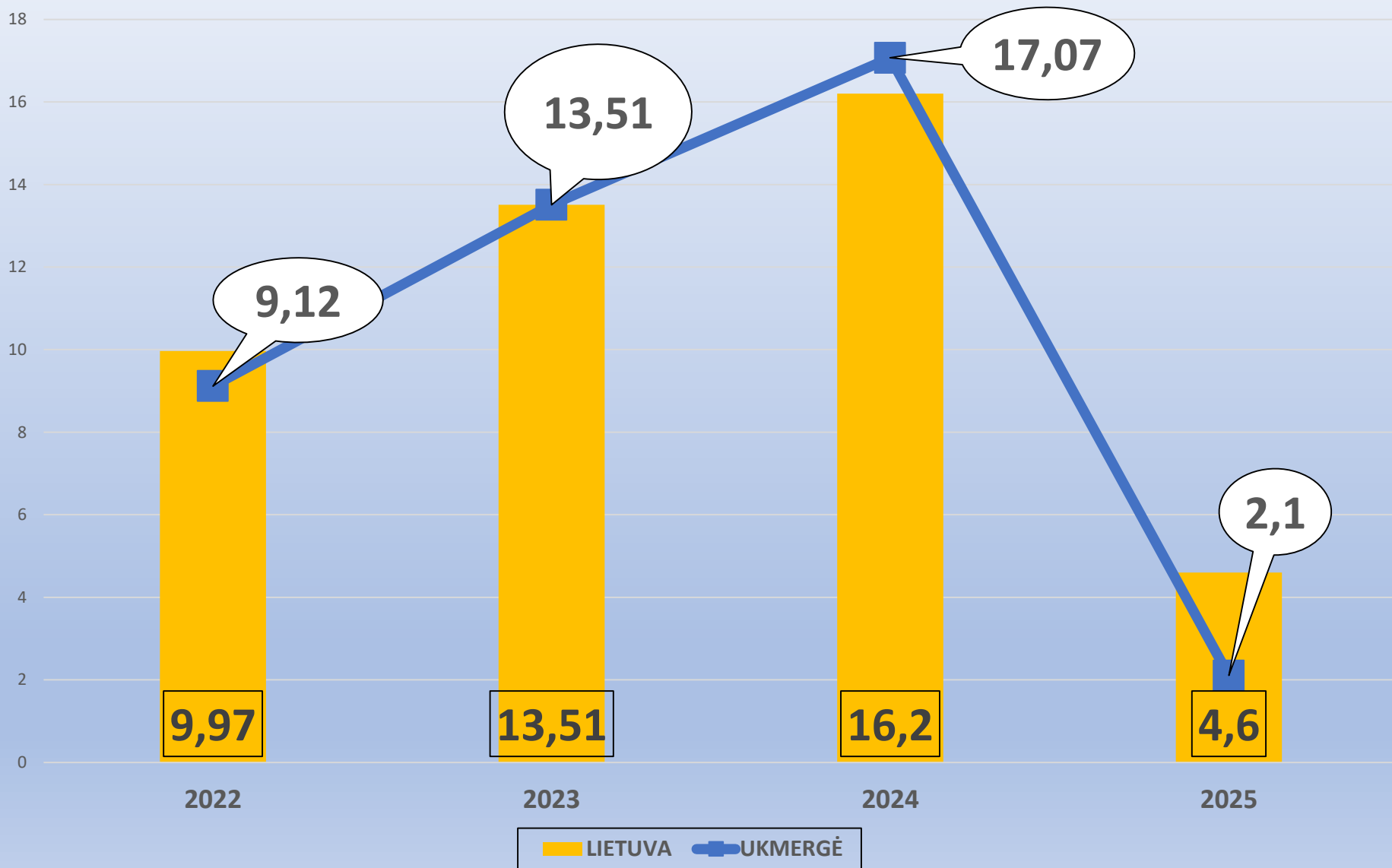
# PUPP. LIETUVIŲ KALBA IR LITERATŪRA.

## Nepasiektas bent pagrindinis (7-10 balų) pasiekimų lygis



# PUPP. LIETUVIŲ KALBA IR LITERATŪRA.

## Aukštesnysis (9-10 balų) pasiekimų lygis



# **VALSTYBINIAI BRANDOS EGZAMINAI – REZULTATAI**

*<https://www.nsa.smsm.lt/pasiekimu-departamentas/egzaminai-ir-pasiekimu-patikrinimai/valstybiniai-brandos-egzaminai/>*

# **VALSTYBINIAI BRANDOS EGZAMINAI – 2025**

**(tik savivaldybės pavaldumo ugdymo įstaigos)**

# 100 BALŲ ĮVERTINIMAI UKMERGĖS RAJONE

	NORMINIS VERTINIMAS	KRITERINIS VERTINIMAS												
		2000-2012	2013	2014	2015	2016	2017	2018	2019	2020	2021	2022	2023	2024
Lietuvių k.	39	2	5	1	0	2	0	1	0	4	0	1	0	0
Anglų k.	28	5	4	11	7	8	19	9	19	8	6	5	3	35
Istorija	26	0	0	0	0	0	0	0	0	1	0	0	0	7
Matematika	18	1	5	5	5	2	1	0	1	2	2	0	0	3
Biologija	8	0	0	0	0	0	0	0	1	4	1	1	0	1
Chemija	3	0	0	0	0	0	0	0	0	0	0	0	0	1
Prancūzų k.	1	n	n	n	n	n	n	n	0	n	n	N	N	N
Rusų k.	1	0	0	0	0	0	1	0	0	0	1	1	0	-
Informatika	0	2	1	6	4	0	4	1	2	1	0	0	0	6
Geografija	0	0	0	1	0	0	0	0	0	0	0	0	0	4
Fizika	0	0	0	0	1	0	0	0	0	0	1	0	0	0
IŠ VISO	124	10	15	24	17	12	25	11	23	20	11	8	3	57

# 100 BALŲ ĮVERTINIMAI UKMERGĖS RAJONE


	NORMINIS VERTINIMAS	KRITERINIS VERTINIMAS		Iš viso
	2000-2012	2013- 2024 ( iš jų:2024)	2025	
Anglų k.	<b>28</b>	<b>104 (3)</b>	<b>35</b>	<b>167</b>
Lietuvių k.	<b>39</b>	<b>16 (0)</b>	<b>0</b>	<b>55</b>
Matematika	<b>18</b>	<b>24 (0)</b>	<b>3</b>	<b>45</b>
Istorija	<b>26</b>	<b>1 (0)</b>	<b>7</b>	<b>34</b>
Informatika	<b>0</b>	<b>21 (0)</b>	<b>6</b>	<b>27</b>
Biologija	<b>8</b>	<b>7 (0)</b>	<b>1</b>	<b>16</b>
Geografija	<b>0</b>	<b>1 (0)</b>	<b>4</b>	<b>5</b>
Rusų k.	<b>1</b>	<b>3 (0)</b>	<b>-</b>	<b>4</b>
Chemija	<b>3</b>	<b>0 (0)</b>	<b>1</b>	<b>4</b>
Fizika	<b>0</b>	<b>2 (0)</b>	<b>0</b>	<b>2</b>
Prancūzų k	<b>1</b>	<b>0 (0)</b>	<b>0</b>	<b>1</b>
IŠ VISO	<b>124</b>	<b>179 (0)</b>	<b>57</b>	<b>360</b>

# 100 BALŲ ĮVERTINIMAI UKMERGĖS RAJONE

## 2025 M. arba

### „VIRŠŪNĖLĖS IR ŠAKNELĖS“

Ugdymo įstaiga	Šimtukų skaičius (mokinių skaičius)
„Šilo“ progimnazija	18 (14)
Užupio pagrindinė	18 (10)
Senamiesčio progimnazija	8 (5)
Dukstynos pagrindinė	7 (6)
Veprių UDC	3(1)
Vidiškių pagrindinė	3 (3)



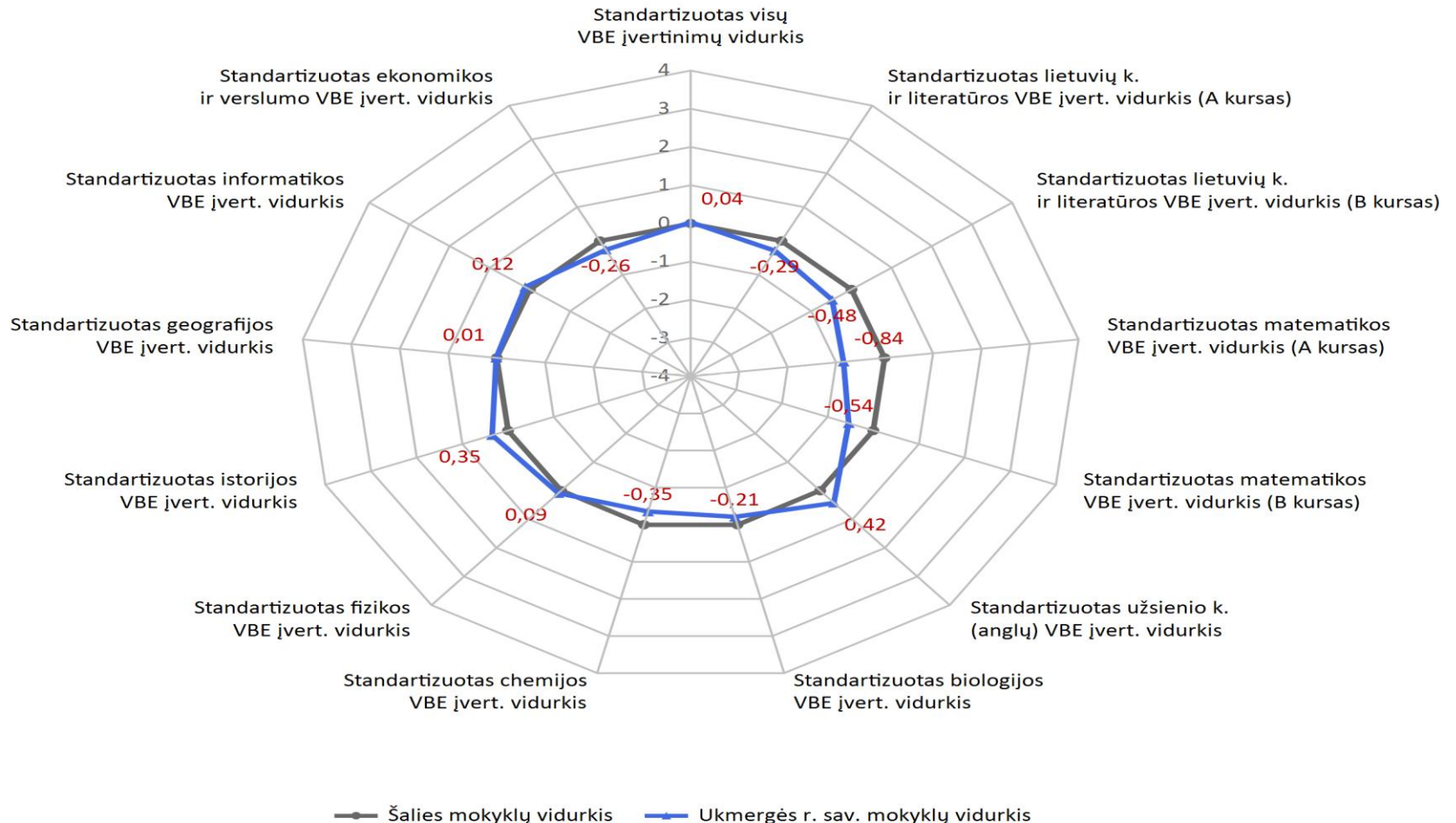
Ugdymo įstaiga	Šimtukų skaičius ( mokinių skaičius)
Antano Smetonos gimnazija	52 (34)
Jono Basanavičiaus gimnazija	5 (5)

# „Mokslo šaknys karčios, bet vaisiai saldūs“



- 2024 m. 600 Eur
- 2025 m. 11400 eur

# STANDARTIZUOTAS VISŲ VBE ĮVERTINIMŲ VIDURKIS (DARBO KOKYBĖ) 2025



# STANDARTIZUOTAS VISŲ VBE ĮVERTINIMŲ VIDURKIS (DARBO KOKYBĖ)

## 2024

## 2025

