

# **2024 M. PASIEKIMŲ PATIKRINIMAI: REZULTATAI IR ANALIZĖ**

**1. NMPP**

**2. PUPP**

**3.VBE**

**Arūnas Augustinas**

**Ukmergės raj. savivaldybės administracijos Švietimo,  
kultūros ir sporto skyriaus vyriausiasis specialistas**

# NMPP 2024

	<b>Surinkt ų taškų procent ais vidurkis</b>	<b>Nepasiekusių patenkinamo pasiekimų lygio mokinių skaičius, procentais</b>	<b>Patenkinama pasiekimų lygį pasiekusių mokinių skaičius, procentais</b>	<b>Pagrindinį pasiekimų lygį pasiekusių mokinių skaičius, procentais</b>	<b>Aukštesnįjį pasiekimų lygį pasiekusių mokinių skaičius, procentais</b>
<b>4 klasė:</b>					
<b>MATEMATIKA</b>	<b>66,8</b>	<b>1,5</b>	<b>8,0</b>	<b>79,8</b>	<b>10,7</b>
<b>SKAITYMAS</b>	<b>55,0</b>	<b>1,9</b>	<b>15,2</b>	<b>74,2</b>	<b>8,7</b>

<b>8 klasė:</b>					
<b>MATEMATIKA</b>	<b>45,2</b>	<b>5,3</b>	<b>47,2</b>	<b>46,5</b>	<b>1,1</b>
<b>SKAITYMAS</b>	<b>70,1</b>	<b>0,7</b>	<b>20,0</b>	<b>60,7</b>	<b>18,6</b>

# NMPP, 2024

	MATEMATIKA		SKAITYMAS	
	4 klasė	8 klasė	4 klasė	8 klasė
<b>Nepasiekusių bent (net) pagrindinio pasiekimų lygio mokinių skaičius, procentais</b>	<b>9,5</b>	<b>52,5</b>	<b>17,1</b>	<b>20,8</b>
<b>Aukštesnį pasiekimų lygį pasiekusių mokinių skaičius, procentais</b>	<b>10,7</b>	<b>1,1</b>	<b>8,7</b>	<b>18,6</b>

# NMPP 2024 analizė. **Skaitymas.**

## Savivaldybės taškų procentais vidurkis

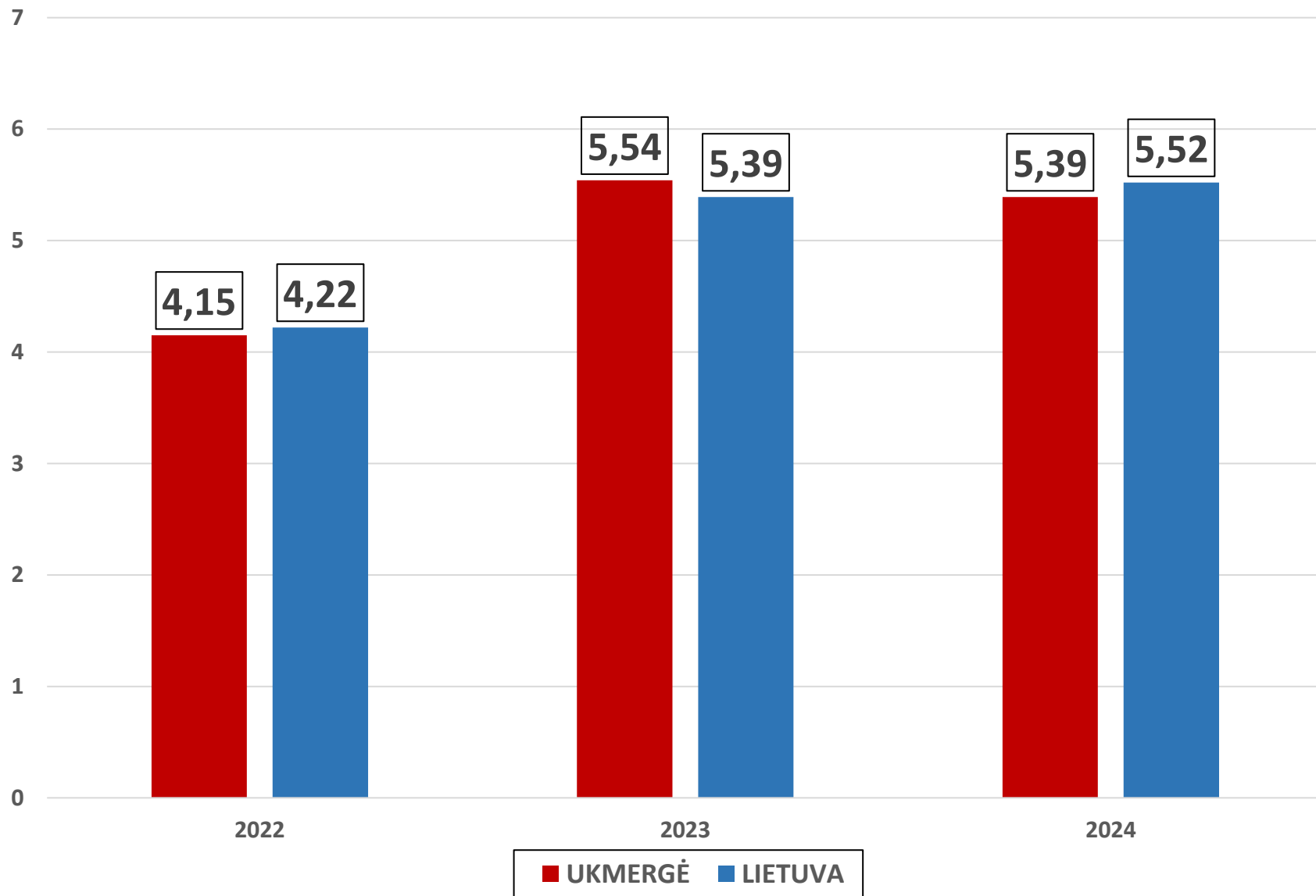
<b>pagal skaitomo teksto aspektą:</b>	<b>4 klasė</b>	<b>8 klasė</b>
<b>Teksto esmė</b>	<b>64,8</b>	<b>65,5</b>
<b>Teksto visuma ir detalės</b>	<b>54,8</b>	<b>72,6</b>
<b>Nuomonės / požiūriai</b>	<b>53,1</b>	<b>65,1</b>
<b>Veikėjai / objektai</b>	<b>50,7</b>	<b>75,2</b>
<b>Teksto pobūdis ir kalbinė raiška</b>	<b>56,3</b>	<b>63,6</b>
<b>pagal kognityvinių gebėjimų grupę:</b>		
<b>Taikymas</b>	<b>56,1</b>	<b>72,8</b>
<b>Aukštesnieji mąstymo gebėjimai</b>	<b>51,9</b>	<b>68,0</b>
<b>pagal teksto suvokimo gebėjimų grupes:</b>		
<b>Informacijos radimas</b>	<b>58,7</b>	<b>74,7</b>
<b>Tiesioginių išvadų darymas</b>	<b>50,6</b>	<b>66,8</b>
<b>Interpretavimas</b>	<b>52,1</b>	<b>70,4</b>
<b>Vertinimas</b>	<b>58,3</b>	<b>64,5</b>

# NMPP 2024 analizė. Matematika.

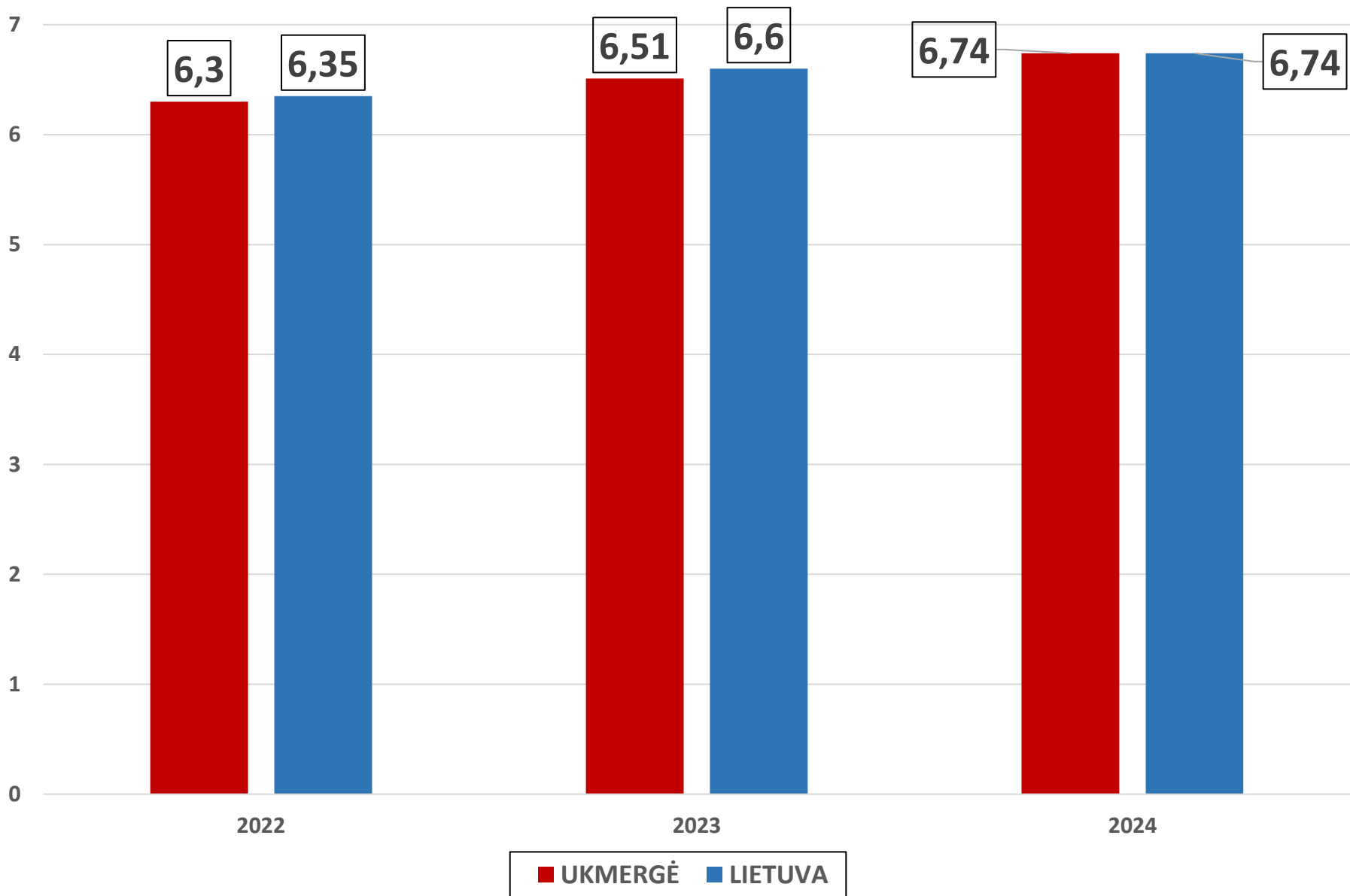
## Savivaldybės taškų procentais vidurkis

<b>pagal veiklos sritį:</b>	<b>4 klasė</b>	<b>8 klasė</b>
<b>Skaičiai ir skaičiavimai</b>	<b>69,6</b>	<b>50,9</b>
<b>Reiškiniai, lygtys, nelygybės</b>	<b>77,8</b>	<b>46,0</b>
<b>Geometrija. Matai ir matavimai</b>	<b>66,8</b>	<b>49,6</b>
<b>Statistika (stochastika)</b>	<b>84,4</b>	<b>40,5</b>
<b>Komunikavimas ir bendrosios problemų sprendimo strategijos</b>	<b>41,2</b>	<b>33,3</b>
<b>pagal kognityvinių gebėjimų grupę:</b>		
<b>Žinios ir supratimas</b>	<b>79,2</b>	<b>55,3</b>
<b>Taikymas</b>	<b>65,7</b>	<b>47,9</b>
<b>Aukštesnieji mąstymo gebėjimai</b>	<b>43,8</b>	<b>20,1</b>

# PUPP. MATEMATIKA. ĮVERTINIMŲ VIDURKIS

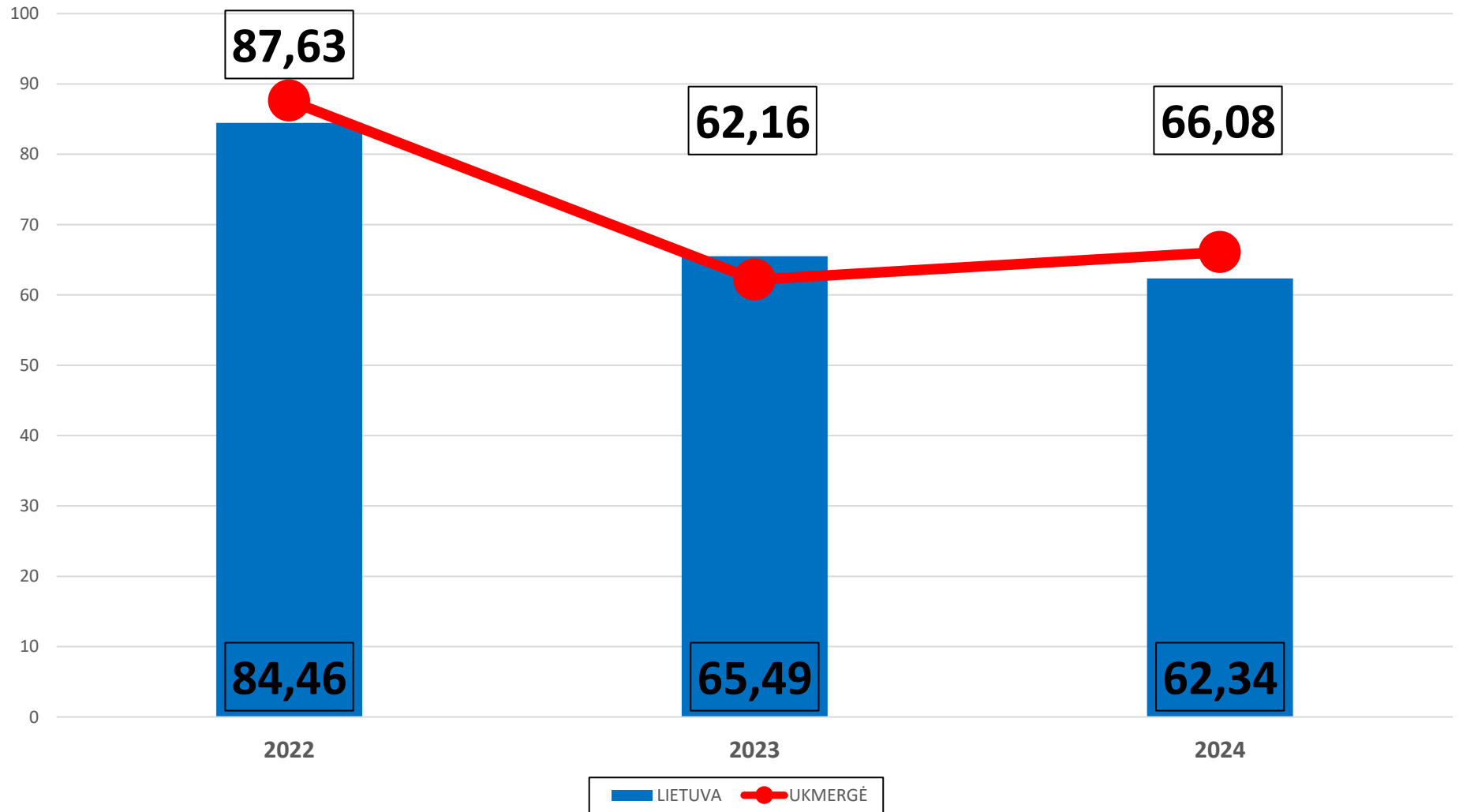


# PUPP. LIETUVIŲ KALBA IR LITERŪRA ĮVERTINIMŲ VIDURKIS



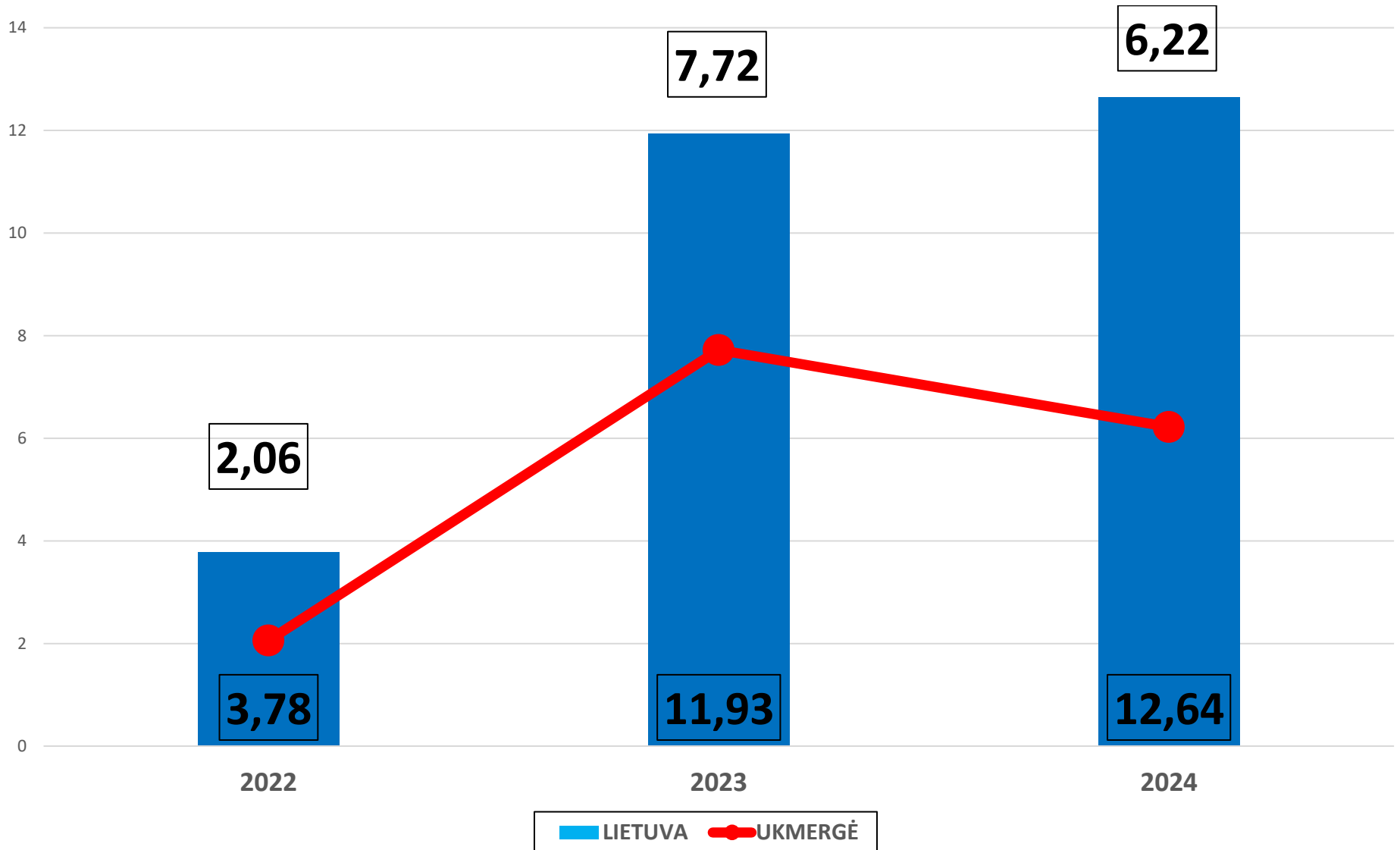
# PUPP. MATEMATIKA.

## Nepasiektas bent pagrindinis (7-10 balų) pasiekimų lygis



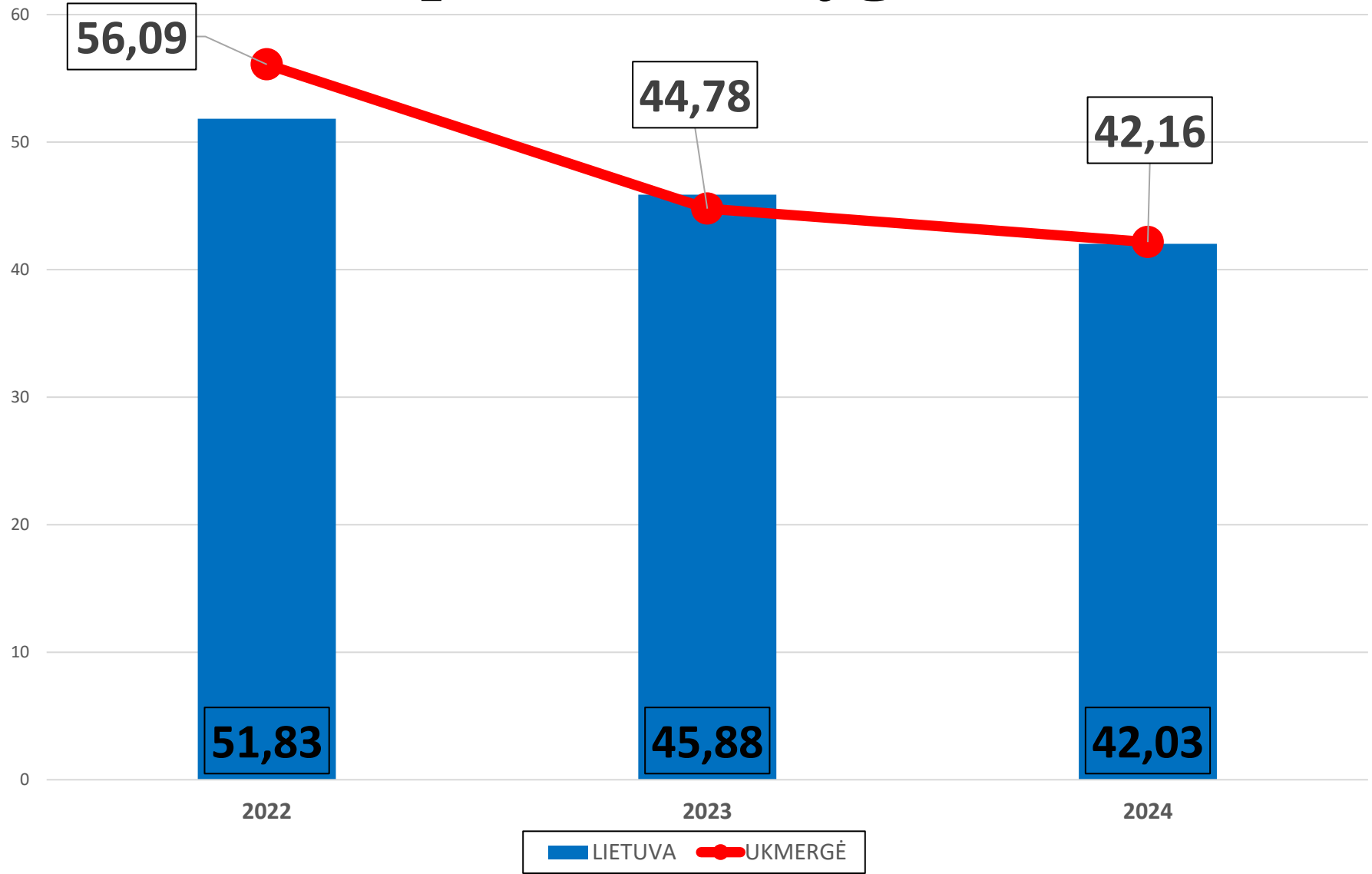
# PUPP. MATEMATIKA.

## Aukštesnysis (9-10 balų) pasiekimų lygis



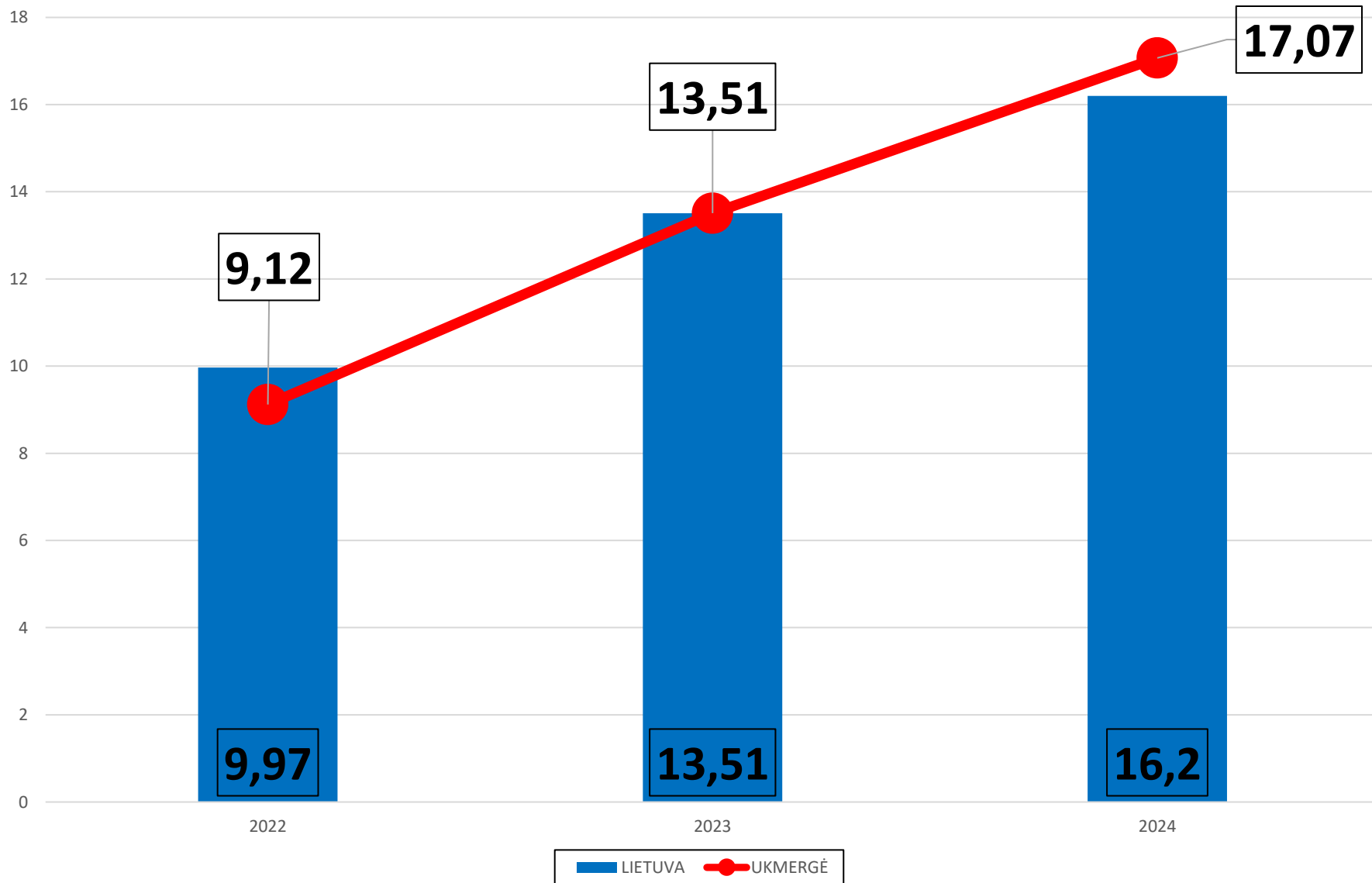
# PUPP. LIETUVIŲ KALBA IR LITERATŪRA.

## Nepasiektas bent pagrindinis (7-10 balų) pasiekimų lygis



# PUPP. LIETUVIŲ KALBA IR LITERATŪRA.

## Aukštesnysis (9-10 balų) pasiekimų lygis



**2024 M.  
BRANDOS EGZAMINAI:**

**(AR) IŠMOKTOS PAMOKOS?**

# MBE, VBE organizavimo, vykdymo FINANSINĖ STATISTIKA (eurai)

	2017	2018	2019	2020	2021	2022	2023	2024*
<b>MK Lėšos MBE,VBE, tarpinių patikrinimų* vykdymui/ vertinimui</b>	5588,64	<b>9209.42</b>	8066,04	6336,84	<b>7023,90</b>	6952,56	9006,68	<b>14763,68</b>  <b>(9215,61 + 5548,07*)</b>

**VALSTYBINIAI BRANDOS  
EGZAMINAI –  
REZULTATAI**

***<https://www.nsa.smm.lt/egzaminai-ir-pasiekimu-patikrinimai/brandos-egzaminai/rezultatai/>***

# **VALSTYBINIAI BRANDOS EGZAMINAI – 2024**

**(tik savivaldybės pavaldumo ugdymo įstaigos)**


## **ANALIZĖ, TENDENCIJOS**

# 100 BALŲ ĮVERTINIMAI UKMERGĖS RAJONE

	NOR MINIS VERTI NIMA S	KRITERINIS VERTINIMAS											
		2000- 2012	2013	2014	2015	2016	2017	2018	2019	2020	2021	2022	2023
Lietuvių k.	39	2	5	1	0	2	0	1	0	4	0	1	0
Anglų k.	28	5	4	11	7	8	19	9	19	8	6	5	3
Istorija	26	0	0	0	0	0	0	0	0	1	0	0	0
Matematika	18	1	5	5	5	2	1	0	1	2	2	0	0
Biologija	8	0	0	0	0	0	0	0	1	4	1	1	0
Chemija	3	0	0	0	0	0	0	0	0	0	0	0	0
Prancūzų k.	1	n	n	n	n	n	n	n	0	n	n	N	N
Rusų k.	1	0	0	0	0	0	1	0	0	0	1	1	0
IT	0	2	1	6	4	0	4	1	2	1	0	0	0
Geografija	0	0	0	1	0	0	0	0	0	0	0	0	0
Fizika	0	0	0	0	1	0	0	0	0	0	1	0	0
IŠ VISO	130	10	15	24	17	12	25	11	23	20	11	8	3

# 100 BALŲ ĮVERTINIMAI UKMERGĖS RAJONE 2024 M. arba „VIRŠŪNĖLĖS IR ŠAKNELĖS“

Ugdymo įstaiga	Šimtukų skaičius (mokinių skaičius)
Dukstynos pagrindinė	2 (2)
Senamiesčio progimnazija	1 (1)



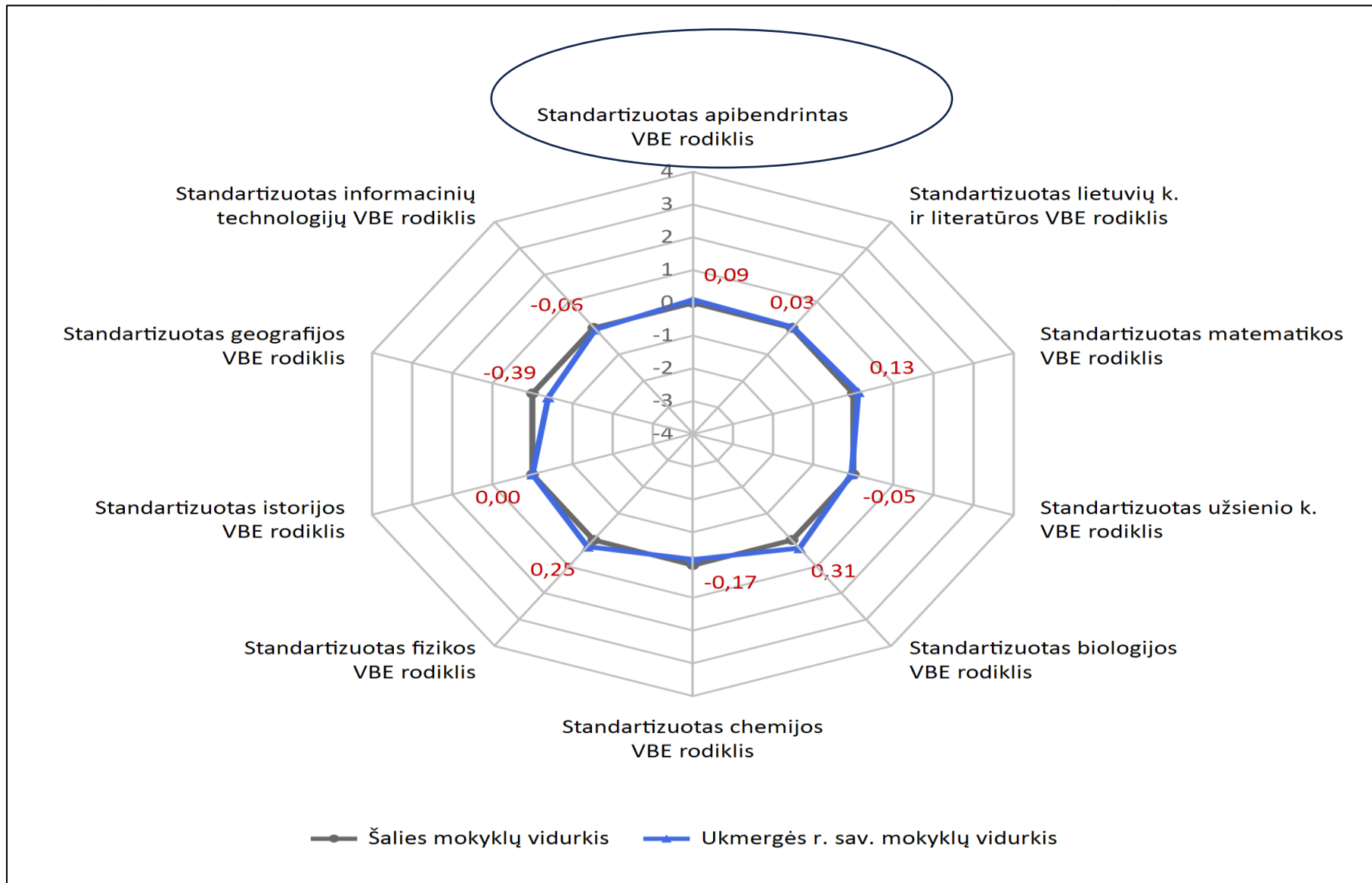
Ugdymo įstaiga	Šimtukų skaičius ( mokinių skaičius)
Antano Smetonos gimnazija	3 (3)

**QUO VADIS UKMERGE**  
**arba**  
**AR EISIME PAS MoKA?**



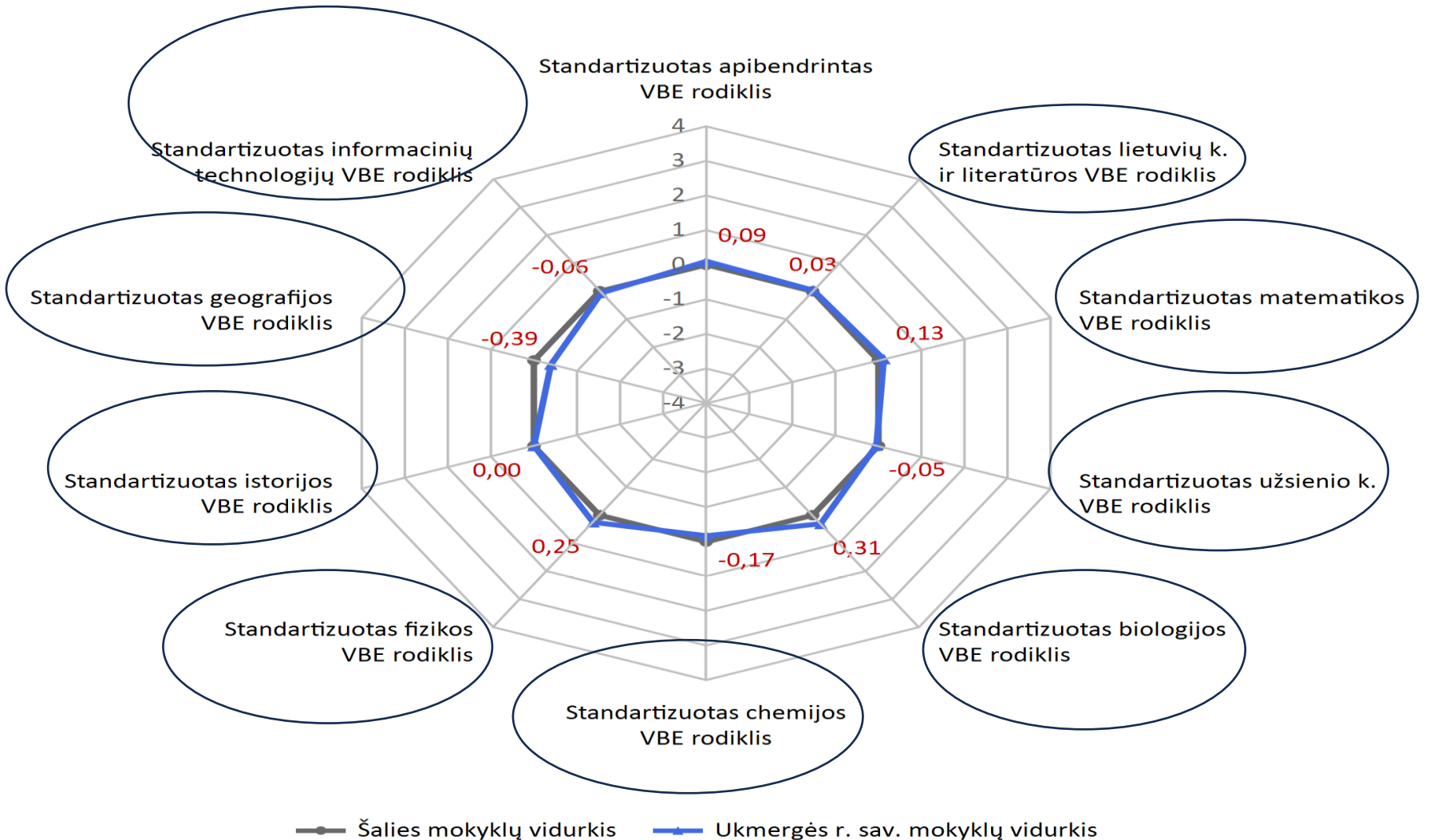
**KĄ SLEPIA (SAKO) SKAIČIAI ...**

# STANDARTIZUOTAS APIBENDRINTAS VBE RODIKLIS. RODIKLIS. (DARBO KOKYBĖ+ EFEKTYVUMAS) 2024

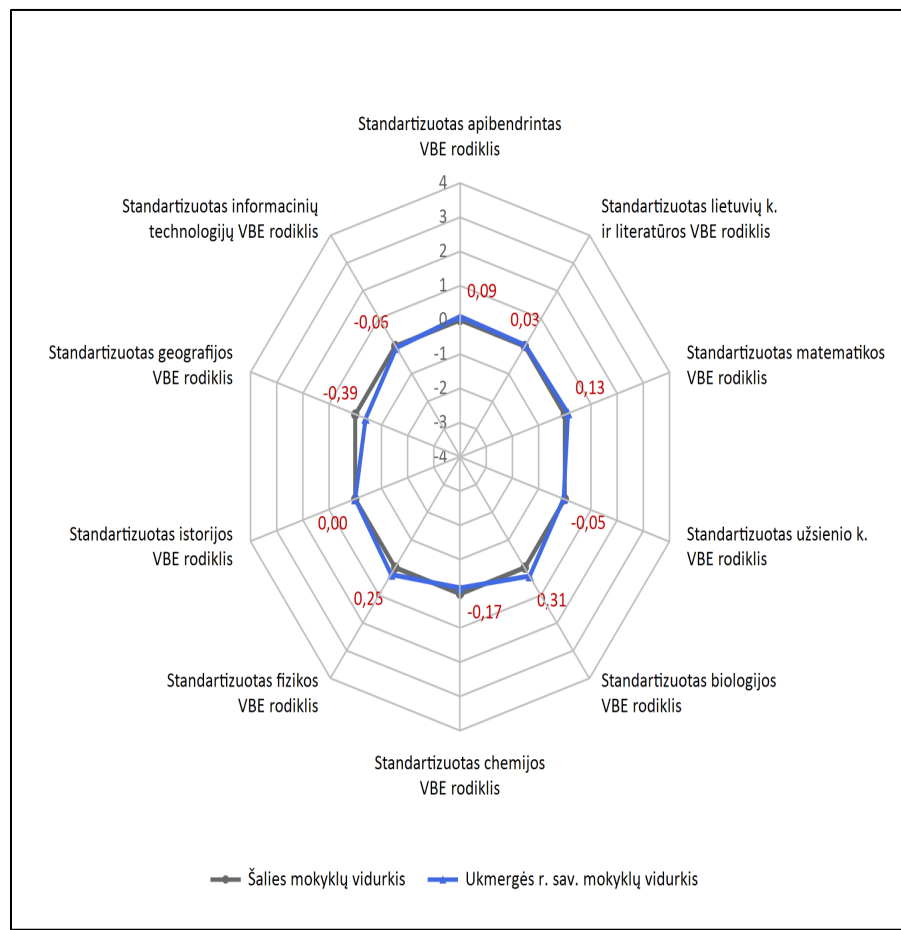
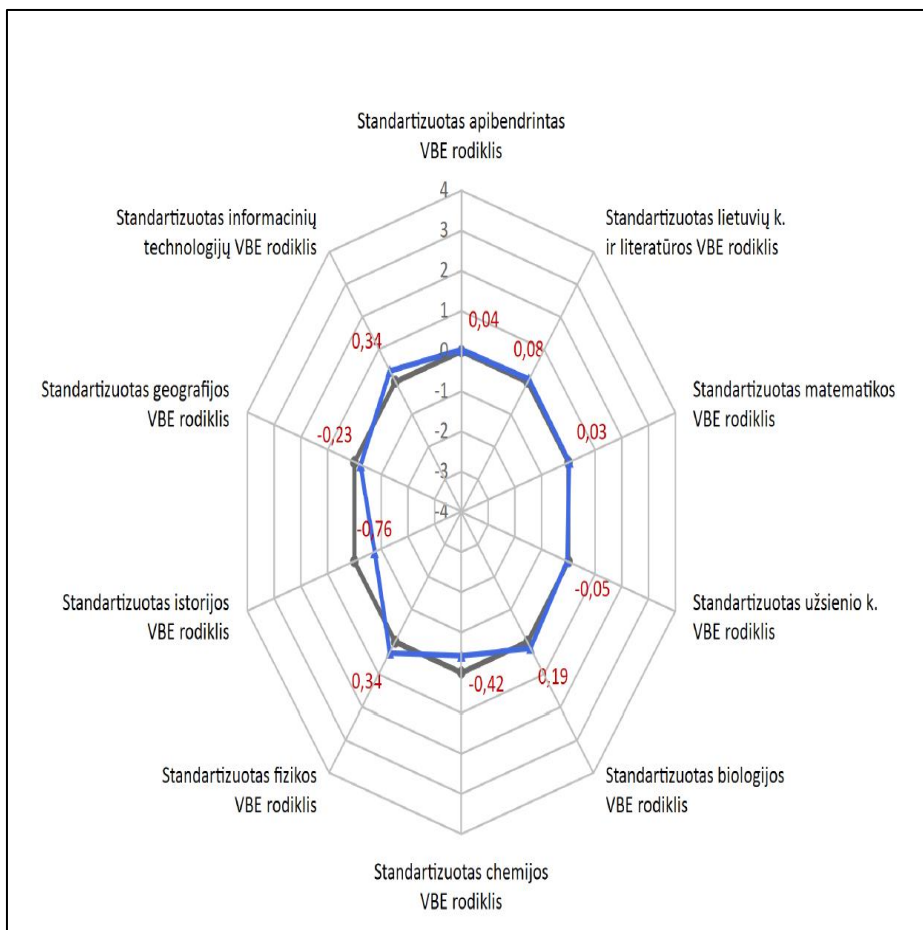


# STANDARTIZUOTAS APIBENDRINTAS VBE RODIKLIS. (DARBO EFEKTYVUMAS) 2024

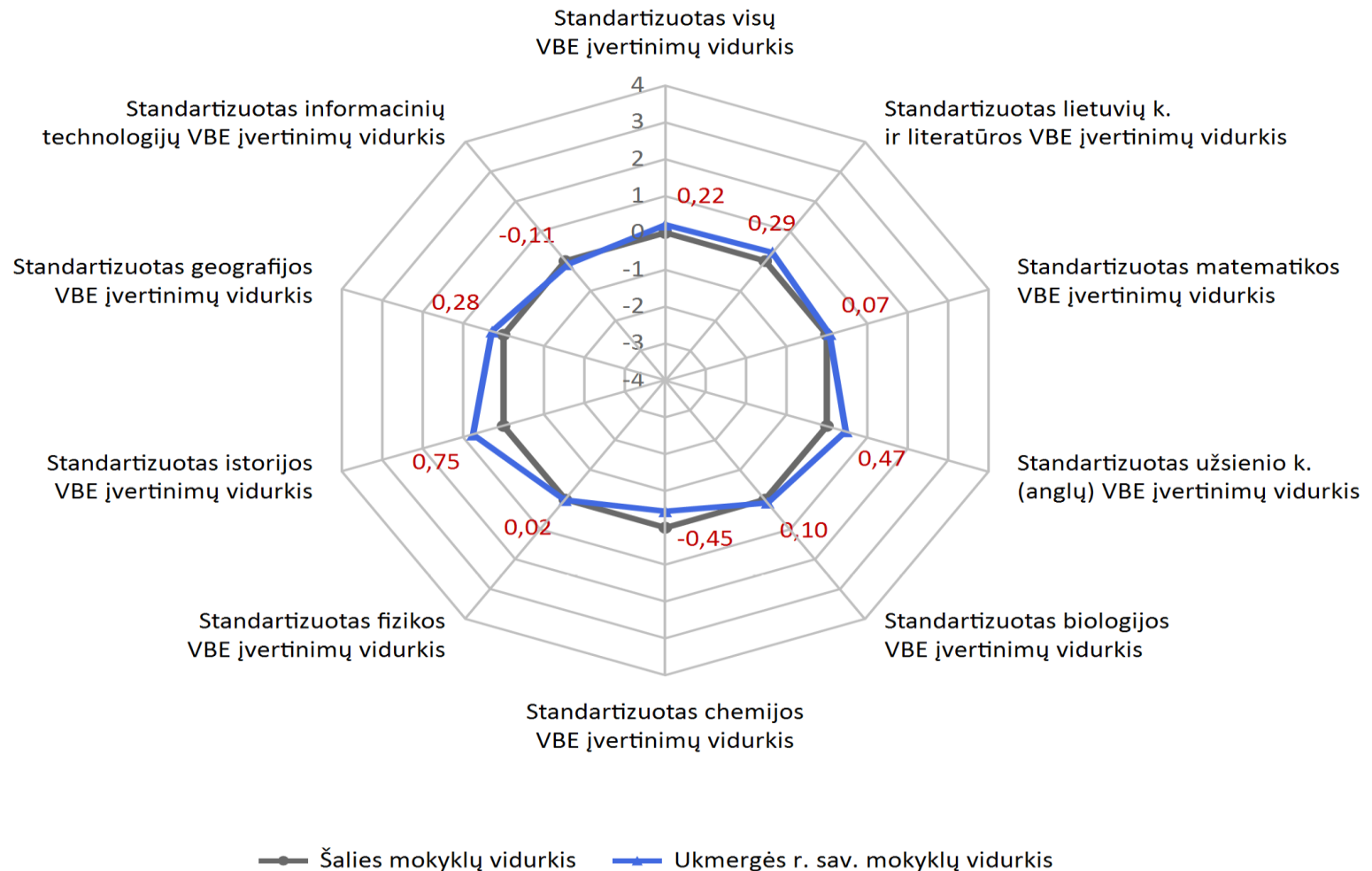
Standartizuotas apibendrintas  
VBE rodiklis



# STANDARTIZUOTAS APIBENDRINTAS VBE RODIKLIS. (DARBO EFEKTYVUMAS) 2023 2024



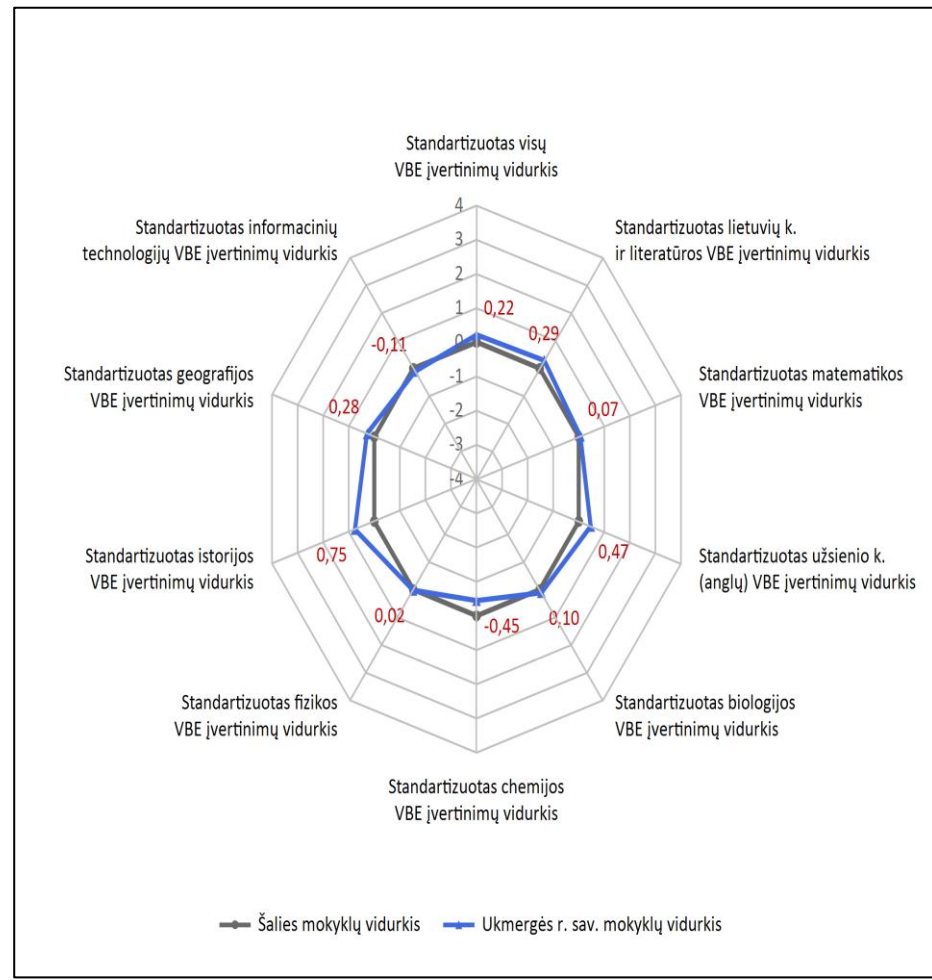
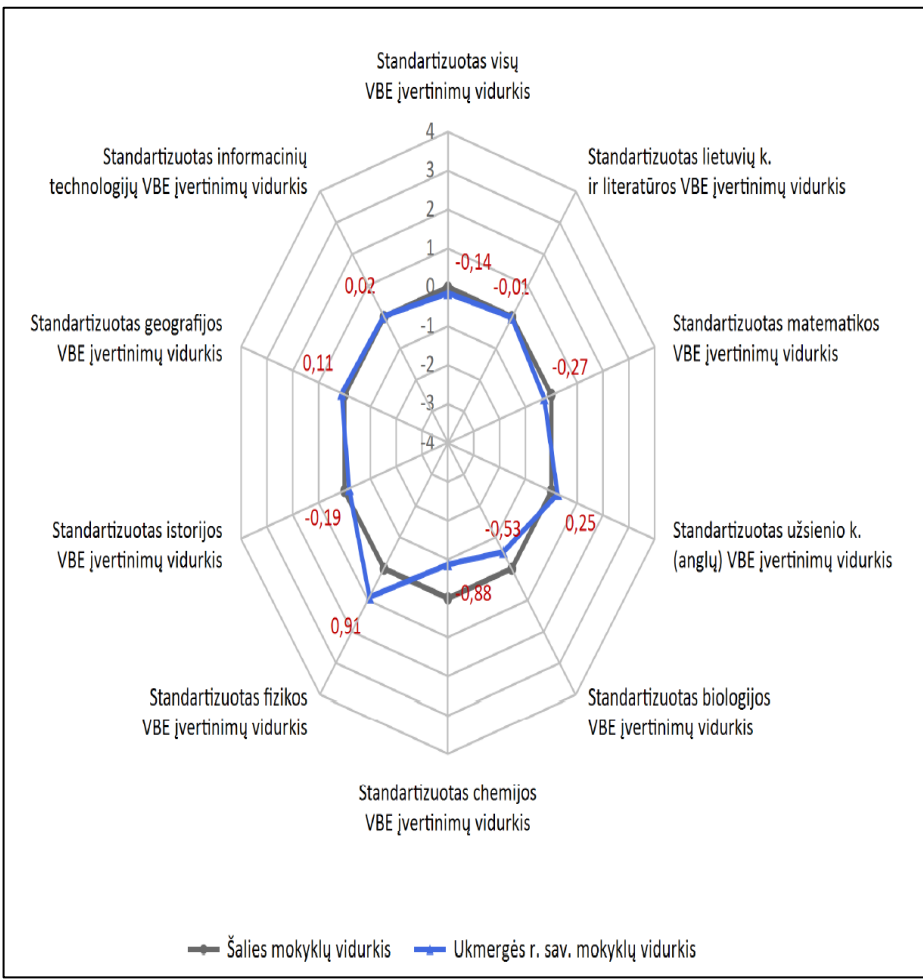
# STANDARTIZUOTAS VISŲ VBE ĮVERTINIMŲ VIDURKIS (DARBO KOKYBĖ) 2024



# STANDARTIZUOTAS VISŲ VBE ĮVERTINIMŲ VIDURKIS (DARBO KOKYBĖ)

## 2023

## 2024



# VBE ĮVERTINIMŲ PALYGINIMAS 2024 (NŠA duomenys)

Egzaminas	Egzaminą laikusių dalis (%)		Vidutinis egzamino įvertinimas (vidurkis)	
	Ukmergė	Lietuva	Ukmergė	Lietuva
Anglų k.	69,9	69,3	63,2	59,6
Matematika	70,0	64,4	35,5	36,7
LKL	65,9	71,9	44,9	42,8
Biologija	28,5	26,0	42,9	43,6
Istorija	23,1	32,1	57,0	48,5
Geografija	13,5	20,5	58,4	55,6
Fizika	12,0	11,5	45,3	46,3
IT	10,9	11,1	35,1	37,9
Chemija	8,0	7,7	43,5	53,0
Rusų k.	3,0	25,0	66,1	74,4

# VBE ĮVERTINIMŲ PALYGINIMAS

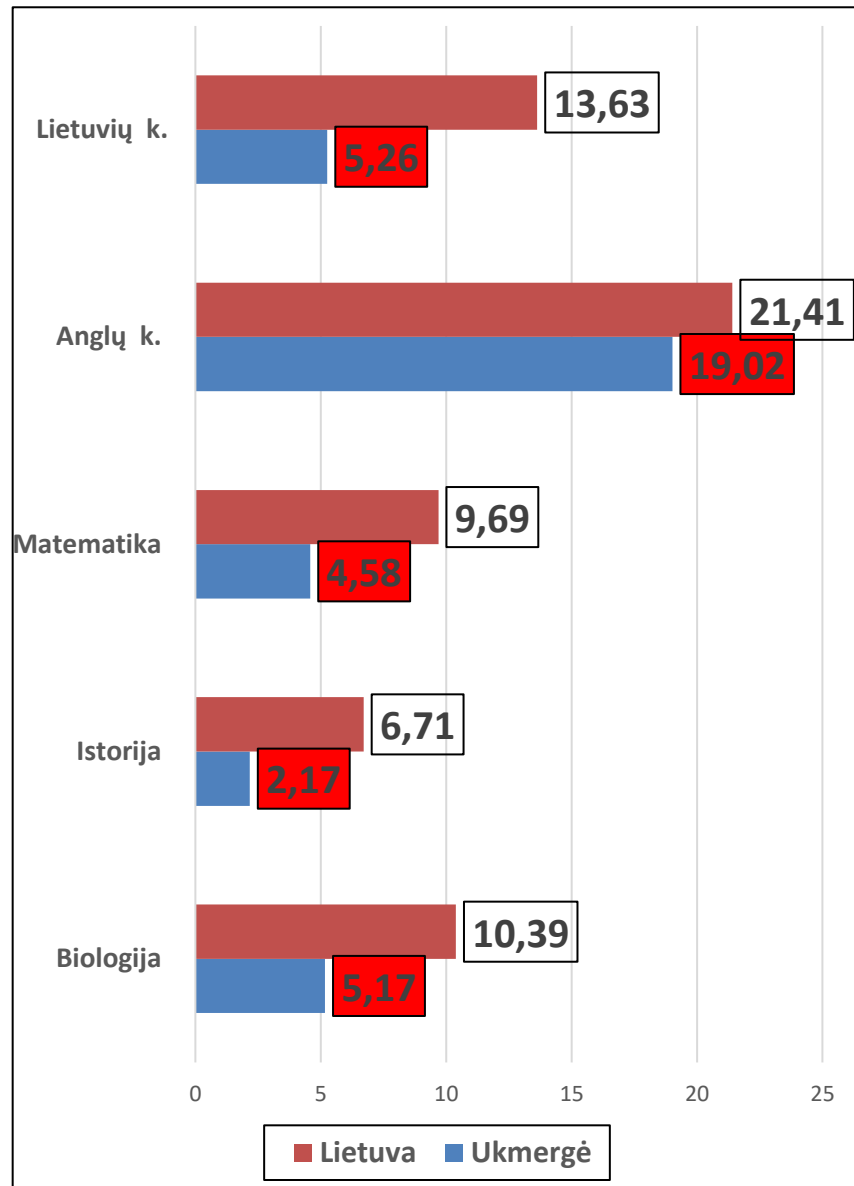
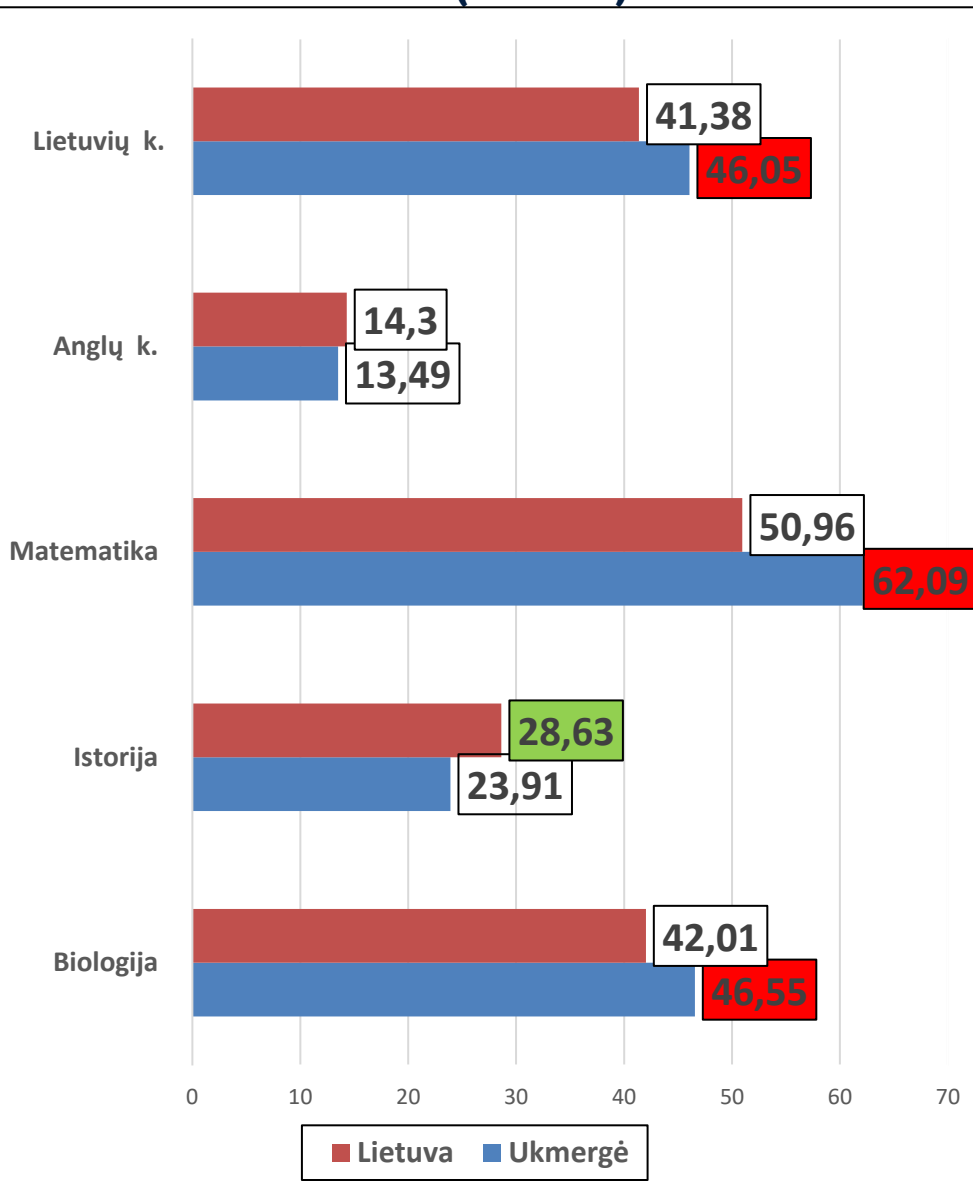
## 2023 ir 2024

Egzaminas	Vidutinis egzamino įvertinimas (vidurkis) 2023		Vidutinis egzamino įvertinimas (vidurkis) 2024		Pokytis (+/-)	
	Ukmergė	Lietuva	Ukmergė	Lietuva	Ukmergė	Lietuva
Anglų k.	60,8	59,5	63,2	59,6	+2,4	+0,1
Matematika	26,0	33,3	35,5	36,7	+9,5	+3,4
LKL	41,7	44,9	44,9	42,8	+3,2	-2,1
Biologija	34,5	45,8	42,9	43,6	+8,4	-2,2
Istorija	35,3	39,6	57,0	48,5	+21,7	+8,9
Geografija	47,8	47,8	58,4	55,6	+11,0	+7,8
Fizika	61,5	43,6	45,3	46,3	-16,2	+2,7
IT	33,5	34,1	35,1	37,9	+1,6	+3,8
Chemija	27,5	45,3	43,5	53,0	+16,0	+7,7
Rusų k.	81,5	72,2	66,1	74,4	-7,1	+2,2

# PASIEKIMAI. AR LYGIS (TENKINA) 2024

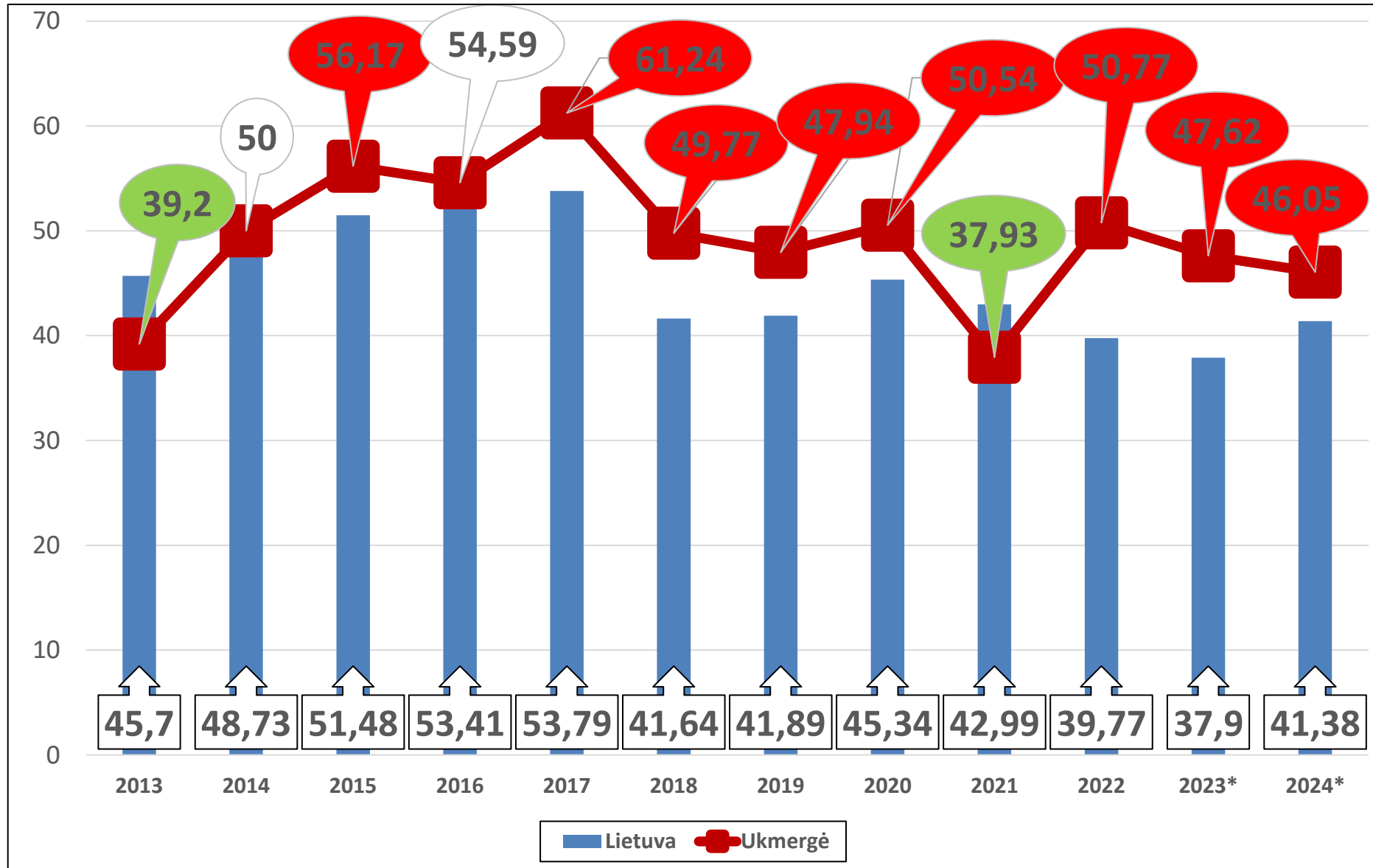
## NEPASIEKTAS NET PAGRINDINIS (36-85) LYGIS

## PASIEKTAS-AUKŠTESNYSIS (86-100) LYGIS



# PASIEKIMAI. LIETUVIŲ KALBA IR LITERATŪRA. VBE. 2013-2024

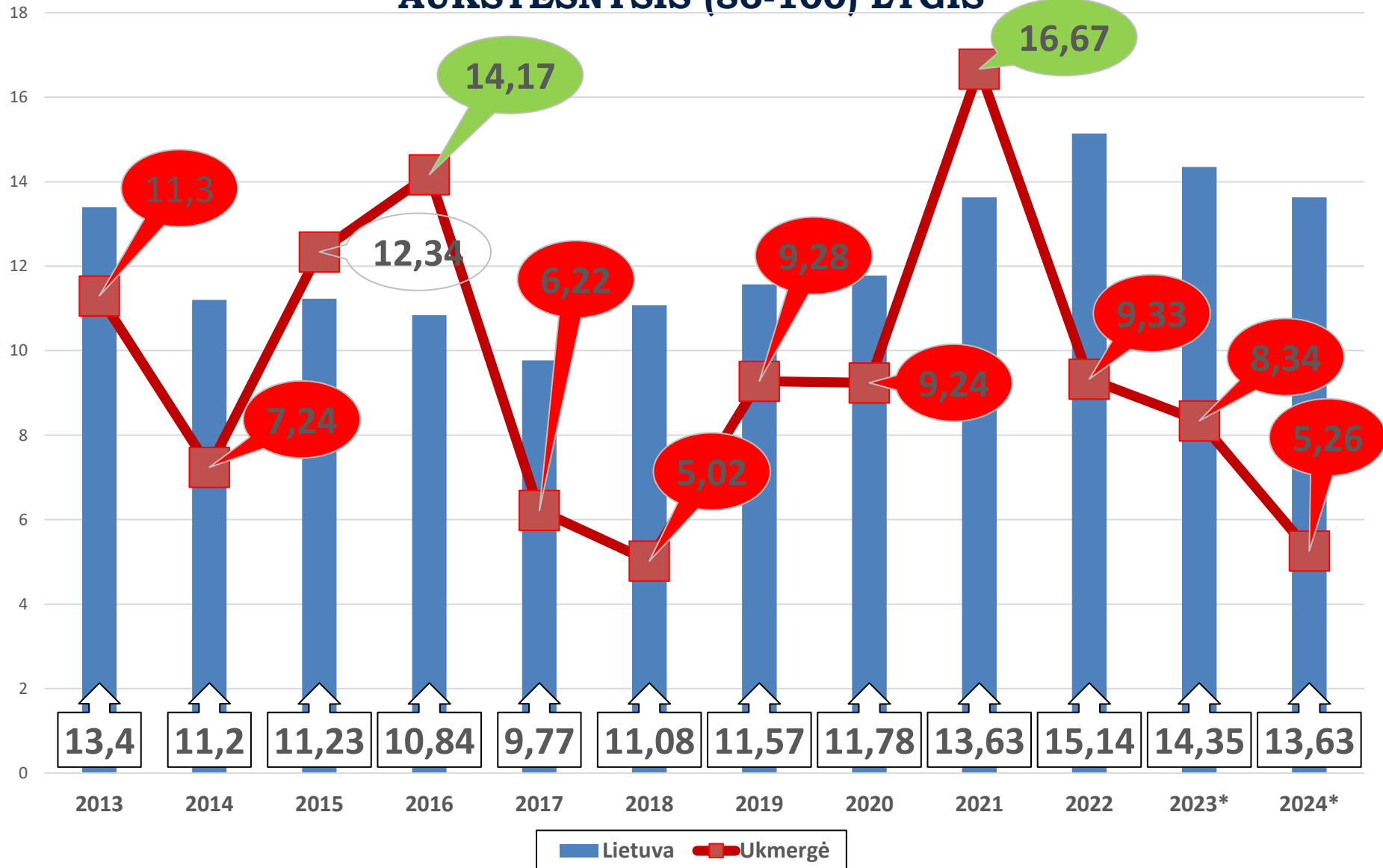
## NEPASIEKTAS NET PAGRINDINIS (36-85) LYGIS



# PASIEKIMAI. LIETUVIŲ KALBA IR LITERATŪRA. VBE.

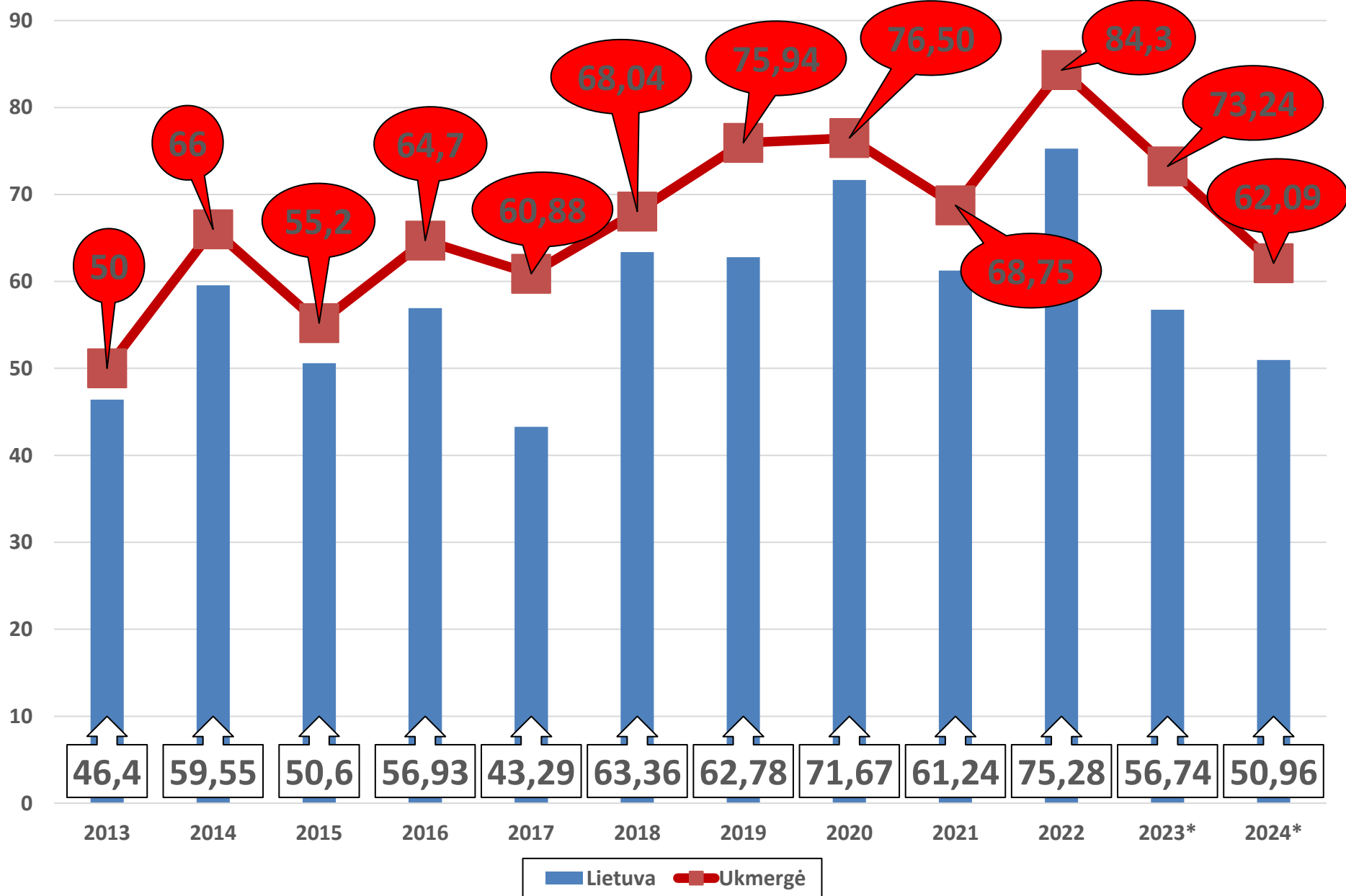
## 2013-2024

### AUKŠTESNYSIS (86-100) LYGIS



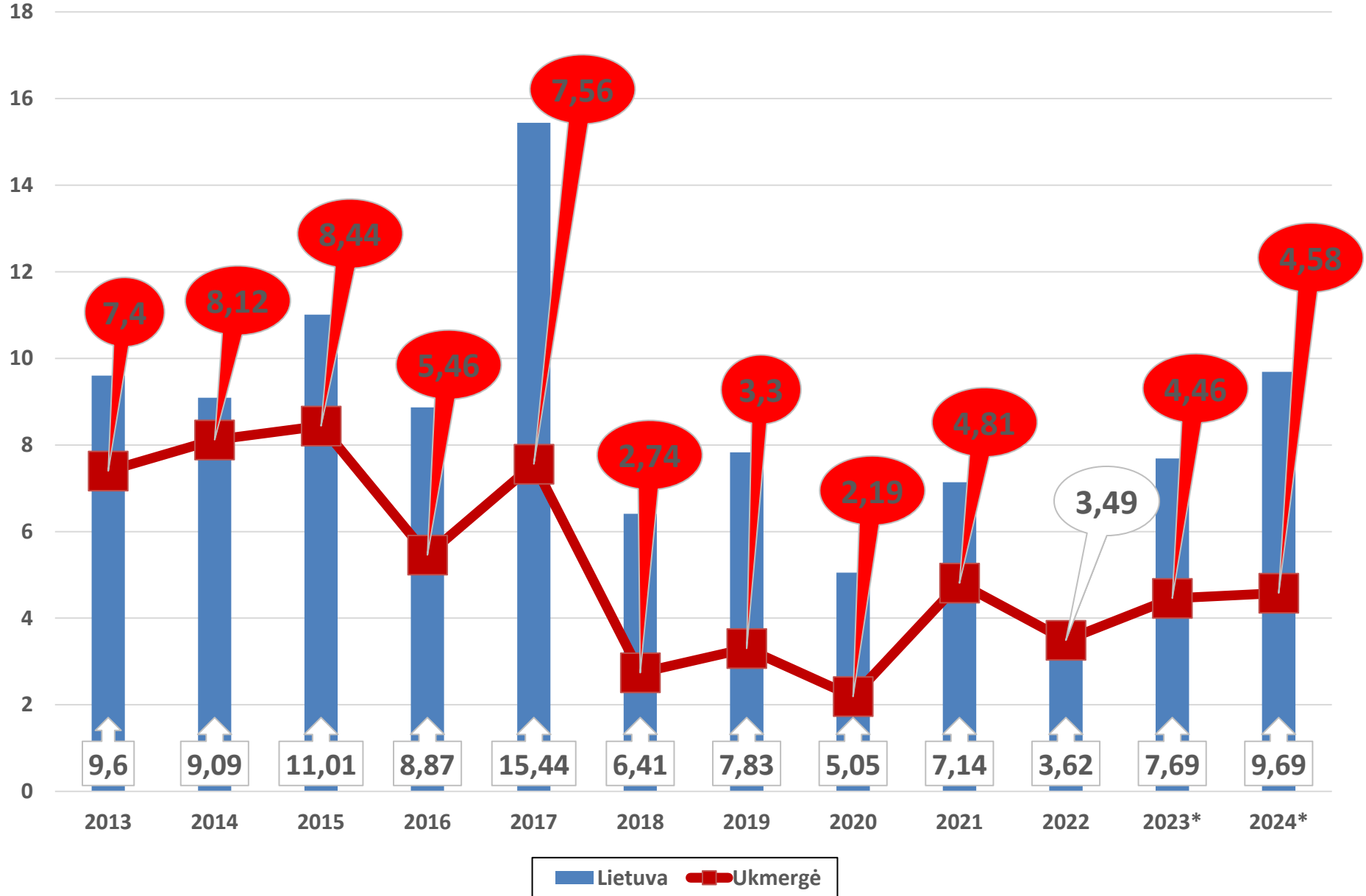
# PASIEKIMAI. MATEMATIKA. VBE. 2013-2024

## NEPASIEKTAS NET PAGRINDINIS (36-85) LYGIS



# PASIEKIMAI. MATEMATIKA. VBE. 2013-2024

## AUKŠTESNYSIS (86-100) LYGIS



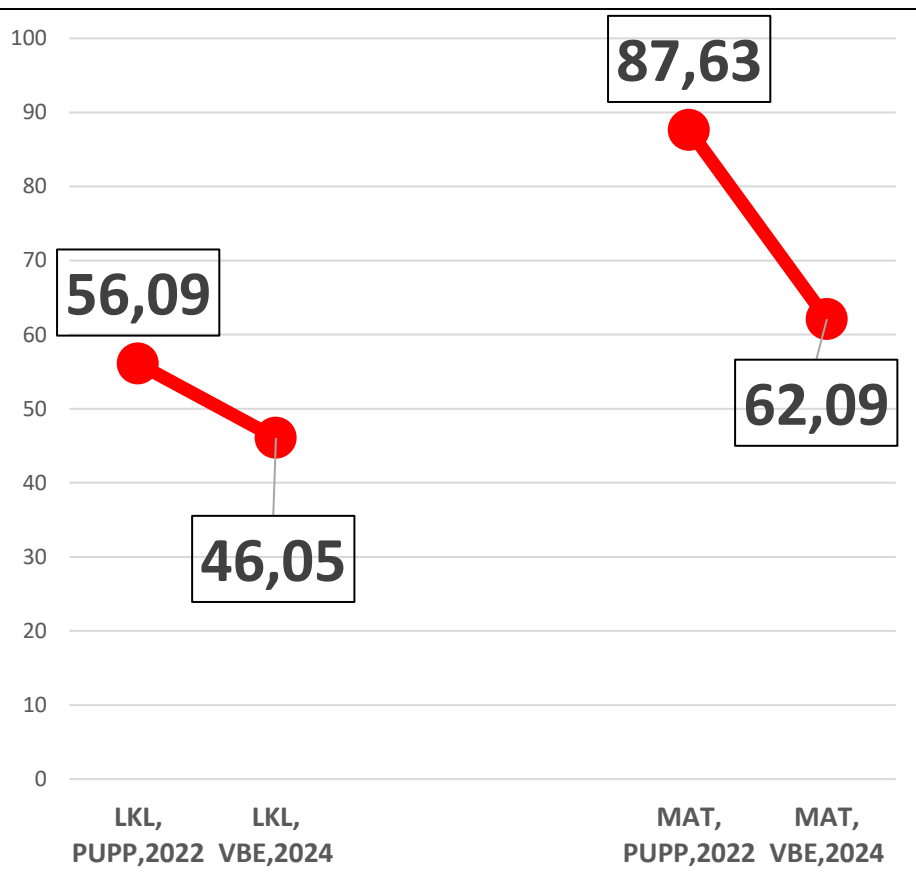
# MATEMATIKA, 2024

	MATEMATIKA			
	4 klasė	8 klasė	10 klasė	12 klasė
<b>Nepasiekusių bent (net) pagrindinio pasiekimų lygio mokinių skaičius, procentais</b>	<b>9,5</b>	<b>52,5</b>	<b>66,08</b>	<b>62,09</b>
<b>Aukštesnį pasiekimų lygį pasiekusių mokinių skaičius, procentais</b>	<b>10,7</b>	<b>1,1</b>	<b>6,22</b>	<b>4,58</b>

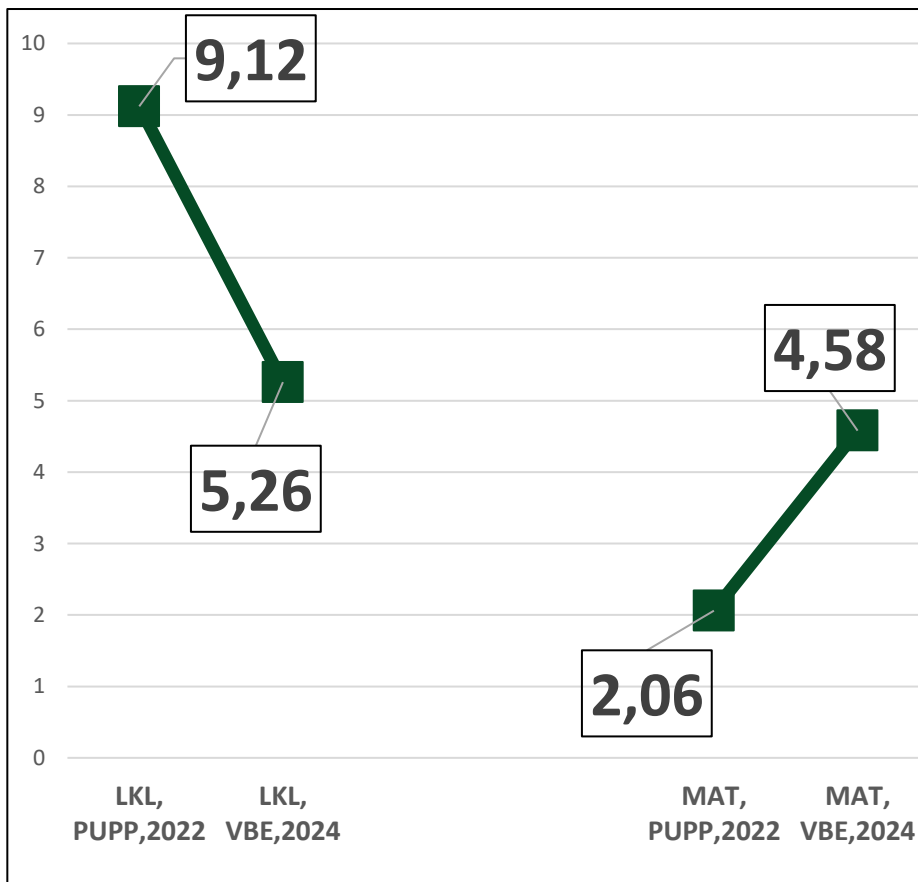
# PUPP/VBE, 2022/2024

## TOS PAČIOS MOKINIŲ LAIDOS PASIEKIMAI.

### NEPASIEKTAS NET PAGRINDINIS LYGIS

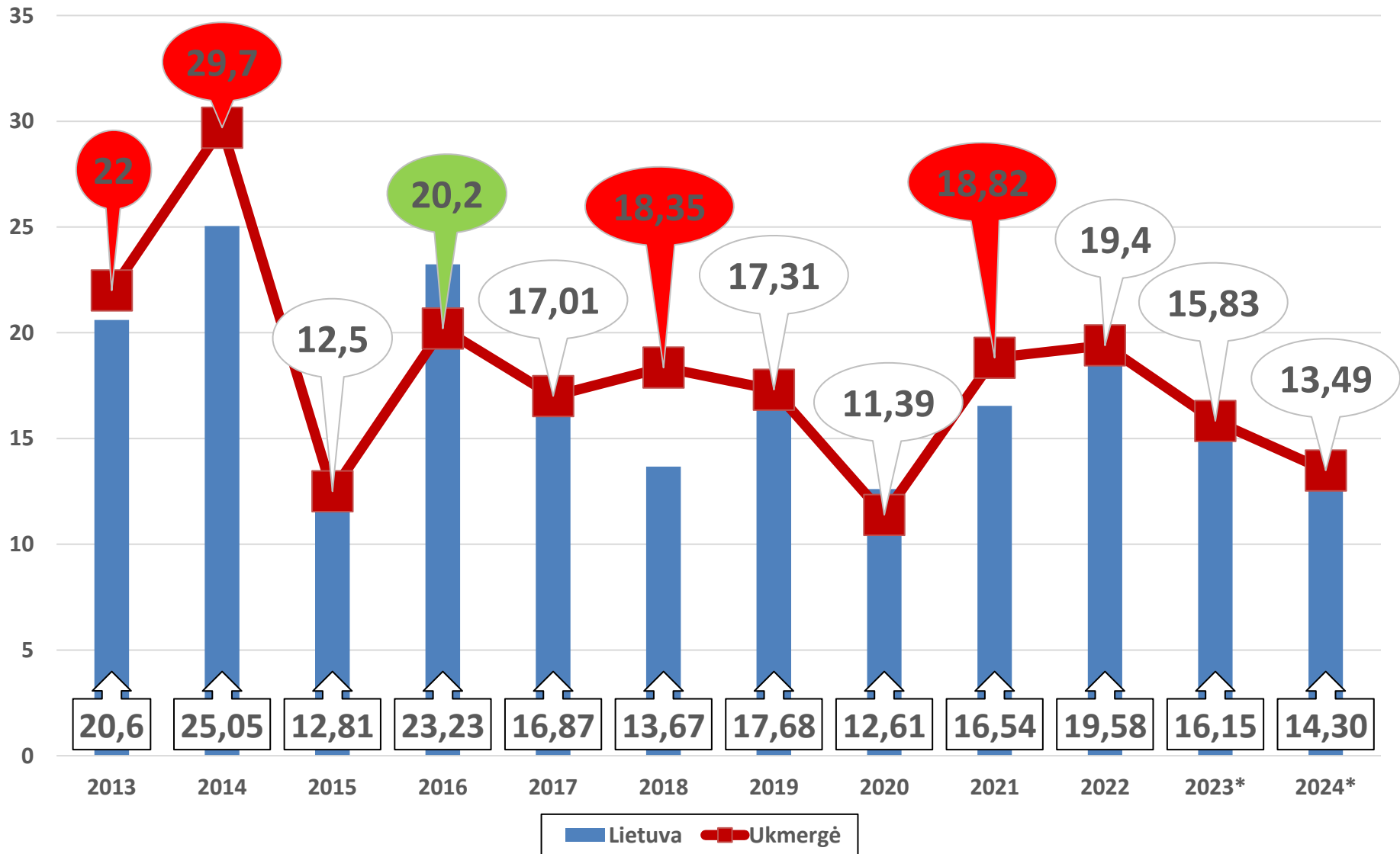


### AUKŠTESNYSIS LYGIS



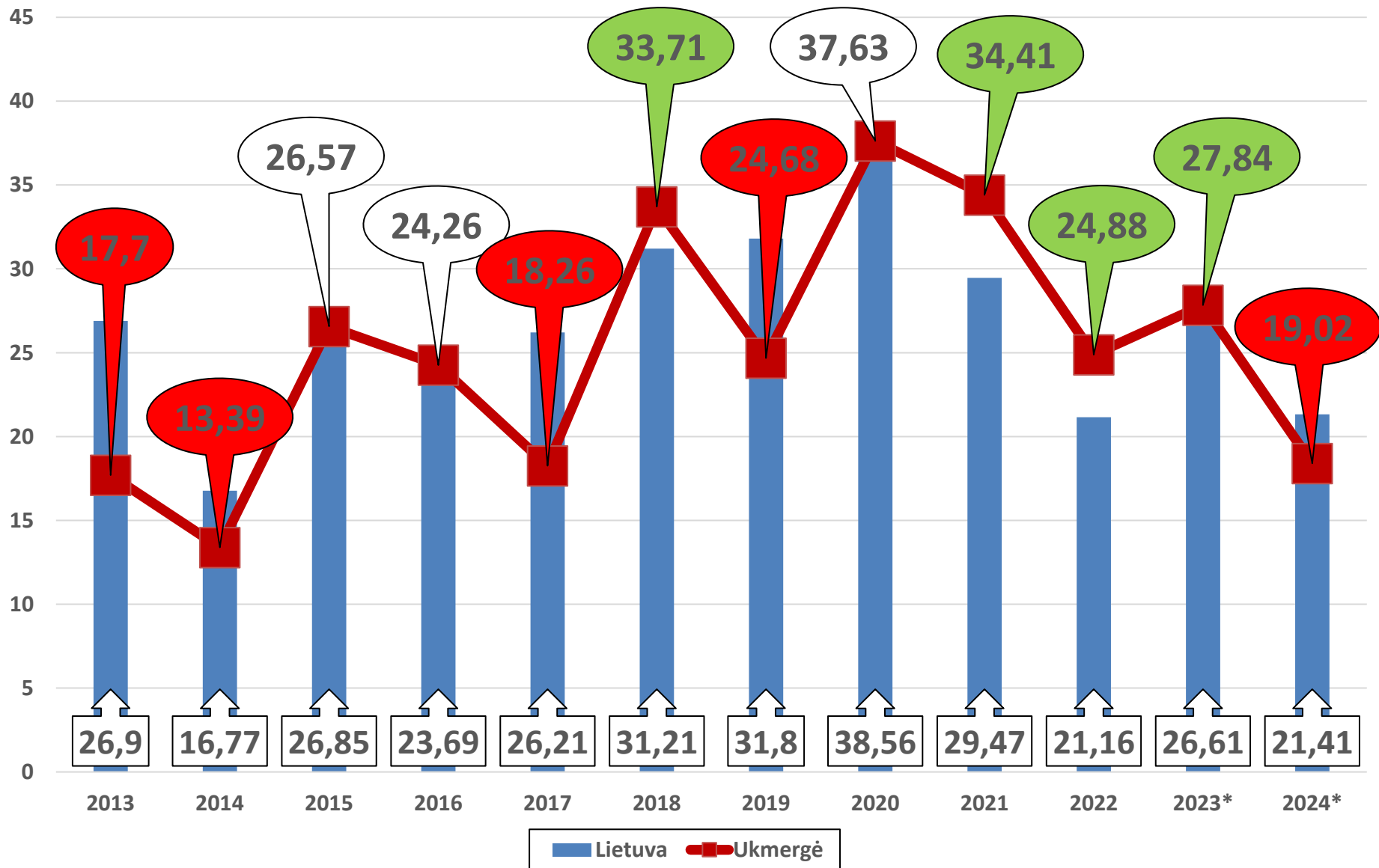
# PASIEKIMAI. ANGLŲ K. VBE. 2013-2024

## NEPASIEKTAS NET PAGRINDINIS LYGIS



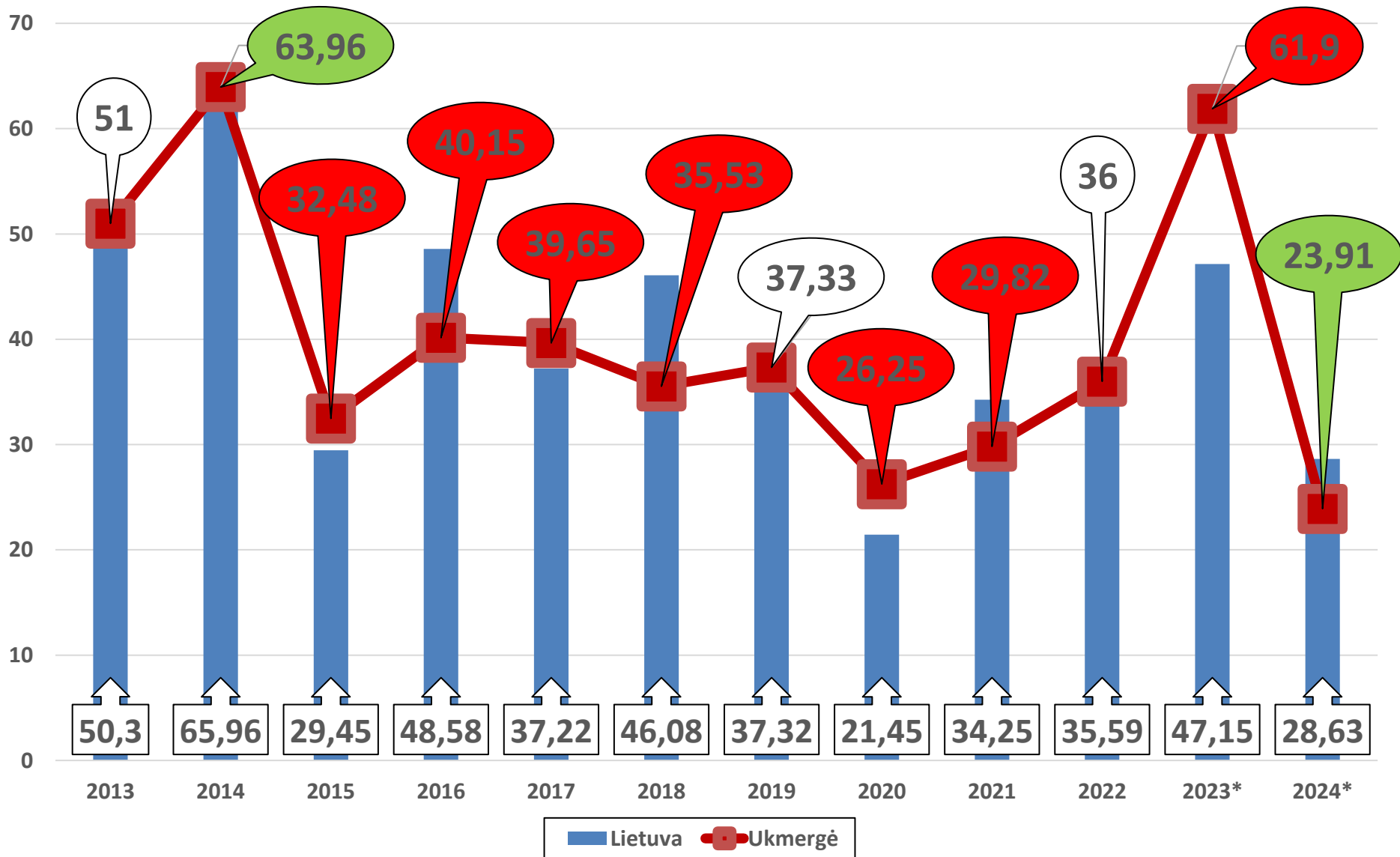
# PASIEKIMAI. ANGLŲ K. VBE. 2013-2024

## AUKŠTESNYSIS LYGIS



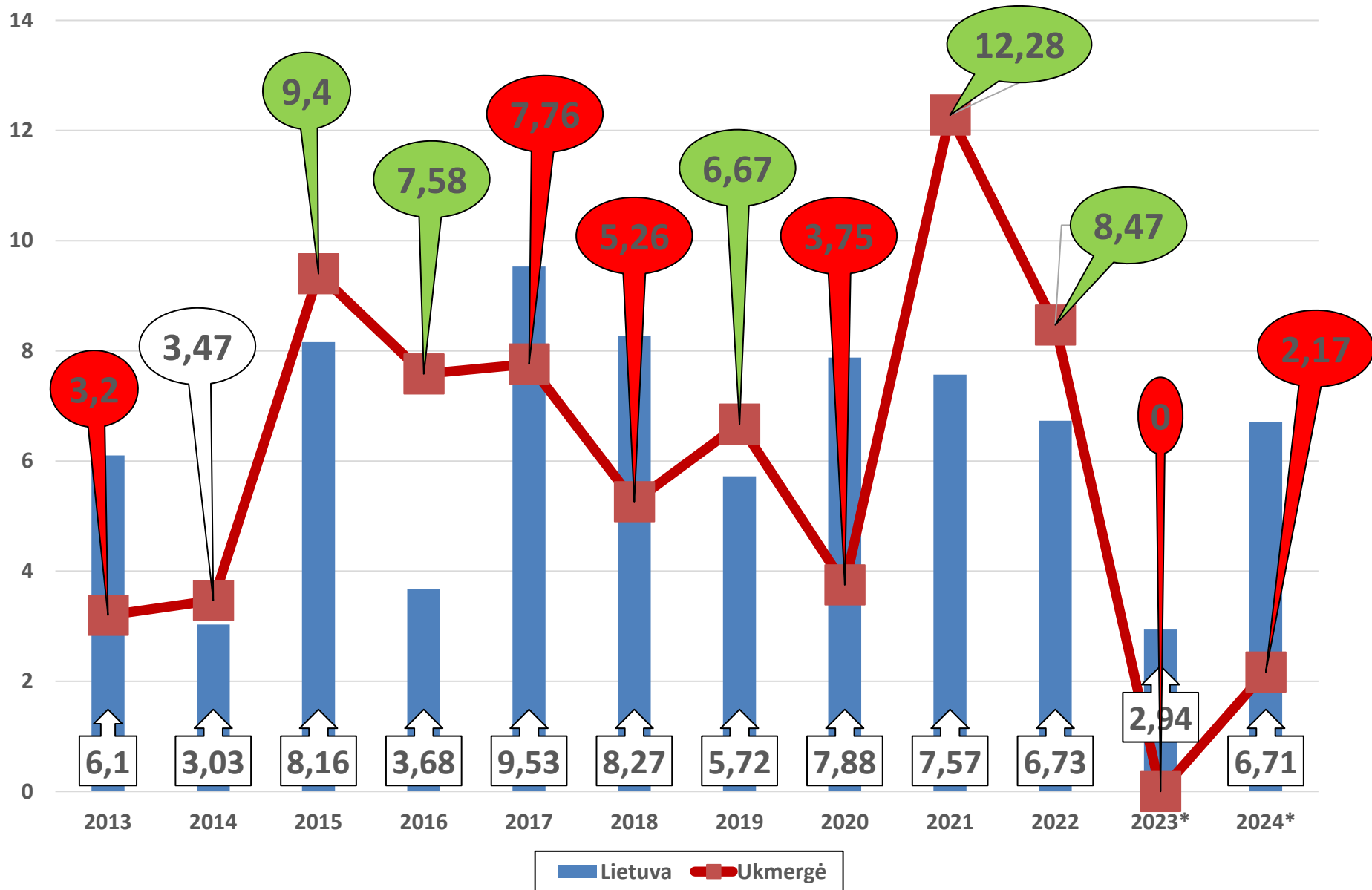
# PASIEKIMAI. ISTORIJA. VBE. 2013-2024

## NEPASIEKTAS NET PAGRINDINIS LYGIS



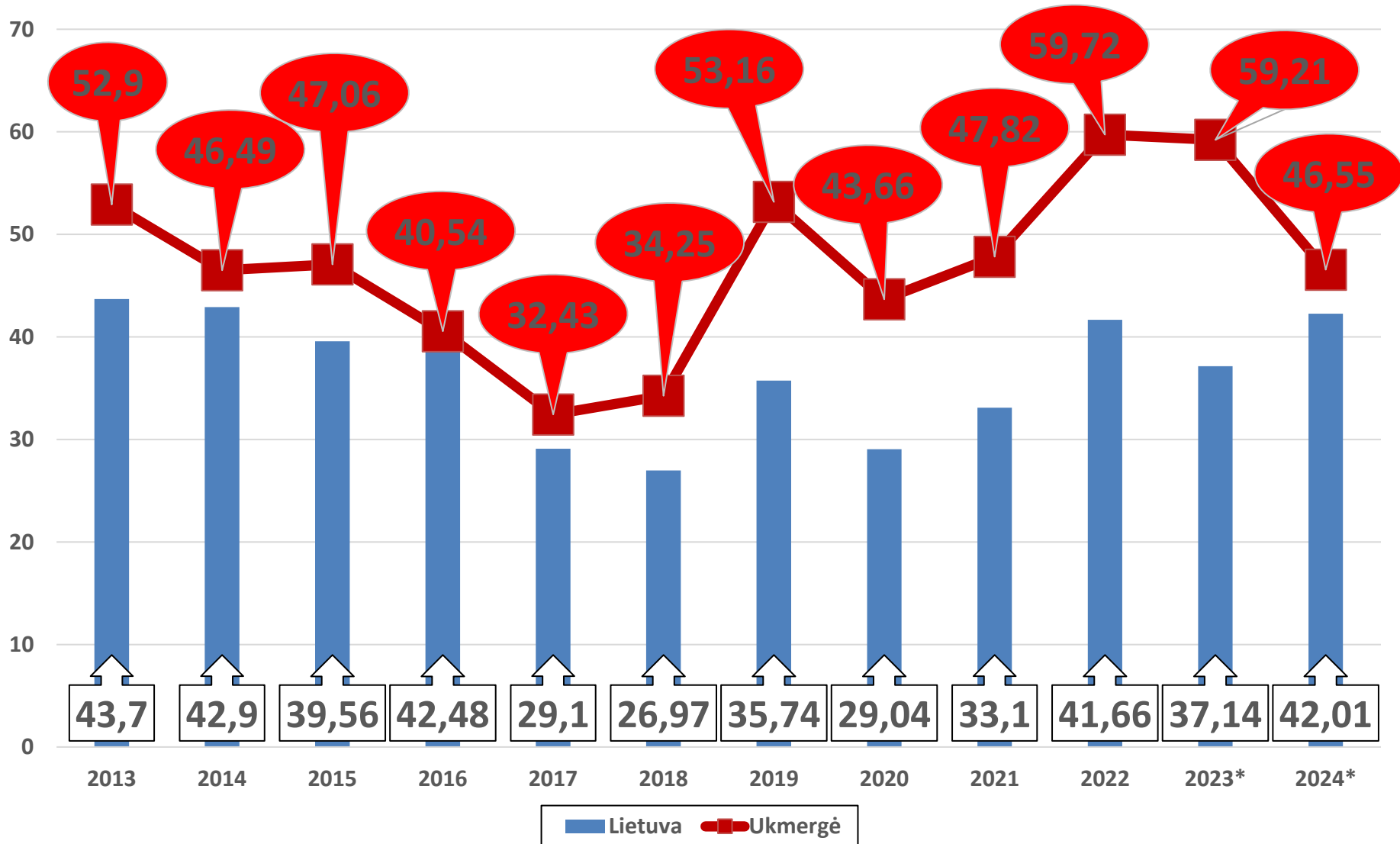
# PASIEKIMAI. ISTORIJA. VBE. 2013-2024

## AUKŠTESNYSIS LYGIS



# PASIEKIMAI. BIOLOGIJA. VBE. 2013-2024

## NEPASIEKTAS NET PAGRINDINIS LYGIS



# PASIEKIMAI. BIOLOGIJA. VBE. 2013-2024

## AUKŠTESNYSIS LYGIS

