

PATVIRTINTA
Ukmergės rajono savivaldybės tarybos
2021 m. gegužės 27 d. sprendimu Nr. 7-125

Ukmergės rajono savivaldybės 2021–2027 m. strateginis plėtros planas



Turinys

Bendroji informacija	3
Sąvokos ir santrumpos	4
Lentelių sąrašas	5
Paveikslų sąrašas	7
1 Ukmergės rajono savivaldybės ilgalaikio 2014–2020 m. strateginio plėtros plano įgyvendinimo eigos ir rezultatų analizė ir rekomendacijos naujam planui.....	12
1.1 Ukmergės rajono savivaldybės ilgalaikio 2014–2020 m. strateginio plėtros plano įgyvendinimo eigos ir rezultatų analizė	14
2 Ukmergės rajono socialinės ir ekonominės būklės analizė ir SSGG	42
2.1 Bendra informacija apie Ukmergės rajono savivaldybę.....	42
2.2 Gyventojai	43
2.3 Ekonominis vystymasis	48
2.4 Švietimas	64
2.5 Kultūra	70
2.6 Sportas	76
2.7 Jaunimas	78
2.8 Nevyriausybinės organizacijos	80
2.9 Socialinė apsauga	85
2.10 Sveikatos apsauga.....	91
2.11 Aplinkos apsauga.....	98
2.12 Infrastruktūra	103
2.13 IT plėtra	111
2.14 Lyčių lygybės rodikliai Ukmergėje	112
3 Ukmergės rajono savivaldybei aktualių strateginio planavimo dokumentų analizė	118
4 Ukmergės rajono vizija, prioritetai, tikslai, uždaviniai	125
5 Ukmergės rajono savivaldybės plėtros priemonių planas iki 2027 m.....	128
1 priedas	138
2 priedas	143

Bendroji informacija

2015 m. birželio 25 d. Ukmergės rajono savivaldybės Tarybos sprendimu Nr. 7-76 buvo patvirtinta Ukmergės rajono savivaldybės ilgalaikės plėtros strategija 2014–2020 m. Baigiantis esamos ilgalaikės plėtros strategijos įgyvendinimo laikotarpiui, Ukmergės rajono savivaldybės administracija inicijavo 2021–2027 m. strateginio plėtros plano parengimą.

Ukmergės rajono savivaldybės 2021–2027 m. strateginis plėtros planas – 7 metų trukmės planavimo dokumentas, skirtas savivaldybės teritorijoje planuoti aplinkos, socialinę ir ekonominę raidą. Strateginiame plėtros plane pateikiama 2014–2020 m. laikotarpio plėtros strategijos įgyvendinimo analizė; Ukmergės rajono savivaldybės vidaus ir išorės analizė; savivaldybei aktualių strateginio planavimo dokumentų analizė; Ukmergės rajono vizija, prioritetai, tikslai, uždaviniai, priemonės, vertinimo kriterijai bei lėšų poreikis. Siekiant efektyvaus Ukmergės rajono savivaldybės 2021–2027 m. strateginio plėtros plano įgyvendinimo parengta priežiūros tvarka.

Ukmergės rajono savivaldybės 2021–2027 m. strateginis plėtros plane vartojamos sąvokos apibrėžtos Strateginio valdymo įstatyme, Vietos savivaldos įstatyme, Strateginio planavimo savivaldybėse rekomendacijose ir kituose teisės aktuose.

Ukmergės rajono savivaldybės 2021–2027 m. strateginis plėtros planas parengtas vadovaujantis Strateginio planavimo savivaldybėse rekomendacijomis, Regionų plėtros planų rengimo metodika, Ukmergės rajono savivaldybės strateginio planavimo organizavimo tvarkos aprašu.

Ukmergės rajono savivaldybės 2021–2027 m. strateginis plėtros planas parengtas atsižvelgiant į Lietuvos pažangos strategiją „Lietuva 2030“, 2021–2030 m. nacionalinį pažangos planą, Vilniaus regiono plėtros planą 2014–2020 m., Vilniaus regiono integruotą teritorijų vystymo programą, Ukmergės rajono savivaldybės teritorijos bendrąjį planą. Rengiant Ukmergės rajono savivaldybės 2021–2027 m. strateginį plėtros plano pirminius pasiūlymus atsižvelgta į minėtų dokumentų aktualias nuostatas.

Ukmergės rajono savivaldybės 2021–2027 m. strateginio plėtros plano parengimui buvo sudaryta koordinacinė grupė bei 4 darbo grupės, kurių sudėtys patvirtintos Ukmergės rajono savivaldybės administracijos direktoriaus įsakymais.

Sąvokos ir santrumpos

ES	Europos Sąjunga
IPS 2014–2020	Ukmergės rajono savivaldybės ilgalaikės plėtros strategija 2014–2020 m
IPS 2014–2020 priežiūros tvarka	Ukmergės rajono savivaldybės ilgalaikės plėtros strategijos 2014–2020 m. įgyvendinimo priežiūros tvarka
JRK	Jaunimo reikalų koordinatorius
MBA	Mechaninio biologinio apdorojimas
MI	Materialinės investicijos
NVO	Nevyriausybinės organizacijos
Priemonė	Užsibrėžto uždavinio įgyvendinimo būdas (veiklų grupė), kuriam naudojami finansiniai, materialiniai ir žmogiškieji ištekliai
URS 2021–2027 SPP	Ukmergės rajono savivaldybės 2021–2027 m. strateginis plėtros planas
SVV	Smulkus ir vidutinis verslas
Teikėjas	Smart Continent LT UAB
TIC	Turizmo informacijos centras
Tikslas (strateginis tikslas)	Strateginio planavimo dokumentuose užsibrėžtas siekis, rodantis planuojamą pasiekti per strateginio planavimo dokumento įgyvendinimo laikotarpį rezultatą
TUI	Tiesioginės užsienio investicijos
Uždavinys	Per nustatytą laikotarpį planuojama veikla, užtikrinanti, kad bus pasiektas strateginio planavimo dokumente nustatytas tikslas
Užsakovas	Ukmergės rajono savivaldybės administracija
Vertinimo kriterijus	Rodiklis, suteikiantis informaciją apie tikslo, uždavinio ar priemonės įgyvendinimą
VVG	Vietos veiklos grupė

Lentelių sąrašas

1 lentelė. 1 prioritetinės srities 1 tikslo kriterijai ir jų siekiamos reikšmės.....	19
2 lentelė. 1 prioritetinės srities 2 tikslo kriterijai ir jų siekiamos reikšmės.....	19
3 lentelė. 1 prioritetinės srities 3 tikslo kriterijai ir jų siekiamos reikšmės.....	23
4 lentelė. 2 prioritetinės srities 1 tikslo kriterijai ir jų siekiamos reikšmės.....	24
5 lentelė. 2 prioritetinės srities 2 tikslo kriterijai ir jų siekiamos reikšmės.....	27
6 lentelė. 2 prioritetinės srities 3 tikslo kriterijai ir jų siekiamos reikšmės.....	31
7 lentelė. 2 prioritetinės srities 4 tikslo kriterijai ir jų siekiamos reikšmės.....	33
8 lentelė. 3 prioritetinės srities 1 tikslo kriterijai ir jų siekiamos reikšmės.....	34
9 lentelė. 3 prioritetinės srities 3 tikslo kriterijai ir jų siekiamos reikšmės.....	37
10 lentelė. 3 prioritetinės srities 4 tikslo kriterijai ir jų siekiamos reikšmės.....	38
11 lentelė. Gyventojų skaičius 2013–2020 m. pradžioje	44
12 lentelė. Demografinio senatvės koeficiento metų pradžioje, pokytis 2016–2020 m.	44
13 lentelė. Gyventojai pagal amžiaus grupes, proc., 2020 m.....	45
14 lentelė. Bendrasis natūralios gyventojų kaitos rodiklis, 1000 gyventojų, 2013–2019 m..	46
15 lentelė. Migracijos saldo, 2013–2019 m.	46
16 lentelė. Materialinės investicijos, tenkančios vienam gyventojui, Eur	48
17 lentelė. Tiesioginės užsienio investicijos, tenkančios vienam gyventojui, Eur	49
18 lentelė. Veikiančių ūkio subjektų skaičius, tenkantis tūkstančiui gyventojų 2013 – 2020 m.	52
19 lentelė. Bendroji žemės ūkio produkcija 2013–2018 m., mln. Eur.....	56
20 lentelė. Šalyje atlikti statybos darbai to meto kainomis, 2013–2019 m., tūkst. Eur	58
21 lentelė. Apgyvendinimo įstaigų skaičius, 2013–2019 m.	61
22 lentelė. Švietimo įstaigos Ukmergės rajono savivaldybėje 2020 m.....	64
23 lentelė. Ikimokyklinio ir priešmokyklinio ugdymo auklėtinių skaičius 2013 m. ir 2019 m.	65
24 lentelė. Bendrojo ugdymo mokyklų mokiniai 2012–2013 ir 2019–2020 mokslo metais.	67
25 lentelė. Savivaldybių reitingas pagal vertinimo kriterijus.....	69
26 lentelė. Kultūros centrų dalyvių skaičius, 2013–2019 m.	72
27 lentelė. Muziejų skaičius, 2013–2019 m.....	73
28 lentelė. Muziejų lankytojų skaičius, tūkst.	73
29 lentelė. Ukmergės rajono savivaldybės kultūros veiklų planas.....	74
30 lentelė. Sporto varžybų ir sveikatingumo renginių dalyvių skaičius 2013–2018 m.	77

31 lentelė. Jaunimo (14–29 m. gyventojų) skaičius 2013– 2020 m.....	78
32 lentelė. Gyventojų sudėtis pagal socialines grupes, 2016–2020 m.....	86
33 lentelė. Socialinių paslaugų įstaigos Ukmergės rajono savivaldybėje, 2020 m.....	86
34 lentelė. Socialinių darbuotojų ir socialinių darbuotojų padėjėjų skaičius savivaldybėje, 2020 m.....	88
35 lentelė. Ukmergės nestacionarių socialinių paslaugų centre teikiamos socialinės paslaugos ir gavėjai.....	89
36 lentelė. Visuomenės sveikatos biuro veiklos	93
37 lentelė. Gydytojų skaičius tenkantis 10 tūkst. gyventojų, 2013–2019 m.....	94
38 lentelė. Trys dažniausiai mirtį lemiančios ligos nagrinėjamos savivaldybėse, 2019 m. .	96
39 lentelė. Iš stacionarių taršos šaltinių į atmosferą išmestų teršalų kiekis (tonomis), 2013–2019 m.....	98
40 lentelė. TIPK / taršos leidimus turinčios įmonės Ukmergės rajono savivaldybėje.....	99
41 lentelė. Vandens sunaudojimas, tūkst. m ³ , 2013–2018 m.....	103
42 lentelė. Ūkio, buities ir gamybos nuotekų išleidimas į paviršinius vandenis, tūkst. m ³ , 2013–2018 m.....	104
43 lentelė. Renovuotų daugiabučių skaičius Ukmergės rajono savivaldybėje, 2013–2018 m.	105
44 lentelė. Šviestuvų kiekis Ukmergės rajone, 2012 – 2016 m.	106
45 lentelė. Ukmergės rajono vietinės reikšmės automobilių kelių ilgis metų pabaigoje, km	107
46 lentelė. 1000-čiui gyventojų tenka individualių lengvųjų automobilių, 2013–2019 m. .	107
47 lentelė. Autobusų parko autobusų pasiskirstymas pagal eksploatavimo trukmę, 2020 m.	108
48 lentelė. Keleivių vežimas autobusais, tūkst. asm., 2013–2019m.	109
49 lentelė. Vidutiniškai vienam gyventojui tenka kelionių autobusais, 2013–2019m.....	110
50 lentelė. Asmenys, kurie naudojami informacinėmis technologijomis, proc.....	112
51 lentelė. Moterų ir vyrų mėnesinio darbo užmokesčio skirtumas ir pokytis 2013–2018 m., proc.....	115
52 lentelė. Ukmergės rajono vietinės reikšmės automobilių kelių ilgis metų pabaigoje, km	128

Paveikslų sąrašas

1 paveikslas. IPS 2014–2020 m. rengimo principai.....	13
2 paveikslas. IPS 2014–2020 m. tikslai ir kriterijai	14
3 paveikslas. Vizijos kriterijai	14
4 paveikslas. Nuolatinių gyventojų skaičius Ukmergės rajono savivaldybėje 2014–2020 m. laikotarpiu, prognozė 2020–2021 m. ir reikšmės IPS 2014–2020 priežiūros tvarkoje.....	15
5 paveikslas. Natūrali gyventojų kaita Ukmergės rajono savivaldybėje 2013–2019 m. laikotarpiu, prognozė 2020 m. ir reikšmės IPS 2014–2020 priežiūros tvarkoje.....	15
6 paveikslas. Tiesioginės užsienio investicijos Ukmergės rajono savivaldybėje 2012–2018 m. laikotarpiu, prognozė 2019–2020 m. ir reikšmės IPS 2014–2020 priežiūros tvarkoje, mln. Eur	16
7 paveikslas. Materialinės investicijos Ukmergės rajono savivaldybėje (tūkst. Eur) ir materialinės investicijos, tenkančios vienam gyventojui (Eur) 2012–2018 m. laikotarpiu, prognozė 2019–2020 m. ir reikšmės IPS 2014–2020 priežiūros tvarkoje, mln. Eur	17
8 paveikslas. Veikiančių ūkio subjektų skaičius, tenkantis 1000-čiui gyventojų, 2014–2020 m. laikotarpiu, prognozė 2021 m. ir reikšmės IPS 2014–2020 priežiūros tvarkoje.....	17
9 paveikslas. Registruotų bedarbių ir darbingo amžiaus gyventojų santykis (proc.) 2012–2019 m. laikotarpiu, prognozė 2020 m. ir reikšmės IPS 2014–2020 priežiūros tvarkoje, proc.....	18
10 paveikslas. Bendras vidutinis darbo užmokestis Ukmergės rajono savivaldybėje (bruto) 2012–2019 m. laikotarpiu ir reikšmės IPS 2014–2020 priežiūros tvarkoje, Eur	18
11 paveikslas. Veikiančių ūkio subjektų skaičius Ukmergės rajono savivaldybėje metų pradžioje 2014–2020 m. laikotarpiu, prognozė 2021 m. ir reikšmės IPS 2014–2020 priežiūros tvarkoje.....	19
12 paveikslas. Ukmergės turizmo ir verslo informacijos centre apsilankusių lankytojų skaičius 2013–2019 m. laikotarpiu, prognozė 2020 m. ir reikšmės IPS 2014–2020 priežiūros tvarkoje.....	20
13 paveikslas. Ukmergės rajono savivaldybėje esančiose apgyvendinimo įstaigose suteiktų nakvynių skaičius 2012–2019 m. laikotarpiu, prognozė 2020 m. ir reikšmės IPS 2014–2020 priežiūros tvarkoje.....	21
14 paveikslas. Ukmergės rajono savivaldybėje esančių naujai įrengtų / modernizuotų turizmo traukos objektų skaičius 2013–2019 m. laikotarpiu, prognozė 2020 m. ir reikšmės IPS 2014–2020 priežiūros tvarkoje.....	21
15 paveikslas. Kaimo turizmo sodybų ir vietų jose skaičius Ukmergės rajono savivaldybėje 2014–2019 m. laikotarpiu, prognozė 2020–2021m. ir reikšmės IPS 2014–2020 priežiūros tvarkoje.....	22
16 paveikslas. Ukmergės kraštotyros muziejaus lankytojų skaičius 2013–2018 m. laikotarpiu, prognozė 2019–2020 m. ir reikšmės IPS 2014–2020 priežiūros tvarkoje	22

17 paveikslas. Bendroji žemės ūkio produkcija Ukmergės rajono savivaldybėje 2013–2019 m. laikotarpiu, mln. Eur, prognozė 2019–2020 m. ir reikšmės IPS 2014–2020 priežiūros tvarkoje	23
18 paveikslas. Gyventojų, gyvenančių kaimo vietovėse, dalis, nuo visų gyventojų Ukmergės rajono savivaldybėje 2013–2019 m. laikotarpiu, (proc.), prognozė 2020 m. ir reikšmės IPS 2014–2020 priežiūros tvarkoje.....	24
19 paveikslas. Ukmergės rajono savivaldybės finansuojamose ikimokyklinio ugdymo įstaigose ugdomų 1-6 metų vaikų dalis nuo bendro to amžiaus vaikų skaičiaus (proc.) 2013–2019 m. laikotarpiu, prognozė 2020 m. ir reikšmės IPS 2014–2020 priežiūros tvarkoje.....	25
20 paveikslas. Ukmergės rajono savivaldybės finansuojamose neformaliojo švietimo įstaigose ugdomų mokinių dalis nuo bendrojo ugdymo mokyklų mokinių skaičiaus (proc.) 2013–2019 m. laikotarpiu, prognozė 2020 m. ir reikšmės IPS 2014–2020 priežiūros tvarkoje.....	26
21 paveikslas. Bendrojo ugdymo mokyklose organizuojamoje neformaliojo švietimo veikloje dalyvaujančių mokinių dalis nuo bendro mokinių skaičiaus Ukmergės rajono savivaldybėje 2013–2019 m. laikotarpiu, prognozė 2020 m. ir reikšmės IPS 2014–2020 priežiūros tvarkoje	26
22 paveikslas. Šeimos gydytojų skaičius 1000-iui gyventojų 2013–2020 m. laikotarpiu Ukmergės rajono savivaldybėje ir reikšmės IPS 2014–2020 priežiūros tvarkoje.....	28
23 paveikslas. Socialinės rizikos šeimų skaičius Ukmergės rajono savivaldybėje 2013–2018 m. laikotarpiu, prognozė 2019–2020 m. ir reikšmės IPS 2014–2020 priežiūros tvarkoje.....	29
24 paveikslas. Vaikų, augančių socialinės rizikos šeimose skaičius Ukmergės rajono savivaldybėje 2013–2018 m. laikotarpiu, prognozė 2019–2020 m. ir reikšmės IPS 2014–2020 priežiūros tvarkoje.....	30
25 paveikslas. Pagalbą į namus gavusių asmenų skaičius Ukmergės rajono savivaldybėje 2013–2019 m. laikotarpiu, prognozė 2020 m. ir reikšmės IPS 2014–2020 priežiūros tvarkoje	30
26 paveikslas. Savivaldybės biudžeto dalis, tenkanti socialinei paramai (proc.) 2014–2020 m. laikotarpiu ir reikšmės IPS 2014–2020 priežiūros tvarkoje	31
27 paveikslas. Įgyvendintų kultūros rėmimo programų (projektų) skaičius Ukmergės rajono savivaldybėje 2013–2020 m. laikotarpiu ir reikšmės IPS 2014–2020 priežiūros tvarkoje....	32
28 paveikslas. Sporto varžybų ir sveikatingumo renginių dalyvių skaičius 2013–2018 m. laikotarpiu Ukmergės rajono savivaldybėje, prognozė 2019–2020 m. ir reikšmės IPS 2014–2020 priežiūros tvarkoje.....	33
29 paveikslas. Sporto organizacijose sportuojančių asmenų skaičius 2013–2017 m. laikotarpiu Ukmergės rajono savivaldybėje, prognozė 2018–2020 m. ir reikšmės IPS 2014–2020 priežiūros tvarkoje.....	33
30 paveikslas. Sumokėti ar įskaityti į Ukmergės rajono savivaldybės biudžetą mokesčiai 2013–2019 m. laikotarpiu, tūkst. Eur, prognozė 2020 m. ir reikšmės IPS 2014–2020 priežiūros tvarkoje.....	34

31 paveikslas. Centralizuoto vandens tiekimo paslaugas gaunančių gyventojų dalis Ukmergės rajono savivaldybėje 2013–2020 m. laikotarpiu (proc.) ir reikšmės IPS 2014–2020 priežiūros tvarkoje.....	35
32 paveikslas. Nuotekų tvarkymo paslaugas gaunančių gyventojų dalis Ukmergės rajono savivaldybėje 2013–2020 m. laikotarpiu (proc.) ir reikšmės IPS 2014–2020 priežiūros tvarkoje.....	35
33 paveikslas. Vidutinė centralizuotai teikiamos šilumos kaina (ct/kWh (be PVM)) 2013–2019 m. laikotarpiu, prognozė 2020 m. ir reikšmės IPS 2014–2020 priežiūros tvarkoje.....	36
34 paveikslas. Viešojo transporto maršrutais pervežamų keleivių apyvarta, (mln. keleivio kilometrų)) 2013–2018 m. laikotarpiu, prognozė 2019–2020 m. ir reikšmės IPS 2014–2020 priežiūros tvarkoje.....	37
35 paveikslas. Ukmergės rajono savivaldybėje iš stacionarių taršos šaltinių į atmosferą išmestų teršalų kiekis (tonomis) 2013–2019 m. laikotarpiu, prognozė 2020 m. ir reikšmės IPS 2014–2020 priežiūros tvarkoje.....	38
36 paveikslas. Ukmergės rajono savivaldybėje išrūšiuotų atliekų kiekio dalis, nuo viso atliekų kiekio (proc.) 2013–2019 m. laikotarpiu, prognozė 2020 m. ir reikšmės IPS 2014–2020 priežiūros tvarkoje.....	38
37 paveikslas. Užregistruotų nusikaltimų skaičius Ukmergės rajono savivaldybėje (100000 gyventojų) 2012–2019 m. laikotarpiu, prognozė 2020 m. ir reikšmės IPS 2014–2020 priežiūros tvarkoje.....	39
38 paveikslas. Parengtų bendrojo, detaliojo ir specialiojo teritorijų planavimo dokumentų ir jų pakeitimų skaičius 2013–2019 m. laikotarpiu, prognozė 2020 m. ir reikšmės IPS 2014–2020 priežiūros tvarkoje.....	40
39 paveikslas. Renovuotų daugiabučių skaičius 2013–2018 m. laikotarpiu ir IPS 2014–2020 priežiūros tvarkoje numatytos reikšmės.....	40
40 paveikslas. ISP 2014–2020 priežiūros tvarkoje numatytų 8 vizijos bei 44 visų 3 prioritetinių sričių kriterijų tikslų pasiekiamumo apžvalga.....	41
41 paveikslas. Ukmergės rajono savivaldybė.	43
42 paveikslas. Ukmergės rajono savivaldybės gyventojų skaičius 2013–2020 m. pradžioje.	43
43 paveikslas. Gimstamumas, mirtingumas ir natūrali gyventojų kaita, 2019 m.	46
44 paveikslas. BVP palyginamosiomis kainomis pokytis 2019 m. ir pokyčio prognozės 2020–2023 m., proc.....	48
45 paveikslas. Užimtų gyventojų pokytis 2013-2019 m., proc.....	50
46 paveikslas. Užimtumo lygis 2013 m. ir 2019 m., proc.	50
47 paveikslas. Registruotų bedarbių sumažėjimas, 2013–2019 m., proc.....	51
48 paveikslas. Nedarbo lygio sumažėjimas, 2013–2019 m., proc.	51
49 paveikslas. Vidutinis mėnesinis bruto darbo užmokestis 2013 m. ir 2019 m.	52

50 paveikslas. Verslumo lygis nagrinėjamose teritorijose (SVV skaičius tūkst. gyventojų), 2020 m. pradžia.....	53
51 paveikslas. Žemės ūkio naudmenos kaip viso savivaldybės ploto dalis iki 2020 m. sausio 1 d., proc.....	54
52 paveikslas. Savivaldybės bendro ploto pasiskirstymas 2020 m. sausio 1 d., %	54
53 paveikslas. Žemės našumo žemėlapis, 2020 m.	55
54 paveikslas. Vidutinis ūkio dydis 2013 m. ir 2016 m., ha	55
55 paveikslas. Augalininkystės ir gyvulininkystės produkcija, 2018 m., proc. visos produkcijos	56
56 paveikslas. Statybų veikla užsiimantys veikiančios ūkio subjektai savivaldybėse 2013 m. ir 2020 m., vnt., bei ūkio subjektų skaičiaus pokytis, proc.	57
57 paveikslas. Naudingas plotas, tenkantis vienam gyventojui, 2013 m. ir 2019 m., m ²	59
58 paveikslas. Maitinimo vietų skaičius tūkst. gyventojų, 2013–2019 m.	62
59 paveikslas. Vietų skaičius, tenkantis 100-ai vaikų, lankančių ikimokyklinio ugdymo įstaigas, 2013–2019 m.....	66
60 paveikslas. Neformaliame ugdyme dalyvaujančių moksleivių dalis, proc., 2015–2019 m.	69
61 paveikslas. Ukmergės rajono Kultūros įstaigos	71
62 paveikslas. Kolektyvų skaičius tūkstančiui gyventojų, 2019 m.....	72
63 paveikslas. Siesikų dvaro sieninės tapybos fragmentai.....	74
64 paveikslas. Ukmergės rajono savivaldybėje sportuojantys gyventojai, 2013–2019 m.	76
65 paveikslas. Ukmergės rajono savivaldybėje sportuojantys gyventojai 100-tui gyv., 2013–2019 m.....	76
66 paveikslas. Ukmergės rajono savivaldybėje veikiančių NVO skaičius 2018–2020 m.	81
67 paveikslas. Ukmergės rajono savivaldybėje finansuotų NVO projektų skaičius 2018–2020 m.....	82
68 paveikslas. Pirminės asmens sveikatos priežiūros paslaugas teikiančios įstaigos Ukmergės rajono savivaldybėje.....	92
69 paveikslas. Apsilankymų skaičius, tūkst. gyventojų ir profilaktinių apsilankymų dalis, proc., 2018 m.....	95
70 paveikslas. Susirgimų skaičius, tūkst. gyventojų, 2018 m.	96
71 paveikslas. Dažniausios mirties priežastys (nuo ligų) Ukmergės r. sav., 2019 m.	96
72 paveikslas. Iš stacionarių taršos šaltinių į atmosferą išmestų teršalų kiekio (tonomis) pokytis, 2013–2019 m.....	99
73 paveikslas. Surinktų mišrių komunalinių atliekų kiekis, 2013–2019 m.	101
74 paveikslas. Rūšiuojama atliekų dalis proc., 2013–2019 m.	102

75 paveikslas. Technologiniai šilumos perdavimo nuostoliai Ukmergės rajono savivaldybėje, proc., 2013–2019 m.....	105
76 paveikslas. 1000-čiui gyventojų tenka individualių lengvųjų automobilių pokytis, 2013–2019 m.....	108
77 paveikslas. Ukmergės rajono priemiestinių autobusų maršrutų schema.....	108
78 paveikslas. Lyčių lygybės liniuotės rezultatai, 2018 m.....	113
79 paveikslas. 1000-čiui vyrų tenkantis moterų skaičius, 2020 m.....	113
80 paveikslas. Moterų dalis tarp registruotų bedarbių 2019 m. proc.	114
81 paveikslas. Registruotų bedarbių ir darbingo amžiaus gyventojų santykis 2013 m. ir 2019 m., moterys, proc.....	114
82 paveikslas. Vidutinė tikėtina gyvenimo trukmė 2019 m., vyrai ir moterys, metai	116
83 paveikslas. Užregistruoti asmenys, nukentėję nuo nusikaltimų artimoje aplinkoje, tenkantys 100 tūkst. atitinkamo amžiaus gyventojų, 2019 m.	116
84 paveikslas. Antrame 2021–2027 m. ES fondų investicijų programos projekte numatyti prioritetai ir konkretūs uždaviniai	120
85 paveikslas. Vilniaus regiono plėtros plane 2014–2020 m. numatyta regiono plėtros vizija, prioritetai, tikslai ir uždaviniai	123
86 paveikslas. URS 2021–2027 SPP 1 prioriteto tikslai ir uždaviniai	125
87 paveikslas. URS 2021–2027 SPP 2 prioriteto tikslai ir uždaviniai	126
88 paveikslas. URS 2021–2027 SPP 3 prioriteto tikslai ir uždaviniai	126
89 paveikslas. URS 2021–2027 SPP prioritetai, tikslai ir uždaviniai	127

1 Ukmergės rajono savivaldybės ilgalaikio 2014–2020 m. strateginio plėtros plano įgyvendinimo eigos ir rezultatų analizė

Strateginis planavimas Lietuvos Respublikos savivaldybėse yra vykdomas pagal Strateginio planavimo savivaldybėse rekomendacijas¹, kuriose pateikiami strateginio planavimo savivaldybėse principai, savivaldybių strateginio planavimo dokumentų sistema, strateginio planavimo dokumentų struktūra, šių dokumentų rengimo ir įgyvendinimo procesai, taip pat savivaldybės bendruomenės įtraukimo į strateginio planavimo procesą būdai.

Ukmergės rajono savivaldybė strateginį planavimą vykdo pagal Ukmergės rajono savivaldybės strateginio planavimo organizavimo tvarkos aprašą², kuriame pateikiama strateginio plėtros plano struktūra:

- bendroji informacija (parengimo tikslas, kokiais planavimo dokumentais vadovautasi rengiant planą ir kas dalyvavo jį rengiant, kita svarbi informacija);
- vidaus ir išorės aplinkos analizė;
- savivaldybės plėtros vizija;
- savivaldybės plėtros prioritetai ir tikslai;
- strateginio plėtros plano įgyvendinimo svarbiausios nuostatos;
- priedai.

2015 m. birželio 25 d. Ukmergės rajono savivaldybės Tarybos sprendimu Nr. 7-76 buvo patvirtinta Ukmergės rajono savivaldybės ilgalaikės plėtros strategija 2014–2020 m.³ (toliau IPS 2014–2020), kuri pakeitė 2008–2015 m. laikotarpiu galiojusią ilgalaikę plėtros strategiją⁴.

Rengiant IPS 2014–2020 buvo vadovautasi principais, kurie pateikiami toliau esančiame paveiksle.

¹ Lietuvos Respublikos Vyriausybės 2014 m. gruodžio 15 d. nutarimas Nr. 1435 dėl Strateginio planavimo savivaldybėse rekomendacijų patvirtinimo, prieiga per internetą: <https://e-seimas.lrs.lt/portal/legalAct/lt/TAD/ad7eefc086d911e495dc9901227533ee?positionInSearchResults=0&searchModelUUID=acab031a-212e-40ca-9b81-d8a7c3f1e43f>

² Ukmergės rajono savivaldybės tarybos 2016 m. spalio 27 d. sprendimu Nr. 7-246 patvirtintas Ukmergės rajono savivaldybės strateginio planavimo organizavimo tvarkos aprašas

³ Ukmergės rajono savivaldybės ilgalaikės plėtros strategija 2014–2020 m., prieiga per internetą: <https://ukmerge.lt/index.php?4226076488>

⁴ Ukmergės rajono savivaldybės ilgalaikės plėtros strategija 2008–2015 m., prieiga per internetą: <https://www.ukmerge.lt/go.php/lit/Strateginis-planas/1>



1 paveikslas. IPS 2014–2020 m. rengimo principai

Šaltinis: sudaryta Teikėjo, remiantis Ukmergės rajono savivaldybės ilgalaikės plėtros strategija 2014–2020 m.

IPS 2014–2020 parengta vidaus ir išorės aplinkos analizė, apimanti tris sritis: socialinę aplinką, ekonominę aplinką bei aplinką ir infrastruktūrą. Šiose srityse atliktas Ukmergės rajono savivaldybės 2009–2012 m. laikotarpio rodiklių vertinimas, palyginant duomenis su Lietuvos Respublikos, Vilniaus regiono bei šio regiono savivaldybių duomenimis:

- Elektrėnų savivaldybe;
- Šalčininkų rajono savivaldybe;
- Širvintų rajono savivaldybe;
- Švenčionių rajono savivaldybe;
- Trakų rajono savivaldybe;
- Vilniaus miesto savivaldybe;
- Vilniaus rajono savivaldybe.

Kiekvienos srities pabaigoje pateikiama Ukmergės rajono savivaldybės stiprybių, silpnybių, galimybių ir grėsmių analizės (žr. 1 priedą), kuriomis remiantis suformuota Ukmergės rajono savivaldybės vizija:

Ukmergės rajonas – stiprias istorines-kultūrinės šaknis turintis Aukštaitijos kraštas, strategiškai patrauklus investuoti, kurti verslą bei realizuoti kūrybinius sumanymus

IPS 2014–2020 numatytos trys prioritetinės sritys:

- 1 prioritetinė sritis. Konkurencingumo didinimas ir palankios verslui aplinkos kūrimas;
- 2 prioritetinė sritis. Visuomenės gerovės kūrimas ir paslaugų kokybės gerinimas;
- 3 prioritetinė sritis. Darni teritorijų ir infrastruktūros plėtra.

Siekiant užtikrinti IPS 2014–2020 įgyvendinimą, buvo parengta ir patvirtinta Ukmergės rajono savivaldybės ilgalaikės plėtros strategijos 2014–2020 m. įgyvendinimo priežiūros tvarka⁵ (toliau – IPS 2014–2020 priežiūros tvarka), kuri sudaro sąlygas kontroliuoti IPS 2014–2020 įgyvendinimą, vertinti priemonių poveikį Ukmergės rajono savivaldybei ir prireikus papildyti ar koreguoti IPS 2014–2020.

⁵ Ukmergės rajono savivaldybės tarybos 2014 m. kovo 27 d. sprendimu Nr. 7-87 patvirtinta Ukmergės rajono savivaldybės ilgalaikės plėtros strategijos 2014–2020 m. įgyvendinimo priežiūros tvarka, prieiga per internetą: <https://ukmerge.lt/go.php/lit/Strateginiai-pletros-planai/2>

1.1 Ukmergės rajono savivaldybės ilgalaikio 2014–2020 m. strateginio plėtros plano įgyvendinimo eigos ir rezultatų analizė

IPS 2014–2020 priežiūros tvarkoje numatyta, kad įgyvendinimo priežiūros objektus apima vizija, prioritetai, tikslai, uždaviniai ir priemonės bei kriterijų sistema.

IPS 2014–2020 priežiūros tvarkoje 3 prioritetinėms sritims įgyvendinti numatyta 11 tikslų ir 49 kriterijai (žr. šalia esantį paveikslą).

Visoms prioritetinėms sritims numatyti panašūs tikslų skaičiai, tačiau antrai prioritetinei sričiai – visuomenės gerovės kūrimas ir paslaugų kokybės gerinimas – numatyta daugiausiai kriterijų.

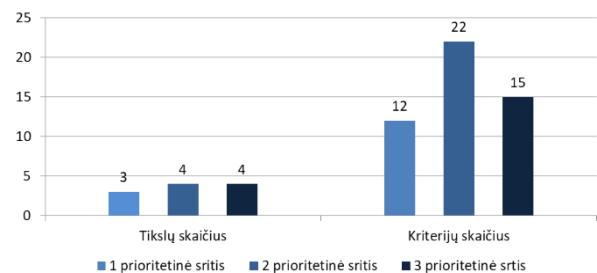
IPS 2014–2020 priežiūros tvarkoje numatytiems tikslams ir kriterijams įgyvendinti, Ukmergės rajono savivaldybės taryba tvirtina 3 metų trukmės strateginius veiklos planus⁶.

Siekiant nustatyti, ar strateginiuose veiklos planuose numatytos priemonės buvo tinkamos ir pakankamos ISP 2014–2020

priežiūros tvarkoje numatytiems tikslams pasiekti, toliau pateikiama vizijos ir kriterijų numatytų reikšmių pasiekimas. Pažymėtina, kad IPS 2014–2020 priežiūros tvarkoje siekiamos reikšmės yra suplanuotos 2020 m. arba 2021 m., tačiau oficialiai prieinamuose šaltiniuose numatytiems metams statistika ne visais atvejais yra. Atsižvelgiant į tai, vertinama esanti statistika ir daromos prielaidos dėl reikšmių pasiekimo / nepasiekimo.

IPS 2014–2020 priežiūros tvarkoje vizijos pasiekimui matuoti numatyti 8 kriterijai (žr. šalia esantį paveikslą) reprezentuoja savivaldybės demografinę situaciją, verslumo ir darbo rinkos aspektus bei su jais susijusius veiksnius. Vizijos kriterijai yra pirmojo (aukščiausio) lygio, jie parodo IPS 2014–2020 įgyvendinimo poveikį savivaldybės plėtrai ir vizijos pasiekiamumo lygį.

Remiantis Lietuvos statistikos departamento duomenimis, nuolatinis gyventojų skaičius savivaldybėje 2013–2020 m. laikotarpiu kasmet stabiliai mažėjo. IPS 2014–2020 priežiūros tvarkoje numatytas siekis iki 2021 m. išlaikyti 34500 nuolatinių gyventojų greičiausiai nebus pasiektas – jau 2020 m. savivaldybėje buvo 33482 registruoti gyventojai, t. y. 1018 gyventojų mažiau nei buvo planuota. Toliau esančiame paveiksle pateikiamas gyventojų skaičiaus kitimas 2014–2020 m. laikotarpiu.



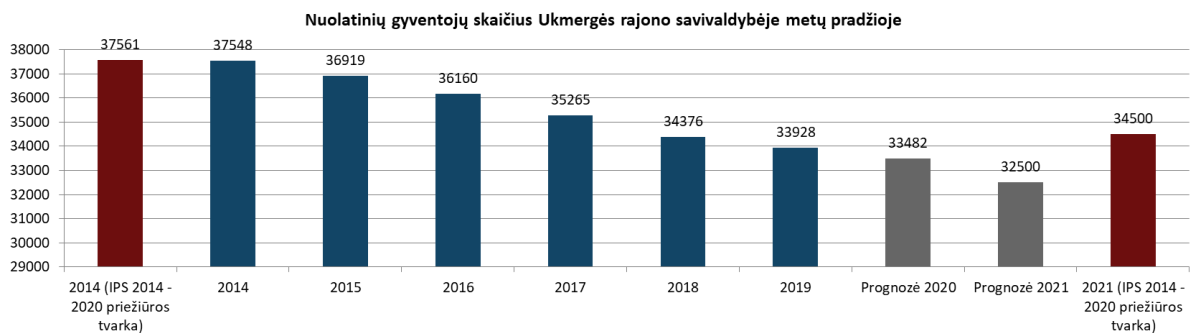
2 paveikslas. IPS 2014–2020 m. tikslai ir kriterijai
Šaltinis: sudaryta Teikėjo, remiantis IPS 2014–2020 priežiūros tvarka

Vizijos kriterijai	Vidutinis metinis gyventojų skaičius
	Natūrali gyventojų kaita
	Migracijos saldo
	Tiesioginės užsienio investicijos (min. Eur; tenkančios vienam gyventojui, Eur)
	Materialinės investicijos (tūkst. Eur; tenkančios vienam gyventojui, Eur)
	Veikiančių ūkio subjektų skaičius tenkantis 1000-žiui gyventojų
	Registruotų bedarbių ir darbingo amžiaus gyventojų santykis (proc.)
	Bendras vidutinis mėnesinis darbo užmokestis (bruto Eur; skirtumas nuo Lietuvos vidurkio, Eur)

3 paveikslas. Vizijos kriterijai
Šaltinis: sudaryta Teikėjo, remiantis IPS 2014–2020 priežiūros tvarka

⁶ Ukmergės rajono savivaldybės strateginiai veiklos planai, prieiga per internetą: <https://ukmerge.lt/go.php/lit/Strateginiai-veiklos-planai/2>

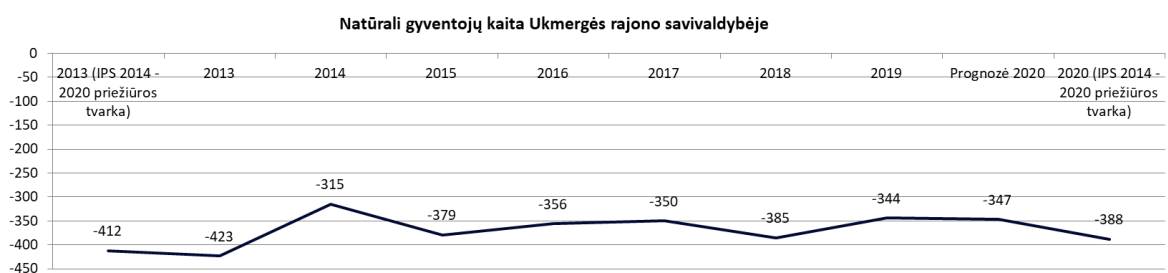
Remiantis šio laikotarpio turimais duomenimis atlikta 2021 m. prognozė, kuria nustatyta, kad išlikus panašioms tendencijoms, 2021 m. gyventojų skaičius Ukmergės rajono savivaldybėje būtų 32500.



4 paveikslas. Nuolatinių gyventojų skaičius Ukmergės rajono savivaldybėje 2014–2020 m. laikotarpiu, prognozė 2020–2021 m. ir reikšmės IPS 2014–2020 priežiūros tvarkoje

Šaltinis: sudaryta Teikėjo, remiantis Lietuvos statistikos departamento duomenimis, IPS 2014–2020 priežiūros tvarka ir Teikėjo skaičiavimais

IPS 2014–2020 m. priežiūros tvarkoje buvo tikimasi, kad natūrali gyventojų kaita Ukmergės rajono savivaldybėje sumažės nuo -412 (2013 m.) iki -388 (2020 m.). 2013–2019⁷ m. laikotarpiu natūrali gyventojų kaita vyko netolygiai – didžiausia neigiama reikšmė buvo pasiekta 2013 m. (-412), mažiausia neigiama reikšmė – 2014 m. (-315) (žr. toliau esantį paveikslą).



5 paveikslas. Natūrali gyventojų kaita Ukmergės rajono savivaldybėje 2013–2019 m. laikotarpiu, prognozė 2020 m. ir reikšmės IPS 2014–2020 priežiūros tvarkoje

Šaltinis: sudaryta Teikėjo, remiantis Lietuvos statistikos departamento duomenimis IPS 2014–2020 priežiūros tvarka ir Teikėjo skaičiavimais

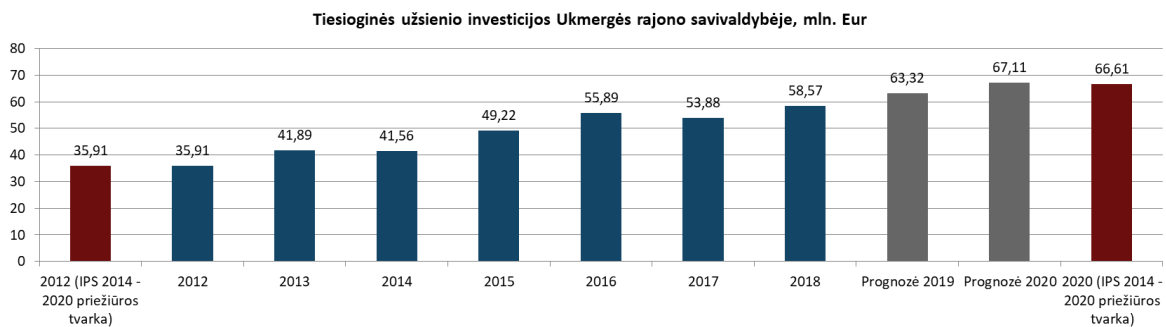
Kaip matyti iš aukščiau esančio paveikslo, natūralios gyventojų kaitos rodiklis visu laikotarpiu kito netolygiai, todėl sudėtinga nustatyti, ar 2020 m. bus pasiekta IPS 2014–2020 priežiūros tvarkoje numatyta reikšmė. Remiantis 2013–2019 m. laikotarpio turimais duomenimis buvo atlikta prognozė, kurios metu nustatyta, kad 2020 m. natūralios gyventojų kaitos rodiklis būtų -347, t. y. rodiklis būtų mažiau neigiamas nei numatyta IPS 2014–2020 priežiūros tvarkoje. Tačiau tikslinga pažymėti, kad numatytos reikšmės neapsiekiamos, t. y. jeigu natūralios gyventojų kaitos rodiklis būtų mažiau neigiamas nei -388, atspindėtų geresnę rajono situaciją, kuri reikštų, kad nors mirtingumas yra didesnis už gimstamumą, tačiau šis skirtumas mažesnis nei buvo prognozuota 2020 m.

Daugiausiai neigiamą nuolatinių gyventojų prieaugį lemia neigiamas migracijos saldo (rodiklis, parodantis skirtumą tarp išvykstančių ir atvykstančių gyventojų skaičiaus). IPS

⁷ Paskutiniai prieinami duomenys

2014–2020 priežiūros tvarkoje numatyta, kad migracijos saldo nuo -382 (2013 m.) ateityje galėtų sumažėti iki -300 (2020 m.). Remiantis Lietuvos statistikos departamento duomenimis, išvykusiųjų iš savivaldybės indeksas kurį laiką augęs (2016 ir 2017 m. siekė net -539), nuo 2018 m. pradėjo mažėti ir 2019 m. migracijos saldo reikšmė Ukmergės rajono savivaldybėje buvo -102. Atlikus prognozę, kuri paremta 2013–2019 m. rodiklio kitimo tendencijomis, nustatyta, kad 2020 m. migracijos saldo rodiklis galėtų būti -162, t. y. rodiklis būtų mažiau neigiamas nei numatyta IPS 2014–2020 m. priežiūros tvarkoje, tokiu atveju vertinama, kad būtų pasiekta planuota reikšmė.

Vienas iš svarbiausių kriterijų – tiesioginės užsienio investicijos, kurios prisideda ne tik prie konkrečios savivaldybės, bet ir visos valstybės ekonominio augimo, inovacijų diegimo, darbo vietų kūrimo. Tiesioginės užsienio investicijos Ukmergės rajono savivaldybėje auga palaipsniui, atlikus prognozę nustatyta, kad 2019 m. tiesioginės užsienio investicijos galėtų siekti 63,32 mln. Eur, 2020 m. – 67,11 mln. Eur. Tokiu atveju IPS 2014–2020 priežiūros tvarkoje numatyta reikšmė būtų pasiekta (žr. toliau esantį paveikslą).



6 paveikslas. Tiesioginės užsienio investicijos Ukmergės rajono savivaldybėje 2012–2018 m. laikotarpiu, prognozė 2019–2020 m. ir reikšmės IPS 2014–2020 priežiūros tvarkoje, mln. Eur

Šaltinis: sudaryta Teikėjo, remiantis Lietuvos statistikos departamento duomenimis, IPS 2014–2020 priežiūros tvarka ir Teikėjo skaičiavimais

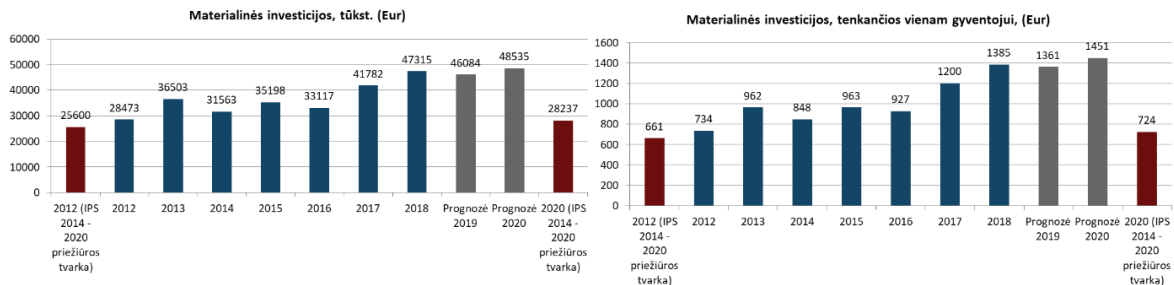
Tiesioginių užsienio investicijų tenkančių vienam gyventojui reikšmė, tikėtina, kad taip pat bus pasiekta – 2018 m. šis rodiklis buvo 1726 Eur / vienam gyventojui, IPS 2014–2020 priežiūros tvarkoje numatyta 2020 m. siekiama reikšmė – 1737 Eur. Atlikus prognozę nustatyta, kad išlikus 2012–2018 m. laikotarpio tendencijoms, tiesioginės užsienio investicijos vienam gyventojui 2019 m. galėtų sudaryti 1878 Eur, 2020 m. – 2012 Eur. Tokiu atveju IPS 2014–2020 priežiūros tvarkoje numatyta reikšmė būtų viršyta 16 proc.

Remiantis oficialiai prieinamais duomenimis, materialinių investicijų (investicijos ilgalaikiam materialiajam turtui sukurti, įsigyti arba jo vertei padidinti) rodiklis Ukmergės rajono savivaldybėje 2012 m. siekė 28,5 tūkst. Eur (IPS 2014–2020 priežiūros tvarkoje – 25,6 tūkst. Eur) ir 734 Eur materialinių investicijų, tenkančių vienam gyventojui (IPS 2014–2020 priežiūros tvarkoje – 661 Eur). Paskutiniaus oficialiai prieinamais duomenimis, 2018 m. materialinės investicijos siekė 47 tūkst. Eur, materialinės investicijos, tenkančios vienam gyventojui – 1385 Eur. 2018 m. abiejų rodiklių reikšmės jau buvo stipriai viršijusios IPS 2014–2020 priežiūros tvarkoje numatytus 2020 m. planus:

- 2018 m. materialinės investicijos buvo 68 proc. didesnės nei suplanuota 2020 m. reikšmė;

- 2018 m. materialinės investicijos, tenkančios vienam gyventojui, buvo 91 proc. didesnės nei suplanuota 2020 m. reikšmė.

Siekiant nustatyti, kokios analizuojamų rodiklių reikšmės, remiantis praeities duomenimis, galėtų būti 2019 m. ir 2020 m., buvo atlikta prognozė, kurios rezultatai pateikiami toliau esančiuose paveiksluose.



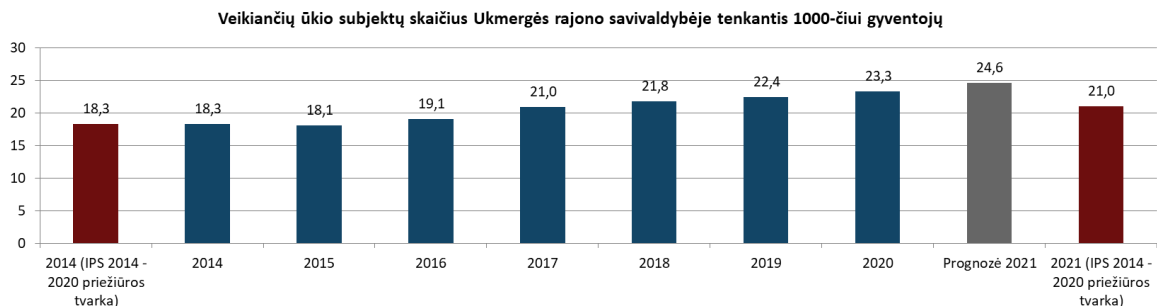
7 paveikslas. Materialinės investicijos Ukmergės rajono savivaldybėje (tūkst. Eur) ir materialinės investicijos, tenkančios vienam gyventojui (Eur) 2012–2018 m. laikotarpiu, prognozė 2019–2020 m. ir reikšmės IPS 2014–2020 priežiūros tvarkoje, mln. Eur

Šaltinis: sudaryta Teikėjo, remiantis Lietuvos statistikos departamento duomenimis, IPS 2014–2020 priežiūros tvarka ir Teikėjo skaičiavimais

Kaip matyti iš aukščiau esančiuose paveiksluose pateikiamų duomenų, tiek materialinių investicijų reikšmė, tiek materialinių investicijų, tenkančių vienam gyventojui, reikšmė viršytų IPS 2014–2020 priežiūros tvarkoje planuotas reikšmes.

Savivaldybėje veikiančios įmonės ir kiti verslą vykdančios subjektai reikšmingai prisideda prie ekonominių veiklų savivaldybėje, tad veikiančių ūkio subjektų skaičius tenkantis 1000-čiam gyventojui atskleidžia savivaldybės verslumo lygį bei jo tendencijas. 2014–2020 m. laikotarpiu ūkio subjektų skaičius augo, išskyrus 2015 m. Atsižvelgiant į tai, kad veikiančių ūkio subjektų skaičius kasmet auga (2013 m. – 686, 2020 m. 779), o rajono gyventojų mažėja – 1000-čiam gyventojui tenkantis ūkio subjektų skaičius augo nuo 18,3 2014 m. iki 23,3 2020 m. Atlikus prognozę nustatyta, kad šis rodiklis 2021 m. galėtų būti 24,6 – 17 proc. didesnis nei suplanuota IPS 2014–2020 priežiūros tvarkoje.

Toliau esančiame paveiksle pateikiamas veikiančių ūkio subjektų skaičiaus, tenkantis 1000-čiam gyventojui, rodiklio kitimas.

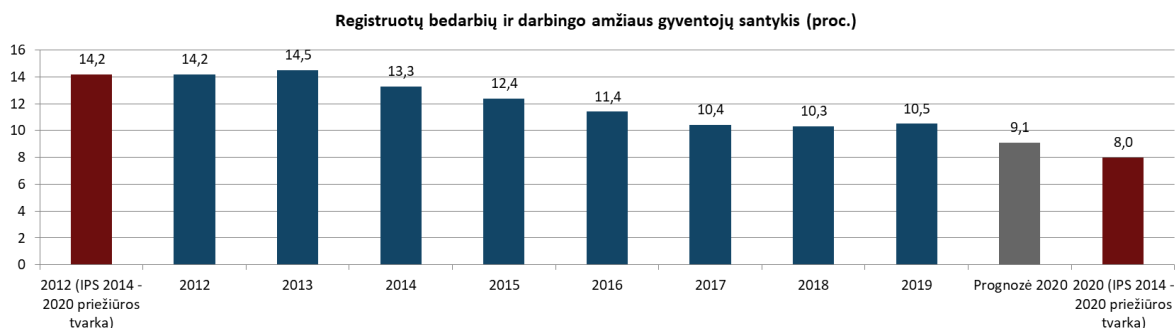


8 paveikslas. Veikiančių ūkio subjektų skaičius, tenkantis 1000-čiam gyventojui, 2014–2020 m. laikotarpiu, prognozė 2021 m. ir reikšmės IPS 2014–2020 priežiūros tvarkoje

Šaltinis: sudaryta Teikėjo, remiantis Lietuvos statistikos departamento duomenimis, IPS 2014–2020 priežiūros tvarka ir Teikėjo skaičiavimais

Reikšmingą informaciją apie savivaldybės darbo jėgos potencialą bei darbo rinką nusako nedarbo lygis, registruotų bedarbių ir darbingo amžiaus gyventojų santykis. 2012–2019 m.

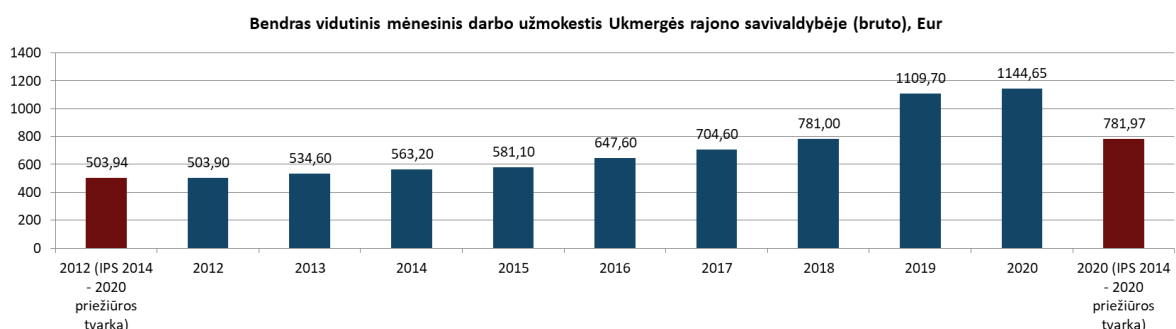
bendras nedarbo lygis savivaldybėje sumažėjo 26 proc.: nuo 14,2 proc. iki 10,5 proc. Remiantis praeitais duomenimis ir išlikus tokioms pačioms 2012–2019 m. laikotarpio tendencijoms, registruotų bedarbių ir darbingo amžiaus gyventojų santykio reikšmė būtų 9,1 proc. – nors nedarbo lygis sumažėtų, tačiau nebūtų pasiekta IPS 2014–2020 priežiūros tvarkoje suplanuota reikšmė (žr. toliau esantį paveikslą).



9 paveikslas. Registruotų bedarbių ir darbingo amžiaus gyventojų santykis (proc.) 2012–2019 m. laikotarpiu, prognozė 2020 m. ir reikšmės IPS 2014–2020 priežiūros tvarkoje, proc.

Šaltinis: sudaryta Teikėjo, remiantis Lietuvos statistikos departamento duomenimis, IPS 2014–2020 priežiūros tvarka ir Teikėjo skaičiavimais

Bendras vidutinis mėnesinis darbo užmokestis 2012–2019 m. laikotarpiu kasmet stabiliai augo, tačiau tarp 2018 ir 2019 m. buvo pastebimas ryškus atlyginimų šuolis. Svarbu paminėti, kad keitėsi atlyginimų apskaičiavimo tvarka, todėl paskutinių metų skaičius gali kiek iškreipti statistiką. Iki 2019 m. atlyginimų prieaugis kasmet didėjo vidutiniškai po 46,18 Eur, tačiau atlyginimų skirtumas tarp 2018 ir 2019 m. dėl pasikeitusios apskaičiavimo tvarkos siekė 328,70 Eur. Pažymėtina, kad IPS 2014–2020 priežiūros tvarkoje numatytas planas, kad 2020 m. bendras vidutinis mėnesinis darbo užmokestis būtų 781,97 Eur buvo pasiektas jau 2018 m. (žr. toliau esantį paveikslą). Paveiksle 2020 m. pateikiama pirmojo pusmečio bendro vidutinio darbo užmokesčio Ukmergės rajono savivaldybėje (bruto) reikšmė.



10 paveikslas. Bendras vidutinis darbo užmokestis Ukmergės rajono savivaldybėje (bruto) 2012–2019 m. laikotarpiu ir reikšmės IPS 2014–2020 priežiūros tvarkoje, Eur

Šaltinis: sudaryta Teikėjo, remiantis Lietuvos Statistikos departamento duomenimis ir IPS 2014–2020 priežiūros tvarka

IPS 2014–2020 priežiūros tvarkoje planuota, kad 2020 m. bendras vidutinis darbo užmokesčio (bruto) skirtumas nuo Lietuvos Respublikos vidurkio neturėtų būti didesnis nei -86,00 Eur. Visgi nuo 2012 m. Lietuvos Respublikos bendras vidutinis darbo užmokesčio rodiklis augo sparčiau nei Ukmergės rajono savivaldybės ir kiekvienais metais atotrūkis didėjo. Preliminariais 2020 m. pirmojo pusmečio duomenimis, Ukmergės rajono savivaldybėje bendras vidutinis darbo užmokestis buvo daugiau nei 240 Eur mažesnis nei šalies vidurkis. Vertinama, kad IPS 2014–2020 priežiūros tvarkoje planuotas bendro vidutinio mėnesinio darbo užmokesčio skirtumo nuo Lietuvos vidurkio rodiklis nebus pasiektas.

Toliau tekste pateikiamas kriterijų vertinimas pagal kiekvieną prioritetinę sritį.

1 prioritetinė sritis. Konkurencingumo didinimas ir palankios verslui aplinkos kūrimas

Kaip minėta anksčiau, pirmajai prioritetinei sričiai IPS 2014–2020 priežiūros tvarkoje buvo išskirti trys tikslai su atitinkamais kriterijais, leisiančiais įvertinti esamą situaciją, norimą pasiekti tikslą bei vykdomą progresą. Ši prioritetinė sritis orientuota į verslumo, investicijų ir turizmo rajone skatinimą bei gyvenimo kaimo vietovėse gerinimą.

1 lentelė. 1 prioritetinės srities 1 tikslo kriterijai ir jų siekiamos reikšmės

1 prioritetinė sritis. KONKURENCINGUMO DIDINIMAS IR PALANKIOS VERSLUI APLINKOS KŪRIMAS		
1.1. Tikslas. Kurti patrauklią aplinką verslo plėtrai ir investicijų pritraukimui	Esama situacija	Planas
1.1.1. Įgyvendintų verslo skatinimo / rėmimo programų skaičius	2 (2013 m.)	2 (iki 2020 m.)
1.1.2. Veikiančių ūkio subjektų skaičius	686 (2014 m. pradžioje)	790 (2021 m. pradžioje)

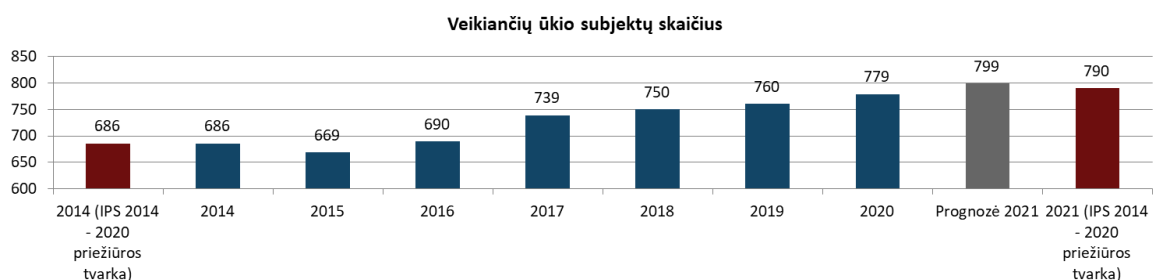
Šaltinis: sudaryta Teikėjo, remiantis IPS 2014–2020 priežiūros tvarka

Pirmosios prioritetinės srities pirmasis tikslas – kurti patrauklią aplinką verslo plėtrai ir investicijų pritraukimui, taip skatinant investicijų pritraukimą, naujų darbo vietų kūrimą regione. Šis tikslas yra planuojamas išmatuoti dviem kriterijais (1.1.1. ir 1.1.2.):

- 1.1.1. įgyvendintų verslo skatinimo / rėmimo programų skaičiumi;
- 1.1.2. veikiančių ūkio subjektų skaičiumi.

IPS 2014–2020 priežiūros tvarkoje buvo planuojama, kad kriterijus „Įgyvendintų verslo skatinimo / rėmimo programų“ skaičius bus stabilus ir nesikeis, tačiau nuo 2016 m. Ukmergės rajono savivaldybėje įgyvendinama viena programa – Smulkaus ir vidutinio verslo rėmimo programa. Atsižvelgiant į tai, vertinama, kad suplanuotos kriterijaus reikšmės įgyvendinti nepavyko.

Remiantis Lietuvos statistikos departamento pateikiama statistika, veikiančių ūkio subjektų skaičius 2014–2020 m. laikotarpiu augo. Remiantis praeities duomenimis ir atlikus prognozę, nustatyta, kad išlikus tokioms pačioms tendencijoms, 2021 m. Ukmergės rajono savivaldybėje veikiančių ūkio subjektų skaičius galėtų siekti 799, t. y. 9 ūkio subjektais daugiau nei planuota IPS 2014–2020 priežiūros tvarkoje (žr. toliau esantį paveikslą).



11 paveikslas. Veikiančių ūkio subjektų skaičius Ukmergės rajono savivaldybėje metų pradžioje 2014–2020 m. laikotarpiu, prognozė 2021 m. ir reikšmės IPS 2014–2020 priežiūros tvarkoje

Šaltinis: sudaryta Teikėjo, remiantis Ukmergės rajono savivaldybės administracijos duomenimis, IPS 2014–2020 priežiūros tvarka ir Teikėjo skaičiavimais

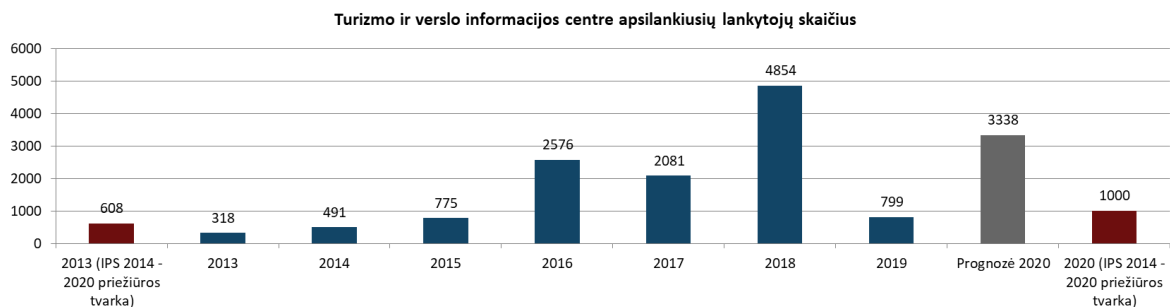
Antrasis tikslas 1 prioritetinės srities tikslas orientuotas į efektyvų rajono turistinio potencialo išnaudojimą. Šio tikslo kriterijai suponuoja vaizdą apie esamą situaciją ir progresą turizmo veiklos ir jo skatinimo procese.

2 lentelė. 1 prioritetinės srities 2 tikslo kriterijai ir jų siekiamos reikšmės

1 prioritetinė sritis. KONKURENCINGUMO DIDINIMAS IR PALANKIOS VERSLUI APLINKOS KŪRIMAS			
1.2 Tikslas. Efektyviai išnaudoti rajono turistinį potencialą:		Esama situacija	Planas
1.2.1.	Turizmo ir verslo informacijos centre apsilankusių lankytojų skaičius	608 (2013 m.)	1000 (2020 m.)
1.2.2.	Apgyvadinimo įstaigose suteiktų nakvynių skaičius	5296 (2012 m.)	7000 (2020 m.)
1.2.3.	Viešbučių numerių užimtumas (proc.)	14,7 (2012 m.)	25,0 (2020 m.)
1.2.4.	Naujai įrengtų / modernizuotų turizmo traukos objektų skaičius	2 naujai įrengti (2012 m.) 2 modernizuoti (2013 m.)	8 (iki 2020 m.)
1.2.5.	Kaimo turizmo sodybų skaičius / vietų skaičius	16 sodybų / 401 vieta (2014 m. pr.)	19 / 550 (2021 m. pradžioje)
1.2.6.	Ukmergės kraštotyros muziejaus lankytojų skaičius	8700 (2013 m.)	20000 (2020 m.)

Šaltinis: sudaryta Teikėjo, remiantis IPS 2014–2020 priežiūros tvarka

Remiantis IPS 2014–2020 priežiūros tvarka, iki 2020 m. į turizmo ir verslo informacijos centrą buvo planuota pritraukti 1000 lankytojų, lyginant su 608-iais lankytojais 2013 m. Statistika rodo, kad jau 2018 m. lankytojų skaičius beveik 5 kartus (4854 asm.) viršijo 2020 m. išsikeltą tikslą – 1000 lankytojų (žr. toliau esantį paveikslą). Atlikus 2020 m. prognozę, kuri paremta 2013–2019 m. laikotarpio faktiniais duomenimis, nustatyta, kad 2020 m. lankytojų skaičius galėtų būti 3338 – tokiu atveju planuotas kriterijaus rodiklis būtų viršytas daugiau nei 3 kartus. Visgi atsižvelgiant į visu laikotarpiu buvusį netolygų lankytojų skaičiaus pasiskirstymą ir 2020 m. pradžioje visame pasaulyje kilusios korona viruso (COVID-19) pandemijos sukeltus padarinius, sudėtinga prognozuoti reikšmes 2020 m., tačiau remiantis jau turimais 2013–2019 m. duomenimis ir darant prielaidą, kad lankytojų elgesys nekis, buvo atlikta prognozė, kuri rodo, kad 2020 m. Turizmo ir verslo informacijos centre būtų galima tikėtis 3338 lankytojų, kas reikštų, kad IPS 2014–2020 priežiūros tvarkoje planuota kriterijaus reikšmė būtų viršyta daugiau nei 3 kartus.

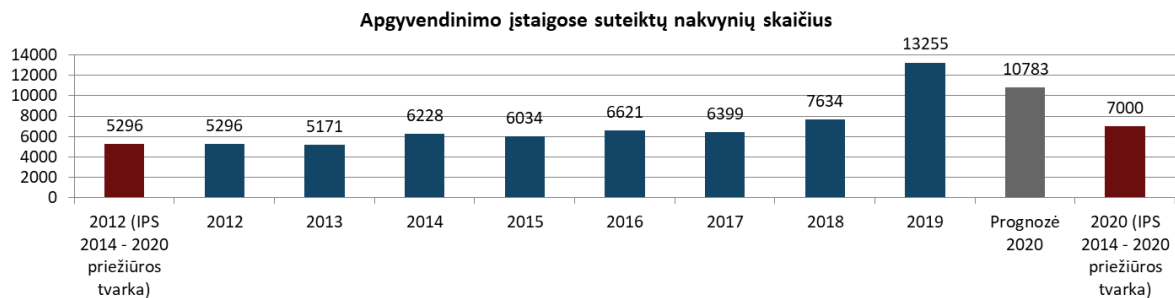


12 paveikslas. Ukmergės turizmo ir verslo informacijos centre apsilankusių lankytojų skaičius 2013–2019 m. laikotarpiu, prognozė 2020 m. ir reikšmės IPS 2014–2020 priežiūros tvarkoje

Šaltinis: sudaryta Teikėjo, remiantis Statistikos departamento duomenimis, IPS 2014–2020 priežiūros tvarka ir Teikėjo skaičiavimais

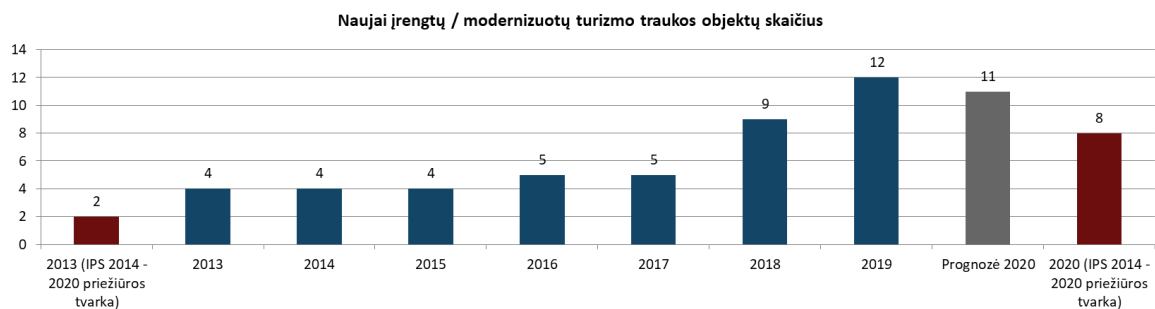
IPS 2014–2020 priežiūros tvarkoje planuota, kad apgyvendinimo įstaigose suteiktų nakvynių skaičius Ukmergės rajono savivaldybėje augs nuo 5296 (2012 m.) iki 7000 (2020 m.), o viešbučių numerių užimtumas – nuo 14,7 proc. iki 25 proc. per tą patį laikotarpį. Remiantis statistika, 2019 m. faktinių apgyvendinimo įstaigose suteiktų nakvynių skaičius buvo net 13255 vnt. (žr. toliau esantį paveikslą), o viešbučių užimtumas – 17,4 proc. Taigi, nakvynių skaičiumi užsibrėžtas kriterijus jau 2019 m. buvo įgyvendintas beveik dvigubai – 189 proc. Atlikus analizę, paremtą ankstesnių metų duomenimis, buvo nustatyta, kad planuota reikšmė galėtų pasiekti ir gerokai viršyti, tačiau dėl 2020 m. kilusios pandemijos šio rodiklio plano įgyvendinimas abejotinas – 2020 m. sausio–birželio mėnesiais Ukmergės rajono

savivaldybėje buvo suteikta 2172 nakvynės, t. y. daugiau nei tris kartus mažiau nei planuota pasiekti iki metų pabaigos. Vis dėlto, viešbučių užpildymas augo nežymiai ir šiam kriterijui 2020 m. užsibrėžti skaičiai, tikėtina, nebus pasiekti.



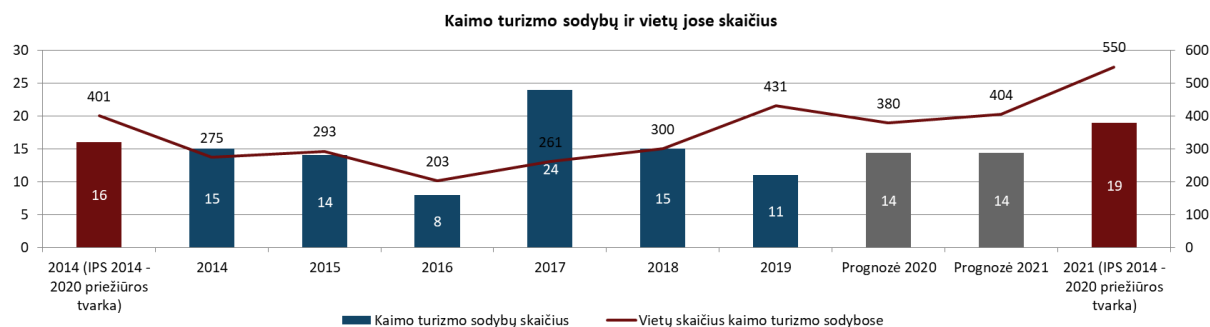
13 paveikslas. Ukmergės rajono savivaldybėje esančiose apgyvendinimo įstaigose suteiktų nakvynių skaičius 2012–2019 m. laikotarpiu, prognozė 2020 m. ir reikšmės IPS 2014–2020 priežiūros tvarkoje
Šaltinis: sudaryta Teikėjo, remiantis Lietuvos Statistikos departamento duomenimis, IPS 2014–2020 priežiūros tvarka ir Teikėjo skaičiavimais

Planuota, kad naujai įrengtų ar modernizuotų turizmo traukos objektų skaičius Ukmergės rajono savivaldybėje nuo 4 vnt. (2013 m.) galėtų didėti iki 8 vnt. 2020 m. Pagal turimą statistiką tokių traukos objektų skaičius nuo 2016 m. pradėjo augti ir 2019 m. jų buvo jau 12. Atlikus prognozę, nustatyta, kad 2020 m. tikėtina, jog tokių naujai įrengtų ar modernizuotų traukos objektų būtų apie 11, tad vertinama, kad šio kriterijaus planas 2020 m. bus įgyvendintas ir viršytas.



14 paveikslas. Ukmergės rajono savivaldybėje esančių naujai įrengtų / modernizuotų turizmo traukos objektų skaičius 2013–2019 m. laikotarpiu, prognozė 2020 m. ir reikšmės IPS 2014–2020 priežiūros tvarkoje
Šaltinis: sudaryta Teikėjo, remiantis Ukmergės savivaldybės administracijos duomenimis, IPS 2014–2020 priežiūros tvarka ir Teikėjo skaičiavimais

Dėl Ukmergės rajono savivaldybės lokacijos joje yra patrauklu vystyti kaimo turizmą, tad kaimo turizmo sodybų ir vietų jose skaičius buvo įtraukti į IPS 2014–2020 priežiūros tvarką. Planuota 2021 m. savivaldybėje turėti 19 kaimo turizmo sodybų ir 550 galimų užpildyti vietų jose. Kaimo turizmo sodybų skaičius 2014–2019 m. laikotarpiu kito netolygiai, kartais viršijant siektiną skaičių, kartais nuo jo stipriai atsiliekant (žr. toliau esantį paveikslą).

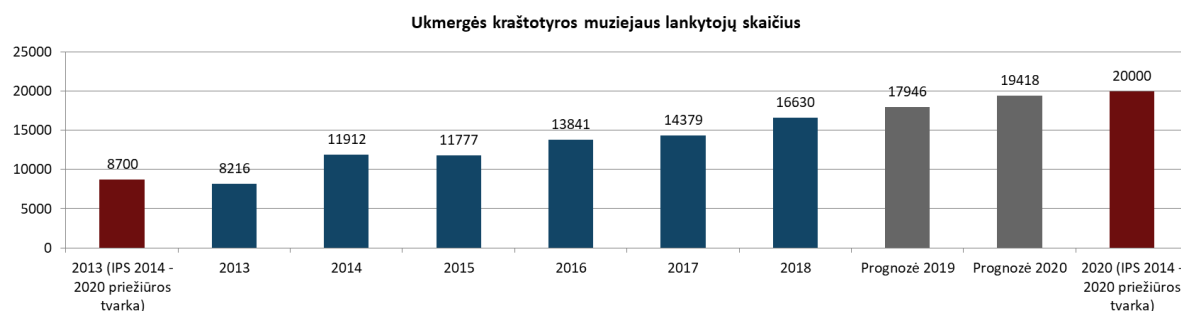


15 paveikslas. Kaimo turizmo sodybų ir vietų jose skaičius Ukmergės rajono savivaldybėje 2014–2019 m. laikotarpiu, prognozė 2020–2021 m. ir reikšmės IPS 2014–2020 priežiūros tvarkoje
Šaltinis: sudaryta Teikėjo, remiantis Lietuvos Statistikos departamento duomenimis, IPS 2014–2020 priežiūros tvarka ir Teikėjo skaičiavimais

Dėl netolygaus kaimo turizmo sodybų skaičiaus kitimo, taip pat atsižvelgiant į 2020 m. situaciją dėl COVID-19 bei atlikus prognozę, vertinama, kad IPS 2014–2020 priežiūros tvarkoje numatytas tikslas 2021 m. nebus pasiektas.

Vietų kaimo turizmo sodybose skaičius augo kiek stabiliau: iki 2016 m. jis mažėjo, o kitąmet pradėjo augti. 2019 m. buvo fiksuojama 431 vieta, tad iki siektino kriterijaus 2020 m. būtų reikalingas ženklus vietų augimas, tačiau dėl aukščiau nurodytų priežasčių jis yra mažai tikėtinas. Atlikus prognozę matoma, jog 2021 m. galėtų veikti 14 kaimo turizmo sodybų, o jose – maždaug 404 vietos (žr. toliau esantį paveikslą). Remiantis minėtais skaičiavimais, šio kriterijaus reikšmės nepasieks IPS 2014–2020 priežiūros tvarkoje iškeltų tikslų.

Į kriterijų sąrašą yra įtrauktas Ukmergės kraštotyros muziejaus lankomumo rodiklis, kuris, pagal IPS 2014–2020 priežiūros tvarką, 2020 m. galėtų siekti 20 tūkst. lankytojų. Pagal oficialią statistiką matoma, jog lankytojų skaičius beveik kiekvienais metais stabiliai augo, tačiau atlikus prognozę nustatyta, kad 2019 m. lankomumas galėtų būti 17946 lankytojai, 2020 m. – 19418 lankytojų. Esant prognozuotam lankomumui IPS 2014–2020 priežiūros tvarkoje numatytas tikslas nebūtų pasiektas (žr. toliau esantį paveikslą).



16 paveikslas. Ukmergės kraštotyros muziejaus lankytojų skaičius 2013–2018 m. laikotarpiu, prognozė 2019–2020 m. ir reikšmės IPS 2014–2020 priežiūros tvarkoje
Šaltinis: sudaryta Teikėjo, remiantis Ukmergės kraštotyros muziejaus duomenimis, IPS 2014–2020 priežiūros tvarka ir Teikėjo skaičiavimais

Remiantis kiekvienų metų lankytojų prieaugiu ir darant prielaidą, kad COVID-19 pandemija nepadarė įtakos lankytojų srautui, buvo atlikta 2019–2020 m. prognozė. Nustatyta, kad 2020 m., nors ir priartėjus prie užsibrėžto tikslo, numatyta kriterijaus reikšmė neturėtų būti pasiekta – prognozuojama, kad lankytojų skaičius būtų apie 19,5 tūkst.

Pirmos prioritinės srities trečiasis tikslas – gerinti gyvenimo ir ekonominės veiklos sąlygas kaimo vietovėse. Šis tikslas buvo numatytas pasiekti matuojant keturis kriterijus, susijusius su kaimiškų vietovių teritorijomis ir jų išnaudojimu (žr. toliau esančią lentelę).

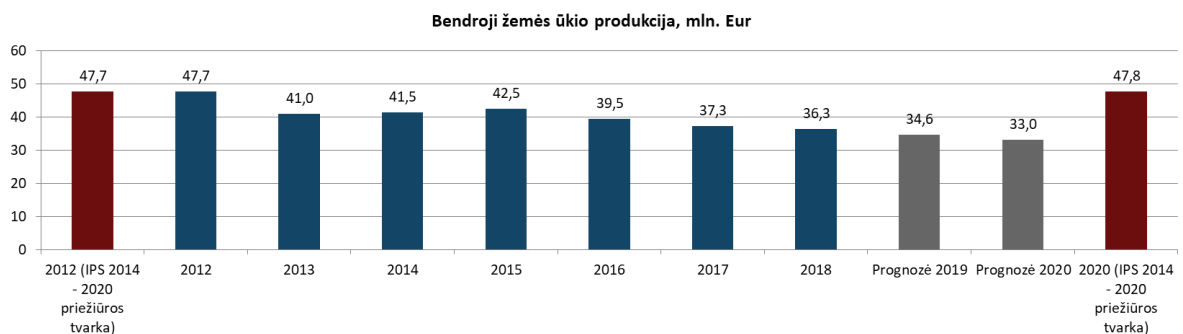
3 lentelė. 1 prioritinės srities 3 tikslo kriterijai ir jų siekiamos reikšmės

1 prioritinė sritis. KONKURENCINGUMO DIDINIMAS IR PALANKIOS VERSLUI APLINKOS KŪRIMAS			
1.3 Tikslas. Gerinti gyvenimo ir ekonominės veiklos sąlygas kaimo vietovėse		Esama situacija	Planas
1.3.1.	Ūkių / veikiančių žemės ūkio/ių skaičius	2322 / 6 (2014 m. sausio 1 d.)	2414 / 6 (2021 m. sausio 1 d.)
1.3.2.	Vidutinis ūkio dydis (ha)	7,45 (2014 sausio 1 d.)	7,5 (2021 m. sausio 1 d.)
1.3.3.	Bendroji žemės ūkio produkcija (tūkst. Eur)	47701 (2012 m.)	47787 (2020 m.)
1.3.4.	Gyventojų, gyvenančių kaimo vietovėse, dalis nuo visų gyventojų (proc.)	40,3 (2013 m.)	38,0 (2020 m.)

Šaltinis: sudaryta Teikėjo, remiantis IPS 2014–2020 priežiūros tvarka

IPS 2014–2020 priežiūros tvarkoje nurodyta vidutinio ūkio dydžio savivaldybėje siekiamybė 2021 m. – 7,5 ha (2014 m. buvo 7,45 ha). Analizėje naudojama Lietuvos statistikos departamento pateikiami duomenys (19,6 ha 2013 metais ir 21,2 ha 2016 m.) ne visai sutapo su ISP 2014–2020 priežiūros tvarkoje nurodytais duomenimis, tad kriterijaus pasiekiamumą vertinti sunku. Pagal Lietuvos Statistiko departamento informaciją atlikta prognozė rodo, kad 2021 m. vidutinio ūkio dydis būtų apie 26,7 ha, tad vertintina, kad siektinas planas bus įgyvendintas.

Planuota, kad 2020 m. bendroji žemės ūkio produkcija galėtų siekti 47,78 mln. Eur, 2012 m. šio rodiklio reikšmė buvo 47,7 mln. Eur. Remiantis statistika, šio kriterijaus reikšmė visą laikotarpį mažėjo, prognozuojama, kad išlikus tokioms pačioms tendencijoms rodiklio reikšmė 2019 m. galėtų būti 34,6 mln. Eur, 2020 m. – 33,0 mln. Eur (žr. toliau esantį paveikslą). Išsipildžius prognozėms IPS 2014–2020 m. priežiūros tvarkoje numatyta reikšmė būtų nepasiekta.

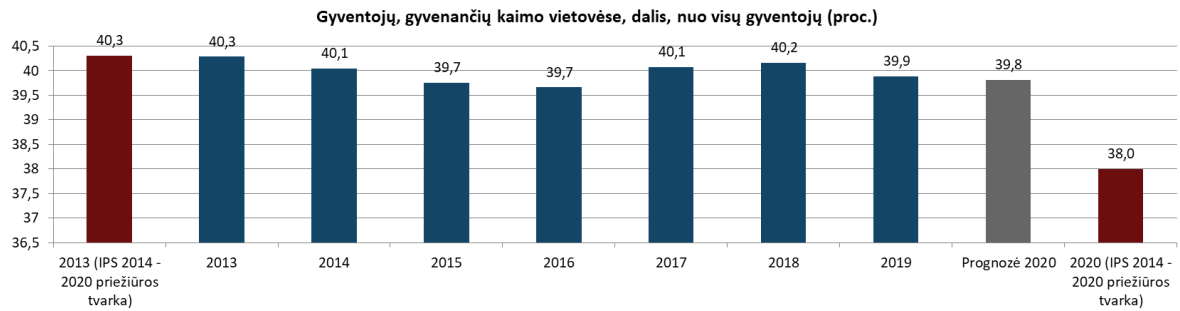


17 paveikslas. Bendroji žemės ūkio produkcija Ukmergės rajono savivaldybėje 2013–2019 m. laikotarpiu, mln. Eur, prognozė 2019–2020 m. ir reikšmės IPS 2014–2020 priežiūros tvarkoje

Šaltinis: sudaryta Teikėjo, remiantis Lietuvos Statistikos departamento duomenimis, IPS 2014–2020 priežiūros tvarka ir Teikėjo skaičiavimais

IPS 2014–2020 priežiūros tvarkoje planuota, kad kaimo vietovėse gyvenančių asmenų skaičius, palyginti su visu rajone gyvenančių asmenų skaičiumi, turėtų mažėti nuo 40,3 proc. 2013 m. iki 38,0 proc. 2020 m. Remiantis oficialia Lietuvos statistikos departamento pateikiama statistika, 2020 m. m. pradžioje kaime gyvenantys asmenys nuo visų gyventojų sudarė 39,8 proc. Kaip matyti iš toliau esančiame paveiksle pateikiamų duomenų, kaimo vietovėse gyvenančių asmenų dalis nuo visų gyventojų visu laikotarpiu svyravo, tačiau IPS 2014–2020 priežiūros tvarkos apraše numatytos reikšmės nepasiekė. Tačiau šioje situacijoje

rodiklio nepasiekimas vertinamas teigiamai, ypatingai siekiant užtikrinti miestų ir kaimų tolygią transformaciją.



18 paveikslas. Gyventojų, gyvenančių kaimo vietovėse, dalis, nuo visų gyventojų Ukmergės rajono savivaldybėje 2013–2019 m. laikotarpiu, (proc.), prognozė 2020 m. ir reikšmės IPS 2014–2020 priežiūros tvarkoje

Šaltinis: sudaryta Teikėjo, remiantis Lietuvos Statistikos departamento duomenimis, IPS 2014–2020 priežiūros tvarka ir Teikėjo skaičiavimais

2 prioritetinga sritis. Visuomenės gerovės kūrimas ir paslaugų kokybės gerinimas

Antroji prioritetinga sritis orientuota į sklandų socialinių ir visuomeninių paslaugų gyventojams užtikrinimą bei savivaldybėje organizuojamų veiklų vykdymą. Siekiama užtikrinti sėkmingą švietimo, sveikatos, kultūros ir sporto veiklos rajone eigą bei pasiekti gerų veiklos efektyvumo rezultatų. Ši sritis yra ypatingai svarbi, kalbant apie indėlį į būsimųjų rajono visuomenės narių ateitį, kadangi švietimas apima ne tik moksleivių ugdymo veiklą, tačiau yra glaudžiai susijęs ir su socialinės atskirties mažinimu, ateities visuomenės kultūrinio ir pilietinio ugdymu.

Pirmasis antrosios prioritetingos srities tikslas – švietimo sistemos efektyvumo, vaikų ir jaunimo užimtumo didinimas. Tikslui matuoti numatyti 6 kriterijai, kurie kartu su siekiamomis reikšmėmis pateikiami toliau esančioje lentelėje.

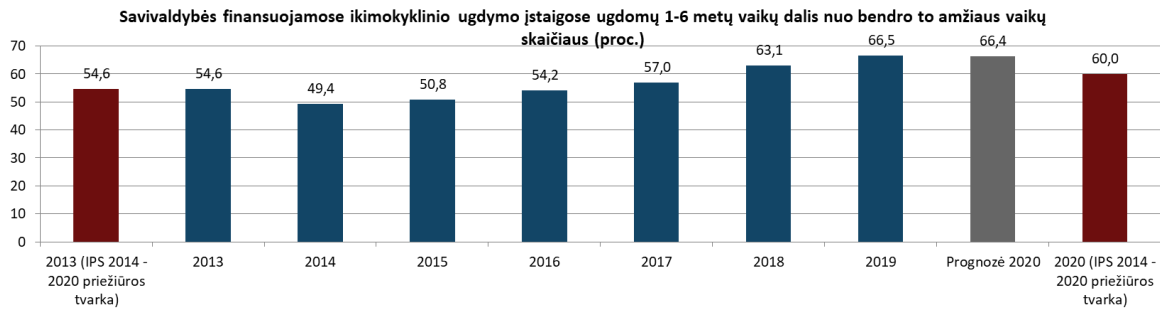
4 lentelė. 2 prioritetingos srities 1 tikslo kriterijai ir jų siekiamos reikšmės

2 prioritetinga sritis. VISUOMENĖS GEROVĖS KŪRIMAS IR PASLAUGŲ KOKYBĖS GERINIMAS			
2.1. Tikslas. Didinti švietimo sistemos efektyvumą, vaikų ir jaunimo užimtumą:		Esama situacija	Planas
2.1.1.	Savivaldybės finansuojamose ikimokyklinio ugdymo įstaigose ugdomų 1-6 metų vaikų dalis nuo bendro to amžiaus vaikų skaičiaus (proc.)	54,6 (2013 m.)	60,0 (2020 m.)
2.1.2.	Savivaldybės finansuojamose neformaliojo švietimo įstaigose ugdomų mokinių dalis nuo bendrojo ugdymo mokyklų mokinių skaičiaus (proc.)	30,2 (2013 m.)	33,0 (2020 m.)
2.1.3.	Bendrojo ugdymo mokyklose organizuojamoje neformaliojo švietimo veikloje dalyvaujančių mokinių dalis nuo bendro mokinių skaičiaus (proc.)	80,0 (2013 m.)	82,0 (2020 m.)
2.1.4.	Mokinių skaičiaus vidurkis klasėse pagal koncentrus	1-4 kl.: 14,6 5-10 kl.: 18,5 11-12 kl.: 25,2 (2013 m.)	1-4 kl.: 16 5-10 kl.: 19 11-12 kl.: 25 (2020 m.)
2.1.5.	Mokinių, įgijusių pradinį / pagrindinį / vidurinį išsilavinimą dalis nuo baigusiu atitinkamą programą mokinių skaičiaus (proc.)	(be suaugusių/su suaugusiais) Pradinis: 97,2 Pagrindinis: 97,2/93,5 Vidurinis: 98,4/97,0 (2013 m.)	Pradinis: 99,0 Pagrindinis: 98,0/95,0 Vidurinis: 99,0/97,5 (2020 m.)
2.1.6.	Veikiančių jaunimo NVO skaičius	14 (2013 m.)	25 (2020 m.)

Šaltinis: sudaryta Teikėjo, remiantis IPS 2014–2020 priežiūros tvarka

Per švietimo ir neformaliojo ugdymo veiklas mokiniai yra užimami per ar po pamokų, jų metu yra siekiama tenkinti mokinių pažinimo, ugdymo(-si), saviraiškos ir socialinius, poreikius, šiomis veiklomis yra papildomas vaiko ugdymas šeimose, atliekama socializacijos funkcija.

Remiantis savivaldybės pateiktais duomenimis, savivaldybės finansuojamose ikimokyklinio ugdymo įstaigose ugdomų 1-6 metų vaikų dalis nuo bendro to amžiaus vaikų skaičiaus per 6 metus augo nuo 54,6 proc. 2013 m. iki 66,5 proc. 2019 m. (žr. toliau esantį paveikslą).

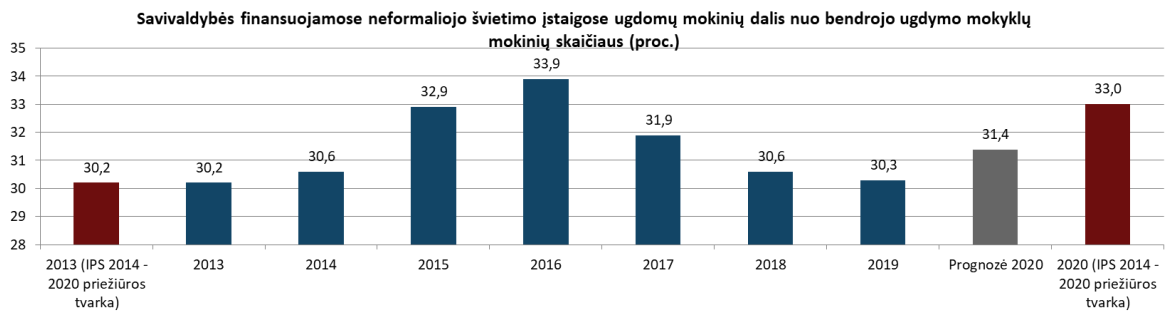


19 paveikslas. Ukmergės rajono savivaldybės finansuojamose ikimokyklinio ugdymo įstaigose ugdomų 1-6 metų vaikų dalis nuo bendro to amžiaus vaikų skaičiaus (proc.) 2013–2019 m. laikotarpiu, prognozė 2020 m. ir reikšmės IPS 2014–2020 priežiūros tvarkoje

Šaltinis: sudaryta Teikėjo, remiantis Ukmergės rajono savivaldybės administracijos duomenimis, IPS 2014–2020 priežiūros tvarka ir Teikėjo skaičiavimais

Remiantis 2013–2019 m. duomenimis, prognozuojama, kad 2020 m. savivaldybės finansuojamose ikimokyklinio ugdymo įstaigose ugdomų 1-6 metų vaikų dalis nuo bendro to amžiaus vaikų skaičiaus galėtų siekti 66,4 proc., t. y. IPS 2014–2020 priežiūros tvarkoje numatytas rodiklis būtų viršytas daugiau nei 6 procentiniais punktais.

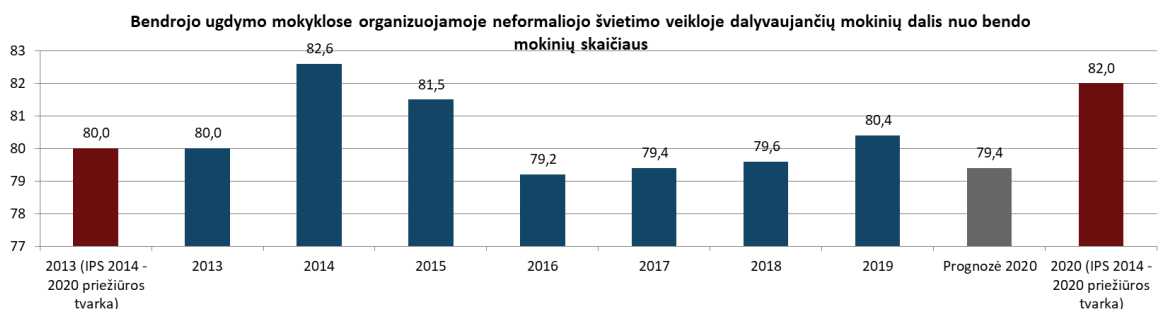
2013 m. savivaldybės finansuojamose neformaliojo švietimo įstaigose ugdomų mokinių dalis sudarė 30,2 proc., skaičiuojant nuo bendrojo ugdymo mokyklų mokinių skaičiaus. Siekta iki 2020 m. šį skaičių padidinti iki 33 proc. Šio kriterijaus reikšmė kito netolygiai – iki 2016 m. ji augo (pasiekė 33,9 proc.), tačiau nuo kitų metų pradėjo mažėti ir 2019 m. buvo fiksuoti 30,3 proc. mokinių, ugdomų savivaldybės finansuojamose neformaliojo švietimo įstaigose. Atsižvelgiant į rodiklio reikšmės mažėjimą bei prognozės metu nustatytas, kad 2020 m. savivaldybės finansuojamose neformaliojo švietimo įstaigose ugdomų mokinių dalis nuo bendrojo ugdymo mokyklų mokinių skaičiaus galėtų siekti 31,2 proc., vertinama, kad IPS 2014–2020 priežiūros tvarkoje numatyta reikšmė nebus pasiekta (žr. toliau esantį paveikslą).



20 paveikslas. Ukmergės rajono savivaldybės finansuojamose neformaliojo švietimo įstaigose ugdomų mokinių dalis nuo bendrojo ugdymo mokyklų mokinių skaičiaus (proc.) 2013–2019 m. laikotarpiu, prognozė 2020 m. ir reikšmės IPS 2014–2020 priežiūros tvarkoje

Šaltinis: sudaryta Teikėjo, remiantis Ukmergės rajono savivaldybės administracijos duomenimis, IPS 2014–2020 priežiūros tvarka ir Teikėjo atliktais skaičiavimais

IPS 2014–2020 priežiūros tvarkoje numatyta, kad bendrojo ugdymo mokyklose organizuojamoje neformaliojo švietimo veikloje dalyvaujančių mokinių dalis, lyginant su bendru mokinių skaičiumi, nuo 80 proc. (2013 m.) galėtų augti iki 82 proc. (2020 m.). Šis skaičius iki paskutinių turimų metų duomenų (2019 m.) kito netolygiai, atlikus prognozę nustatyta, kad 2020 m. šis rodiklis galėtų būti 79,4 proc. (žr. toliau esantį paveikslą). Išsipildžius prognozėms IPS 2014–2020 priežiūros tvarkoje numatyta reikšmė nebūtų pasiekta.



21 paveikslas. Bendrojo ugdymo mokyklose organizuojamoje neformaliojo švietimo veikloje dalyvaujančių mokinių dalis nuo bendrojo mokinių skaičiaus Ukmergės rajono savivaldybėje 2013–2019 m. laikotarpiu, prognozė 2020 m. ir reikšmės IPS 2014–2020 priežiūros tvarkoje

Šaltinis: sudaryta Teikėjo, remiantis Ukmergės rajono savivaldybės administracijos duomenimis, IPS 2014–2020 priežiūros tvarka ir Teikėjo atliktais skaičiavimais

Mokinių skaičiaus vidurkis klasėse nuo 2013 m. iki 2020 m., planuota, jog augs arba liks panašus visuose ugdymo centruose: (1-4 kl.) nuo 14,6 iki 16, (5-10 kl.) nuo 18,5 iki 19, (11-12 kl.) nuo 25,2 iki 25.

- 1-4 kl. skaičiaus vidurkis didžiąją stebimo laikotarpio dalį augo, tačiau sumažėjimas jaučiamas 2019 m., kai reikšmės krito nuo 17,3 (2018 m.) iki 16,9 (2019 m.). Atlikus prognozavimą nustatyta, kad 2020 m. rodiklio reikšmė galėtų siekti 17,8, tokiu atveju IPS 2014–2020 priežiūros tvarkoje numatyta reikšmė būtų pasiekta.
- 5-10 kl. koncentre esančių mokinių skaičiaus vidurkis per visą stebimą laikotarpį nebuvo pasiekęs užsibrėžto skaičiaus, o 2019 m. jis siekė 18,3 mokinius. Atlikus prognozavimą nustatyta, kad 2020 m. rodiklio reikšmė galėtų siekti 17,8, tokiu atveju IPS 2014–2020 priežiūros tvarkoje numatyta reikšmė būtų nepasiekta.

- 11-12 kl. koncentre esančių mokinių skaičiaus vidurkis klasėse 2013–2019 m. laikotarpiu krito žymiausiai: nuo 25,2 (2013 m.) iki 21,7 (2019 m.). Atlikus prognozavimą nustatyta, kad 2020 m. rodiklio reikšmė galėtų siekti 21,3, tokiu atveju IPS 2014–2020 priežiūros tvarkoje numatyta reikšmė būtų nepasiekta.

IPS 2014–2020 priežiūros tvarkoje planuota, kad 2020 m. mokinių dalis:

- įgijusi pradinį išsilavinimą nuo baigusią atitinkamą programą mokinių skaičiaus siektų 99 proc.;
- įgijusi pagrindinį išsilavinimą nuo baigusią atitinkamą programą mokinių skaičiaus siektų 98 proc. (be suaugusių) ir 95 proc. (su suaugusiais).
- įgijusi vidurinį išsilavinimą nuo baigusią atitinkamą programą mokinių skaičiaus siektų 99 proc. (be suaugusių) ir 97,5 proc. (su suaugusiais).

Remiantis praeities duomenimis ir atlikus prognozavimą nustatyta, kad 2020 m. mokinių dalis:

- įgijusi pradinį išsilavinimą nuo baigusią atitinkamą programą mokinių skaičiaus galėtų siekti 96,7 proc., tokiu atveju IPS 2014–2020 priežiūros tvarkoje numatyta reikšmė būtų nepasiekta;
- įgijusi pagrindinį išsilavinimą nuo baigusią atitinkamą programą mokinių skaičiaus galėtų siekti 92,7 proc. (be suaugusių) ir 93,8 proc. (su suaugusiais), tokiu atveju IPS 2014–2020 priežiūros tvarkoje numatytos reikšmės būtų nepasiektos;
- įgijusi vidurinį išsilavinimą nuo baigusią atitinkamą programą mokinių skaičiaus siektų 100 proc. (be suaugusių ir su suaugusiais), tokiu atveju IPS 2014–2020 priežiūros tvarkoje numatytos reikšmės būtų pasiektos.

IPS 2014–2020 priežiūros tvarkoje įvardinto 2.1.6. kriterijaus „Veikiančių jaunimo NVO skaičius“ atsakomybės ir stebėsenos funkcijos priskirtos tarnyboms valstybiniu mastu, todėl šio kriterijaus progresas analizėje nevertinamas dėl duomenų neprieinamumo.

ISP 2014–2020 priežiūros tvarkoje įvardinto 2.1.6. punkto „Veikiančių jaunimo NVO skaičius“ vykdymo priežiūros funkcijos iš savivaldybės buvo perimtos ir perkeltos tarnyboms valstybiniu mastu, todėl šio kriterijaus progresas analizėje nevertinamas.

Antrosios prioritutinės srities antrasis tikslas – kokybiškas ir prieinamas sveikatos priežiūros ir socialinių paslaugų teikimas, kurio įgyvendinimui stebėti numatyti 8 kriterijai (žr. toliau esančią lentelę).

5 lentelė. 2 prioritutinės srities 2 tikslo kriterijai ir jų siekiamos reikšmės

2 prioritutinė sritis. VISUOMENĖS GEROVĖS KŪRIMAS IR PASLAUGŲ KOKYBĖS GERINIMAS			
2.2. Tikslas. Teikti kokybiškas ir prieinamas sveikatos priežiūros ir socialines paslaugas:		Esama situacija	Planas
2.2.1.	Pirminės asmens sveikatos priežiūros įstaigų, su kuriomis Vilniaus teritorinė ligonių kasa yra pasirašiusi paslaugų teikimo ir apmokėjimo sutartis, skaičius	5 (2013 m.)	7 (2020 m.)
2.2.2.	Šeimos gydytojų skaičius 1000-iai gyventojų	0,8 (2013 m.)	1,0 (2020 m.)
2.2.3.	Vidutinė laukimo trukmė dienomis gauti šeimos gydytojo paslaugas pirminės sveikatos priežiūros įstaigose	4,0 (2013 m.)	0,0 (2020 m.)

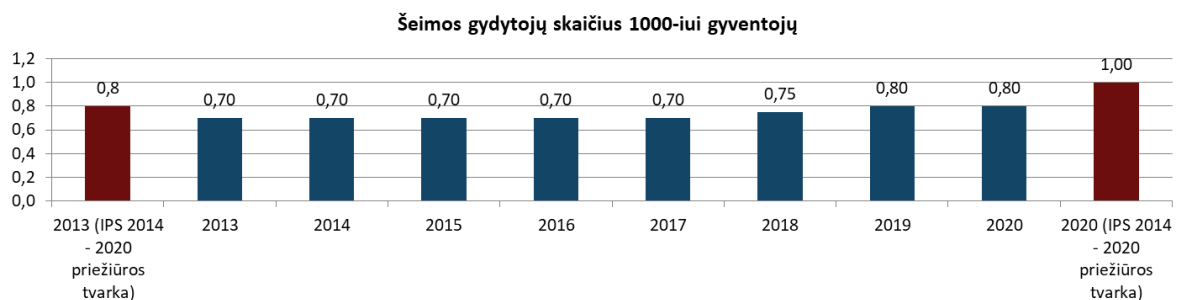
2 prioritetinė sritis. VISUOMENĖS GEROVĖS KŪRIMAS IR PASLAUGŲ KOKYBĖS GERINIMAS			
2.2. Tikslas. Teikti kokybiškas ir prieinamas sveikatos priežiūros ir socialines paslaugas:		Esama situacija	Planas
2.2.4.	Valstybinių prevencinių programų (Gimdos kaklelio piktybinių navikų, Storosios žarnos vėžio, Krūties vėžio, Širdies ir kraujagyslių ligų prevencijos, Priešinės liaukos vėžio, Vaikų krūminių dantų dengimo sintetinėmis medžiagomis vykdymas rajone (proc.)	11,0 (2013 m.)	17,0 (2020 m.)
2.2.5.	Socialinių paslaugų prieinamumas	99,8 (2013 m.)	100,0 (2020 m.)
2.2.6.	Socialinės rizikos šeimų / jose augančių vaikų skaičius	249/495 (2013 m.)	190/380 (2020 m.)
2.2.7.	Pagalbą į namus / socialinę globą namuose gavusių asmenų skaičius	113/20 (2013 m.)	153/12 (2020 m.)
2.2.8.	Savivaldybės biudžeto dalis, tenkanti socialinei paramai (proc.)	21,7 (2014 m.)	25,0 (2020 m.)

Šaltinis: sudaryta Teikėjo, remiantis IPS 2014–2020 priežiūros tvarka

Dėl itin didelės įtakos su gyventojų savijauta ir sveikatos būkle susijusiems klausimams sveikatos apsaugos institucijos, personalas ir veiklos rezultatai yra laikomi ypatingos svarbos kriterijumi, kurį reikalinga stebėti ir siekti progreso. Socialinių paslaugų infrastruktūros savivaldybėje užtikrinimas yra formuojamas socialinių paslaugų poreikių, pasiūlos bei finansinių galimybių, šios infrastruktūros buvimas yra būtinas savivaldybei užtikrinti tam tikrus socialinius standartus ir reikalavimus.

IPS 2014–2020 priežiūros tvarkoje buvo numatyta, kad Ukmergės rajono savivaldybėje esančių pirminės sveikatos priežiūros įstaigų, su kuriomis Vilniaus teritorinė ligonių kasa yra pasirašiusi paslaugų teikimo ir apmokėjimo sutartis, savivaldybėje daugės ir iki 2020 m. jų bus 7. Vis dėlto, realus šių sveikatos priežiūros įstaigų skaičius krito nuo 5 (2013 m.) iki 3 (2016 m.) ir toks išliko iki pat 2020 m. Tokia rodiklio reikšmių dinamika rodo, kad suplanuota reikšmė nebuvo pasiekta.

Remiantis Ukmergės savivaldybės administracijos pateiktais duomenimis, šeimos gydytojų skaičius 1000-iui gyventojų 2013 m. Ukmergėje buvo 0,7 (IPS 2014–2020 priežiūros tvarkoje – 0,8). Iki 2020 m. buvo planuota šį skaičių padidinti iki 1 šeimos gydytojo 1000-iui gyventojų. Analizuojamu laikotarpiu gydytojų skaičius augo, tačiau nežymiai ir ne tiek daug, kiek planuota: 2019 m. šis skaičius pasiekė 0,8 (žr. toliau esantį paveikslą). Stebint tokią skaičiaus kaitą, vertinama, kad planuota reikšmė nepasiekta.



22 paveikslas. Šeimos gydytojų skaičius 1000-iui gyventojų 2013–2020 m. laikotarpiu Ukmergės rajono savivaldybėje ir reikšmės IPS 2014–2020 priežiūros tvarkoje

Šaltinis: sudaryta Teikėjo, remiantis Ukmergės rajono savivaldybės administracijos duomenimis ir IPS 2014–2020 priežiūros tvarka

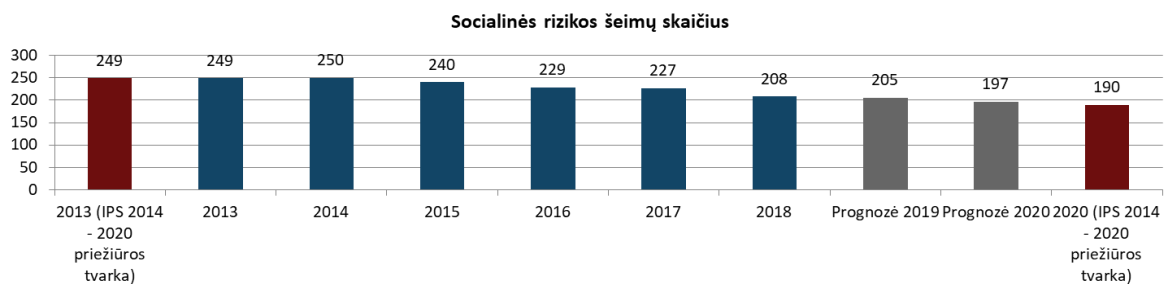
Ukmergės rajono savivaldybės administracijos duomenimis, kiekvienu analizuojamu laikotarpiu preliminari laukimo trukmė gauti šeimos gydytojo paslaugas pirminės sveikatos priežiūros įstaigose stebimu laikotarpiu 2013–2020 m. nekito ir buvo 3–7 d. (IPS 2014–2020

priežiūros tvarkoje 2013 m. – 4 d.). 2020 m. keliami tikslai buvo laukiamų dienų skaičių sumažinti iki 0. Vis dėlto, kadangi šis skaičius nekito iki pat 2020 m., galima teigti, kad išskelti tikslai nebuvo pasiekti.

Prevencinių valstybinių sveikatos programų vykdymas rajone yra prioritetinga savivaldybės veiklos dalis, todėl savivaldybė atlieka šių 6 valstybinių prevencinių programų vykdymo stebėseną: Gimdos kaklelio piktybinių navikų, Storosios žarnos vėžio, Krūties vėžio, Širdies ir kraujagyslių ligų prevencijos, Priešinės liaukos vėžio, Vaikų krūminių dantų dengimo silantinėmis medžiagomis. Visų prevencinių priemonių programos vykdymas stipriai išaugo, lyginant 2013 - 2014 m. bei vėlesnį laikotarpį. Nuo 2014 m. visų (išskyrus vaikų krūminių dantų dengimo) programų vykdymo procentas rajone perkopė 37 proc., o dalies programų – net 45 proc. Atlikus prognozę 2020 m., vertinama, kad bendrai prevencinių programų vykdymui keliamas tikslas 2020 m. – 17 proc.,- turėtų būti gerokai viršytas, kadangi numatoma reikšmė 2020 m. būtų ne mažesnė kaip 41 proc. Svarbu paminėti, kad pagal SAM įsakymą V-317 Vaikų krūminių dantų dengimo silantinėmis medžiagomis programa nuo 2017 m. yra pakeista iš prevencinės paslaugos į skatinamąją, todėl po tų metų jos vykdymas nėra analizuojamas.

IPS 2014–2020 priežiūros tvarkoje nurodytas kriterijus „Socialinių paslaugų prieinamumas“, remiantis Ukmergės rajono savivaldybės administracijos pateikta informacija, nėra stebimas ir statistika šiam kriterijui nustatyti nėra renkama, todėl šioje analizėje šis kriterijus yra nenagrinėjamas.

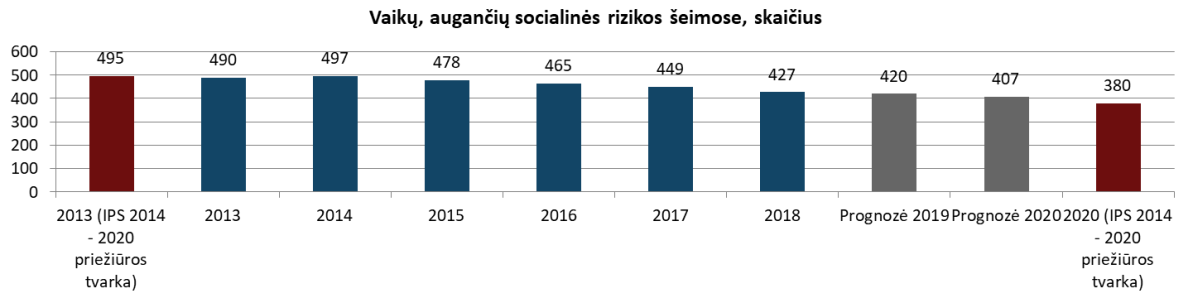
Siekiant savivaldybėje suteikti galimybes vaikams jaustis saugiai, augti tinkamoje aplinkoje bei turėti kuo daugiau ateities perspektyvų, yra būtina užtikrinti socialinį stabilumą ir saugumą jų artimiausioje namų aplinkoje. Siektina, jog savivaldybėje socialinės rizikos šeimų skaičius kartu su tokiose šeimose augančių vaikų skaičiumi būtų kuo mažesnis.



23 paveikslas. Socialinės rizikos šeimų skaičius Ukmergės rajono savivaldybėje 2013–2018 m. laikotarpiu, prognozė 2019–2020 m. ir reikšmės IPS 2014–2020 priežiūros tvarkoje

Šaltinis: sudaryta Teikėjo, remiantis Lietuvos Statistikos departamento duomenimis, IPS 2014–2020 priežiūros tvarka ir Teikėjo skaičiavimais

2013 m. savivaldybėje skaičiuotos 249 socialinės rizikos šeimos, o jose augančių vaikų – 495. Iki 2020 m. buvo siekiama šiuos skaičius sumažinti iki 190 šeimų ir 380 vaikų, augančių socialinės rizikos šeimose. Per 5 m. laikotarpį beveik kasmet abu rodikliai nuosekliai mažėjo ir 2018 m. buvo skaičiuojamos 208 socialinės rizikos šeimos (žr. aukščiau esantį paveikslą) ir 427 vaikai šiose šeimose (žr. žemiau esantį paveikslą).

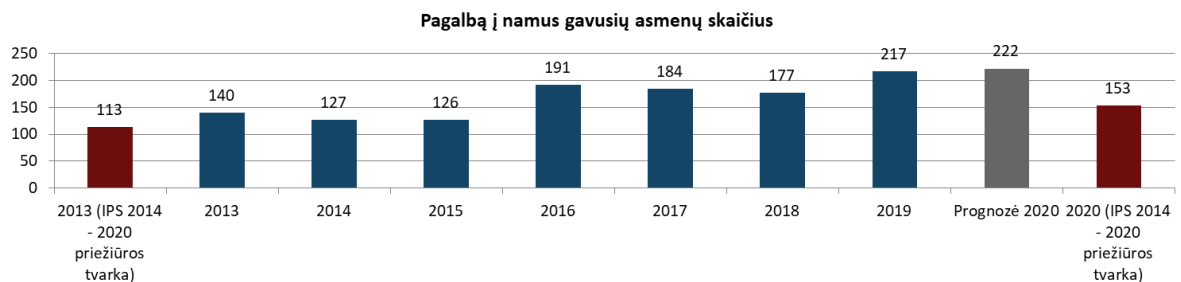


24 paveikslas. Vaikų, augančių socialinės rizikos šeimose skaičius Ukmergės rajono savivaldybėje 2013–2018 m. laikotarpiu, prognozė 2019–2020 m. ir reikšmės IPS 2014–2020 priežiūros tvarkoje

Šaltinis: sudaryta Teikėjo, remiantis Lietuvos Statistikos departamento duomenimis, IPS 2014–2020 priežiūros tvarka ir Teikėjo skaičiavimais

Atlikus prognozę nustatyta, kad socialinės rizikos šeimų 2020 m. būtų apie 197, o jose augančių vaikų – 407 (žr. aukščiau esantį paveikslą). Vertintina, kad, net ir priartėjus prie siektinų reikšmių, jų įgyvendinti nepavyks.

Pagalbos į namus paslaugų teikimo neįgaliems, senyvo amžiaus asmenims užtikrinimas yra viena iš socialinės plėtros kryptių. 2013 m. šią paslaugą gavo 140 asmenų (IPS 2014–2020 priežiūros tvarkoje – 113), o nuo 2016 m. jų skaičius išaugo ir 2019 m. tokių asmenų jau buvo 217 (žr. toliau esantį paveikslą). Atlikus prognozę nustatyta, kad 2020 m. pavyks įgyvendinti IPS 2014–2020 priežiūros tvarkoje iškeltą tikslą ir jį viršyti.

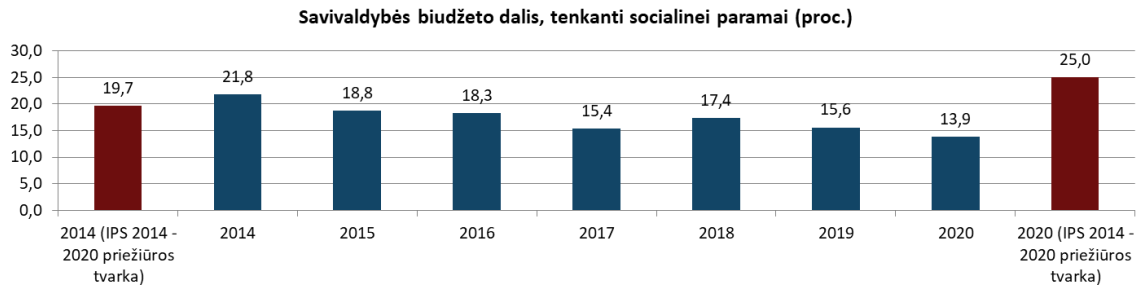


25 paveikslas. Pagalbą į namus gavusių asmenų skaičius Ukmergės rajono savivaldybėje 2013–2019 m. laikotarpiu, prognozė 2020 m. ir reikšmės IPS 2014–2020 priežiūros tvarkoje

Šaltinis: sudaryta Teikėjo, remiantis Ukmergės rajono savivaldybės administracijos duomenimis, IPS 2014–2020 priežiūros tvarka ir Teikėjo skaičiavimais

Socialinę globą namuose gavusių asmenų skaičius nuo 2013 m. iki 2019 m. kito labai netolygiai: buvo kritęs iki 127 (2014 m.) ir pakilęs iki 217 (2019 m.). Stebint tokių netolygų duomenų kitimą, yra sunku prognozuoti reikšmes 2020 m., tačiau atlikus prognozę nustatyta, jog socialinę globą namuose 2020 m. gautų 31 asmuo, gerokai viršijant IPS 2014–2020 priežiūros tvarkoje numatytą kriterijų.

Socialinėms reikmėms ir paslaugoms užtikrinti savivaldybė dalį biudžeto lėšų skiria socialinei paramai. 2013 m. tam buvo išskirta 19,7 proc. biudžeto, o iki 2020 m. buvo planuojama šią sumą didinti iki 25 proc. savivaldybės biudžeto lėšų. Vis dėlto, nuo 2014 m. socialinei paramai skiriamų lėšų suma mažėjo ir 2020 m. siekė vos 13,9 proc. biudžeto (žr. toliau esantį paveikslą).



26 paveikslas. Savivaldybės biudžeto dalis, tenkanti socialinei paramai (proc.) 2014–2020 m. laikotarpiu ir reikšmės IPS 2014–2020 priežiūros tvarkoje

Šaltinis: sudaryta Teikėjo, remiantis Ukmergės rajono savivaldybės administracijos duomenimis ir IPS 2014–2020 priežiūros tvarka

Tai reiškia, kad šis rodiklis beveik visą stebimą laikotarpį tik mažėjo ir vertintina, jog siektina reikšmė nebus įgyvendinta.

Trečiasis antrosios prioritutinės srities tikslas – kultūros ir sporto paslaugų plėtojimas ir gyventojų aktyvumo skatinimas. Kultūrinis gyvenimas savivaldybėje yra daugiausiai siejamas su vietiniais lankytiniais objektais bei pažintiniam turizmui palankia savivaldybės lokacija (žr. toliau esančią lentelę).

6 lentelė. 2 prioritutinės srities 3 tikslo kriterijai ir jų siekiamos reikšmės

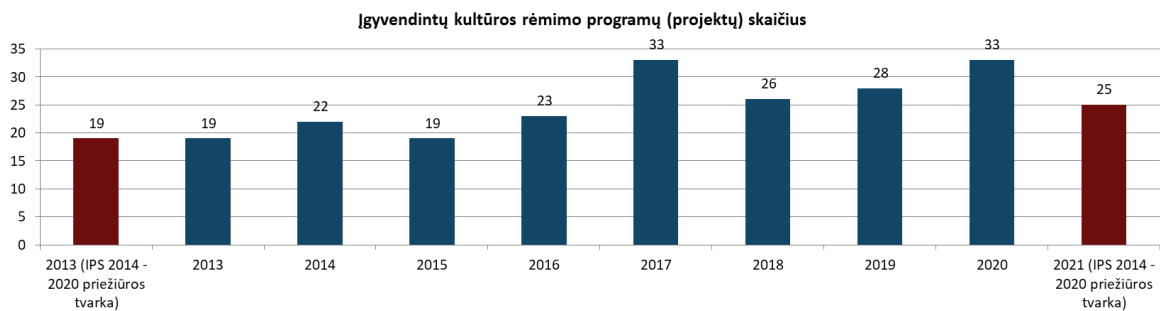
2 prioritutinė sritis. VISUOMENĖS GEROVĖS KŪRIMAS IR PASLAUGŲ KOKYBĖS GERINIMAS			
2.3. Tikslas. Plėtoti kultūros ir sporto paslaugas, skatinti gyventojų aktyvumą:		Esama situacija	Planas
2.3.1.	Mėgėjų meno kolektyvų / juose dalyvavusių asmenų skaičius	112/988 (2012 m.)	133/1.600 (2020 m.)
2.3.2.	SVB tinklo bibliotekose sutelkta gyventojų (proc.), iš jų naudojosi internetu (proc.)	SVB tinklo bibliotekose sutelkta gyventojų: 22,27 Internetu naudojasi: 15,2 Apmokyti dirbti internetu: 1,5 (582) (2013 m.)	SVB tinklo bibliotekose sutelkta gyventojų: 24,0 Internetu naudojasi: 18,0 Apmokyti dirbti internetu: 2,0 (582) 2013 m.
2.3.3.	Nevyriausybinių organizacijų, dirbančių kultūros srityje skaičius / įgyvendintų kultūros rėmimo programų (projektų) skaičius	50/19 (2013 m.)	60/25 (2020 m.)
2.3.4.	Sporto organizacijų / jose sportuojančių asmenų skaičius	16/1560 (2013 m. pabaigoje)	18/2100 (2020 m. pabaigoje)
2.3.5.	Sporto varžybų ir sveikatingumo renginių dalyvių skaičius	8820 (2013 m. pabaigoje)	9000 (2020 m. pabaigoje)

Šaltinis: sudaryta Teikėjo, remiantis IPS 2014–2020 priežiūros tvarka

Mėgėjų meno kolektyvai atskleidžia savivaldybėje esančių iniciatyvių neprofesionalaus meno veiklomis užsiimančių visuomenės narių skaičių bei leidžia susidaryti vaizdą apie kultūrinį gyvenimą savivaldybėje. Remiantis statistika, 2012 m. savivaldybėje veikė 112 mėgėjų meno kolektyvų, kuriuose buvo 988 dalyviai. Kurį laiką tiek kolektyvų skaičius, tiek juose esančių dalyvių skaičius augo, tačiau nuo 2016 m. skaičiai mažėjo. Atlikus prognozę nustatyta, kad 2020 m. abiem kriterijams numatyti tikslai nebus pasiekti. Planuota, kad per 8 m. savivaldybėje veiks 133 mėgėjų meno kolektyvai, kuriuose dalyvaus 1600 dalyvių, tačiau 2019 m. duomenimis savivaldybėje veikė 120 kolektyvų, o juose dalyvavo 983 asmenys. Remiantis pagal ankstesnių metų duomenis atlikta prognoze numatoma, jog šio kriterijaus planas nebus įgyvendintas

Skatinant kultūrinį gyvenimą savivaldybėje, planuota savivaldybėje kultūros srityje dirbančių nevyriausybinų organizacijų skaičių pakelti nuo 50 (2013 m.) iki 60 (2020 m.) organizacijų, tačiau pagal Ukmergės rajono savivaldybės administracijos pateiktą statistiką matoma, jog šis skaičius 2013 m. buvo 14 organizacijų. Jų skaičius kiekvienais metais augo ir 2020 m. skaičiuota, jog savivaldybėje kultūros srityje dirbo 20 nevyriausybinų organizacijų. Vertinama, jog IPS 2014–2020 priežiūros tvarkoje iškeltas tikslas 2020 m. – 60 nevyriausybinų organizacijų savivaldybėje, veikiančių kultūros srityje, yra nepasiektas.

Savivaldybėje stebimas ir kultūros rėmimo programų ir projektų vykdymas, IPS 2014–2020 priežiūros tvarkoje numatyta jų skaičių pakelti nuo 19 (2013 m.) iki 25 (2020 m.). Stebint statistiką, matoma, jog įgyvendintų kultūros rėmimo programų (projektų) skaičius, lyginant su pirmaisiais apžvalgos metais, augo: iki 2017 m. jų skaičius siekė 33 programas / projektus. 2018-2019 m. jų skaičius buvo kiek nukritęs, tačiau 2020 m. vėl skaičiuotos 33 programos / projektai – šis kriterijus pasiekė ir viršijo IPS 2014–2020 priežiūros tvarkoje numatytus tikslus 8 programomis / projektais ir yra vertinamas kaip įgyvendintas.

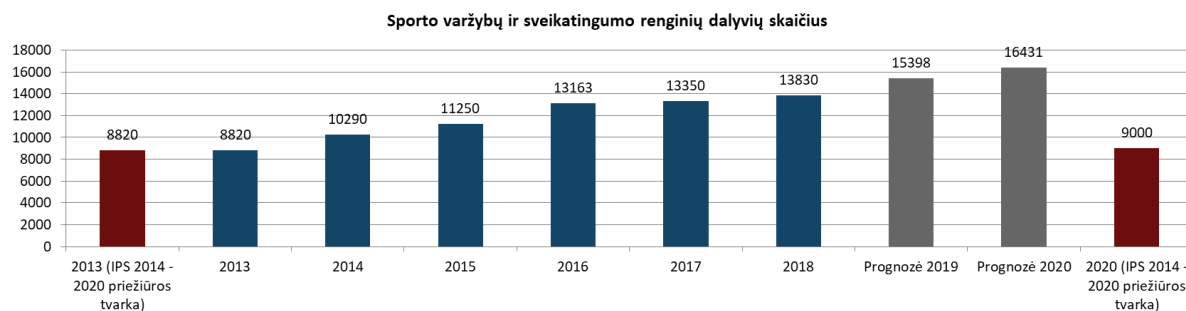


27 paveikslas. Įgyvendintų kultūros rėmimo programų (projektų) skaičius Ukmergės rajono savivaldybėje 2013–2020 m. laikotarpiu ir reikšmės IPS 2014–2020 priežiūros tvarkoje

Šaltinis: sudaryta Teikėjo, remiantis Ukmergės rajono savivaldybės administracijos duomenimis ir IPS 2014–2020 priežiūros tvarka

SVB tinklo bibliotekose nuo 2013 m. sutelktų gyventojų procentas (22,06 proc.) augo ir 2019 m. jis siekė 24 proc. arba tiek pat, kiek buvo užsibrėžta pasiekti iki 2020 m. Internetu besinaudojančių gyventojų procentas, nors ir augęs, 2019 m. buvo pasiekęs 16 proc. (numatomas siekis 2020 m. – 18 proc.). Atlikus prognozę 2020 m. nustatyta, jog SVB tinklo bibliotekose gyventojų bus sutelkta apie 24, o internetu naudosis 16 asmenų, tad vertinama, jog gyventojų SVB tinklo bibliotekose sutelkimo kriterijaus tikslas bus įgyvendintas, tačiau internetu besinaudojančių asmenų augimas neleis pasiekti norimos vertės.

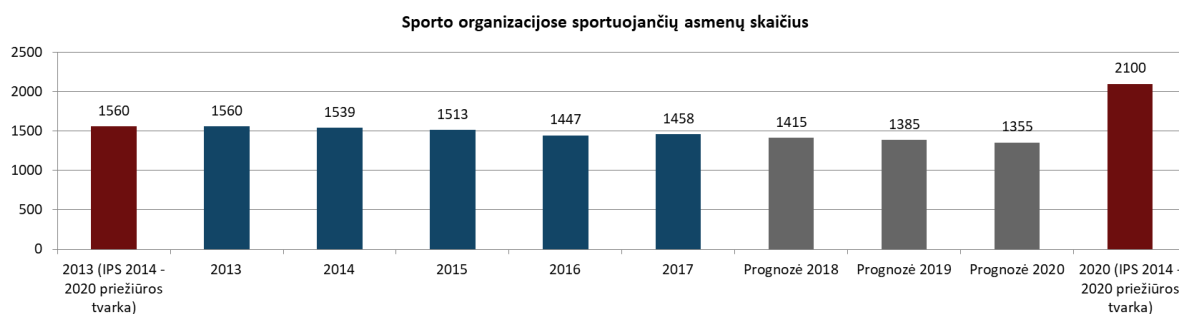
Aktyvus laisvalaikis yra ypatingai svarbi dedamoji, prisidedanti prie bendro visuomenės sportiškumo lygio ir sveiko gyvenimo būdo palaikymo. Ukmergės rajono savivaldybėje skatintinos įvairios sporto varžybos ir sveikatingumo renginiai, sporto organizacijų veikla, tikimasi jų bei juose sportuojančių asmenų skaičiaus augimo. 2013 m. savivaldybėje veikė 16 sporto organizacijų, kuriose sportavo 1560 asmenų, 8820 asmenų dalyvavo sporto varžybose ir sveikatingumo renginiuose. Tiek sporto organizacijų, tiek sporto varžybose ir sveikatingumo renginiuose dalyvavusių asmenų nuo to laiko žymiai padaugėjo: 2017 m. veikė 22 organizacijos, o varžybose ir renginiuose dalyvavo 13830 asmenų (žr. toliau esantį paveikslą).



28 paveikslas. Sporto varžybų ir sveikatingumo renginių dalyvių skaičius 2013–2018 m. laikotarpiu Ukmergės rajono savivaldybėje, prognozė 2019–2020 m. ir reikšmės IPS 2014–2020 priežiūros tvarkoje

Šaltinis: sudaryta Teikėjo, remiantis Statistikos departamento duomenimis, IPS 2014–2020 priežiūros tvarka ir Teikėjo skaičiavimais

Abu rodikliai, prognozuojama pasieks ir viršys 2020 m. IPS 2014–2020 priežiūros tvarkoje iškeltus tikslus, kurie atitinkamai buvo 18 organizacijų ir 9000 varžybų ir renginių dalyvių. Vis dėlto, sporto organizacijose sportuojančių asmenų skaičius nuo 2013 m. stabiliai mažėjo ir 2017 m. sportuojančiųjų buvo 1458 (žr. toliau esantį paveikslą). Atlikus prognozę, nustatyta, kad 2020 m. šio kriterijaus reikšmė būtų 1355 asmenys, tad vertintina, jog 2020 m. keltas tikslas nebus pasiektas.



29 paveikslas. Sporto organizacijose sportuojančių asmenų skaičius 2013–2017 m. laikotarpiu Ukmergės rajono savivaldybėje, prognozė 2018–2020 m. ir reikšmės IPS 2014–2020 priežiūros tvarkoje

Šaltinis: sudaryta Teikėjo, remiantis Statistikos departamento duomenimis, IPS 2014–2020 priežiūros tvarka ir Teikėjo skaičiavimais

Ketvirtasis antrosios prioritutinės srities tikslas – savivaldybės veiklos efektyvumo didinimas. Norima pasiekti geresnių savivaldybės valdymo rezultatų, kelti savivaldybės veiklos kokybę, didinti savivaldybės biudžetą (žr. toliau esančią lentelę).

7 lentelė. 2 prioritutinės srities 4 tikslo kriterijai ir jų siekiamos reikšmės

2 prioritutinė sritis. VISUOMENĖS GEROVĖS KŪRIMAS IR PASLAUGŲ KOKYBĖS GERINIMAS			
2.4. Tikslas. Didinti savivaldybės veiklos efektyvumą		Esama situacija	Planas
2.4.1.	Kvalifikaciją kėlusią savivaldybės administracijos / savivaldybės biudžetinių įstaigų darbuotojų skaičius	115/779 (2013 m.) Kultūros centras: 34 Muziejus: 3 Biblioteka: 36 Mokytojai, pagalbos mokiniui specialistai 693 (2013 m.)	200/791 Kultūros centras: 50 Muziejus: 6 Biblioteka: 40 Mokytojai, pagalbos mokiniui specialistai 650 (2020 m.)
2.4.2.	Sumokėti ir įskaityti į savivaldybės biudžetą mokesčiai (tūkst. Eur)	10822,23 (2013 m.)	13177,71 (2020 m.)
2.4.3.	Prašymų, į kuriuos atsakymai asmenims pateikti per įstatymais nustatytus terminus, dalis, tarp visų gautų prašymų (proc.)	75,0 (2013 m.)	95,0 (2020 m.)

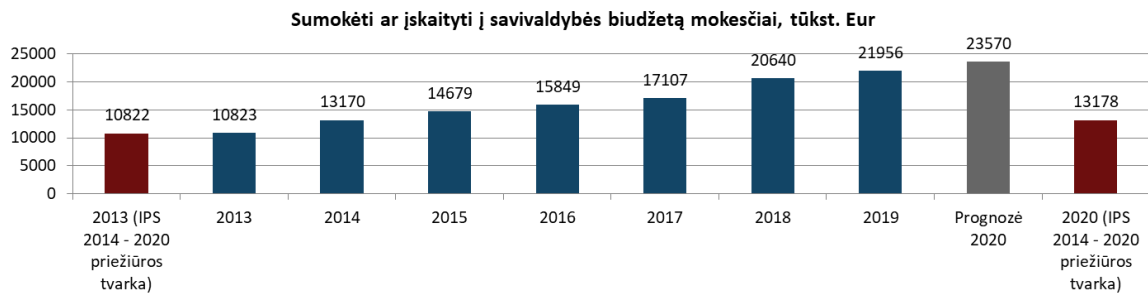
Šaltinis: sudaryta Teikėjo, remiantis IPS 2014–2020 priežiūros tvarka

Kvalifikaciją kėlusią savivaldybės administracijos darbuotojų skaičius nuo 80 (2013 m.) (115 IPS 2014–2020 priežiūros tvarkoje) buvo planuojama, kiltų iki 200 darbuotojų (2020 m.), tačiau stebint statistiką ir atlikus prognozę matoma, jog IPS 2014–2020 priežiūros tvarkoje išskeltas tikslas nebus pasiektas.

Panaši situacija susiklostė ir su savivaldybės biudžetinės įstaigos – Kultūros centro – darbuotojų kvalifikacijos kėlimu, kadangi nuo 2013 m. iki 2019 m. kvalifikaciją kėlusią asmenų skaičius augo (33 darbuotojai 2019 m.), tačiau atlikta prognozė parodė, jog 2020 m. tikslas nebus pasiektas tikslas.

Vis dėlto, savivaldybės muziejaus ir bibliotekos darbuotojai, remiantis statistika, kvalifikacija kėlė aktyviau ir, nors statistiniai duomenys kito nestabiliai, abiem šioms institucijoms išskelti tikslai (6 muziejaus darbuotojai ir 40 bibliotekos darbuotojų) 2020 m., remiantis atlikta prognoze, turėtų būti pasiekti.

Sumokėtų ar įskaitytų į savivaldybės biudžetą mokesčių dydis nuo 2013 m. beveik padvigubėjo ir 2020 m. užsibrėžtas tikslas buvo pasiektas 2014 m. (žr. toliau esantį paveikslą).



30 paveikslas. Sumokėti ar įskaityti į Ukmergės rajono savivaldybės biudžetą mokesčiai 2013–2019 m. laikotarpiu, tūkst. Eur, prognozė 2020 m. ir reikšmės IPS 2014–2020 priežiūros tvarkoje

Šaltinis: sudaryta Teikėjo, remiantis Lietuvos Statistikos departamento duomenimis, IPS 2014–2020 priežiūros tvarka ir Teikėjo skaičiavimais

Per visą analizuojamą laikotarpį surenkamų mokesčių dydis sparčiai augo ir iki 2019 m. šis skaičius siekė beveik 22mln. Eur, remiantis atlikta prognoze, 2020 m. į biudžetą surenkamų mokesčių bus dar daugiau – 23,5 tūkst. Eur, todėl vertinama, jog kriterijui keliamas tikslas bus įvykdytas.

Remiantis savivaldybės teikiamais duomenimis, prašymų, į kuriuos atsakymai asmenims pateikti per įstatymais nustatytus terminus, dalis tarp visų gautų prašymų nuo 2014m. iki 2019 m. siekė 95 proc., lyginant su 75 proc., kurie buvo fiksuojami 2013 m. Atsižvelgiant į nusistovėjusias tendencijas, vertės, prognozuojama, išliktų vienodos, todėl vertinama, kad IPS 2014–2020 priežiūros tvarkoje išskelti tikslai 2020 m. turėtų būti įgyvendinti.

3 prioritentinė sritis. Darni teritorijų ir infrastruktūros plėtra

Trečioji prioritentinė sritis apima sklandų ir darnų infrastruktūros veikimą, susiekimą, aplinkosaugą, darnią ir kokybišką aplinką (žr. toliau esančią lentelę).

8 lentelė. 3 prioritetinės srities 1 tikslo kriterijai ir jų siekiamos reikšmės

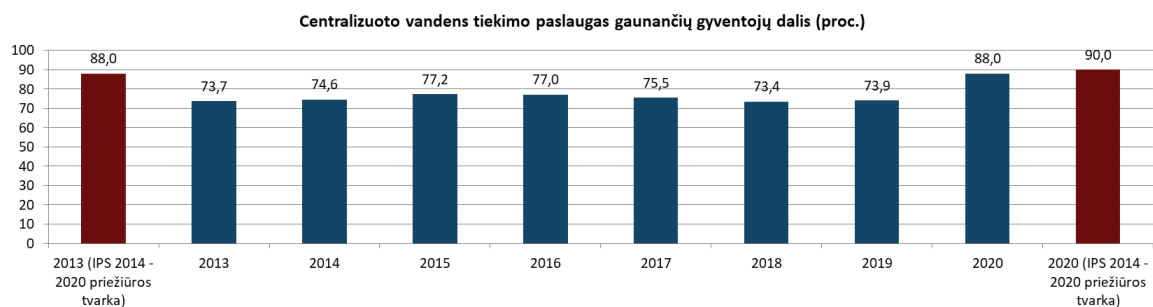
3 prioritetinė sritis. DARNI TERITORIJŲ IR INFRASTRUKTŪROS PLĖTRA			
3.1. Tikslas. Užtikrinti efektyvią inžinerinio aprūpinimo infrastruktūrą		Esama situacija	Planas
3.1.1.	Centralizuoto vandens tiekimo / nuotekų tvarkymo paslaugas gaunančių gyventojų dalis (proc.)	88,0/73,74 (2013 m.)	90,0/76,0 (2020 m.)

3 prioritėtinė sritis. DARNI TERITORIJŲ IR INFRASTRUKTŪROS PLĖTRA

3.1.2.	Sumokėti ir įskaityti į savivaldybės biudžetą mokesčiai (tūkst. Eur)	98,9 (2013 m.)	99,0 (2020 m.)
3.1.3.	Prašymų, į kuriuos atsakymai asmenims pateikti per įstatymais nustatytus terminus, dalis, tarp visų gautų prašymų (proc.)	25,33 (2013 m.)	28,4 (2020 m.)
3.1.4.	Technologiniai šilumos perdavimo nuostoliai	15,2 (2013 m.)	10,3 (2020 m.)

Šaltinis: sudaryta Teikėjo, remiantis IPS 2014–2020 priežiūros tvarka

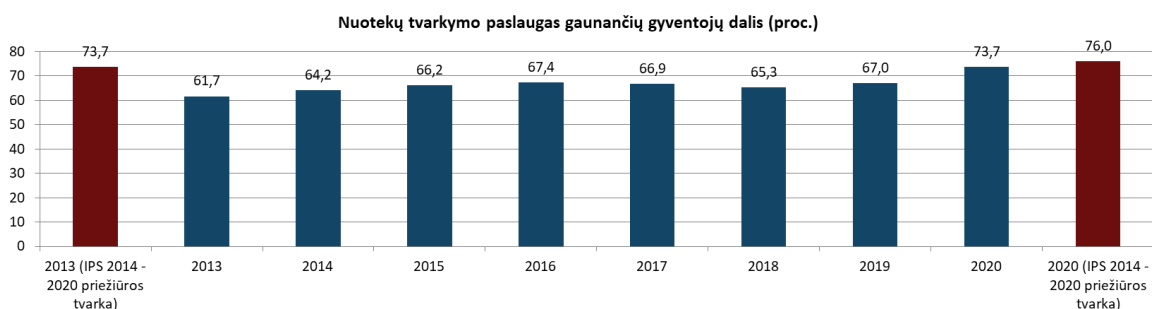
Centralizuoto vandens paslaugas gaunančių gyventojų dalis nuo 74 proc. (2013 m.) (IPS 2014–2020 priežiūros tvarkoje – 88 proc.), planuota, iki 2020 m. turėtų kilti iki 90 proc. Remiantis Ukmergės savivaldybės administracijos duomenimis, šis rodiklis per visą stebimą laikotarpį svyravo: 2016 m. buvo pasiekęs aukščiausią reikšmę – 77 proc., vėliau mažėjo, tačiau ypatingai išaugo 2020 m. – iki 88 proc. (žr. toliau esantį paveikslą). Vis dėlto, nepaisant paskutinių metų augimo iki planuoto tikslo pritrūko 2 proc.



31 paveikslas. Centralizuoto vandens tiekimo paslaugas gaunančių gyventojų dalis Ukmergės rajono savivaldybėje 2013–2020 m. laikotarpiu (proc.) ir reikšmės IPS 2014–2020 priežiūros tvarkoje

Šaltinis: sudaryta Teikėjo, remiantis Ukmergės rajono savivaldybės administracijos duomenimis ir IPS 2014–2020 priežiūros tvarka

Nuotekų tvarkymo paslaugas gaunančių gyventojų augimas vystėsi panašiomis tendencijomis, kaip ir centralizuoto vandens tiekimo paslaugas gaunančių gyventojų dalis. Nuo 2013 m. iki 2016 m. šio kriterijaus reikšmė augo nuo 62 proc. iki 67,5 proc., nuo kitų metų jau mažėjo, o 2020 m. taip pat pastebimas šias paslaugas gaunančių gyventojų procento augimas iki 74 proc. (žr. toliau esantį paveikslą). Vis dėlto šis kriterijus, panašiai kaip ir aukščiau minėtas, vos pora procentų nusileido 2020 m. keltam tikslui – 76 proc., tad planuota vertė nebuvo pasiekta.



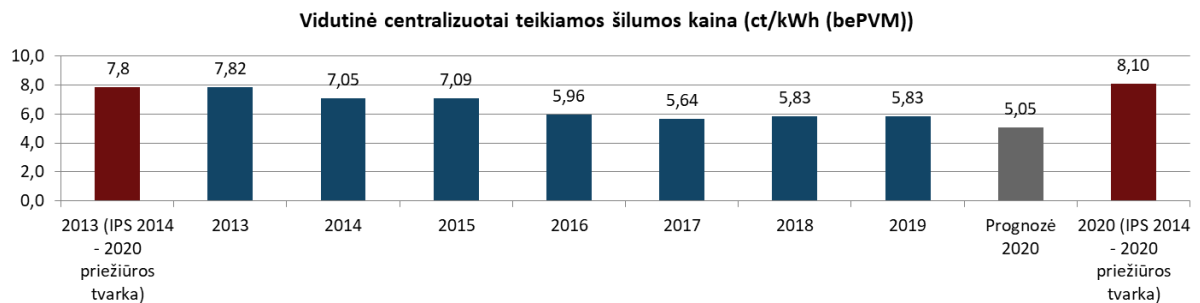
32 paveikslas. Nuotekų tvarkymo paslaugas gaunančių gyventojų dalis Ukmergės rajono savivaldybėje 2013–2020 m. laikotarpiu (proc.) ir reikšmės IPS 2014–2020 priežiūros tvarkoje

Šaltinis: sudaryta Teikėjo, remiantis Ukmergės rajono savivaldybės administracijos duomenimis ir IPS 2014–2020 priežiūros tvarka

Išleistų iki normos išvalytų nuotekų dalis savivaldybėje 5 m. laikotarpyje nuo 2013 m. iki 2018 m. kito netolygiai, tačiau jų kiekis nebuvo nukritęs žemiau 96 proc. 2014 m. į paviršinius vandenį išleisto iki normos išvalyto nuotekų vandens kiekis buvo pasiekęs net 100 proc. arba

1154 tūkst. m³ vandens. Neišvalytų nuotekų per šį laikotarpį savivaldybėje į paviršinius vandenį išleista nebuvo. Pasiiekti 2020 m. nustatytą tikslą – 99,0 proc. į paviršinius vandenį išleistų iki normos išvalytų nuotekų dalis, atlikus ankstesniais duomenimis paremtą prognozę nepavyks 2020 m. – pritrūks 2 proc.

Vidutinė centralizuotai teikiamos šilumos kaina 2013–2019 m. laikotarpyje stabiliai krito nuo 7,34 ct/kWh iki 5,83 ct/kWh, tačiau 2017 m. jos kaina buvo dar labiau nukritusi – iki 5,64 ct/kWh. 2020 m. numatyta kriterijaus reikšmė – 8,23 ct/kWh prognozuojama, kad 2020 m. vidutinė centralizuotai teikiamos šilumos kainos reikšmė nebus pasiekta: išprognozuota vertė kana – 5,05 ct/kWh. Vis dėlto tai vertinama teigiamai, kadangi, priešingai nei tikėtasi, centralizuotai teikiamos šilumos kaina ne augo, o krito 25 proc. (žr. toliau esantį paveikslą).



33 paveikslas. Vidutinė centralizuotai teikiamos šilumos kaina (ct/kWh (be PVM)) 2013–2019 m. laikotarpiu, prognozė 2020 m. ir reikšmės IPS 2014–2020 priežiūros tvarkoje

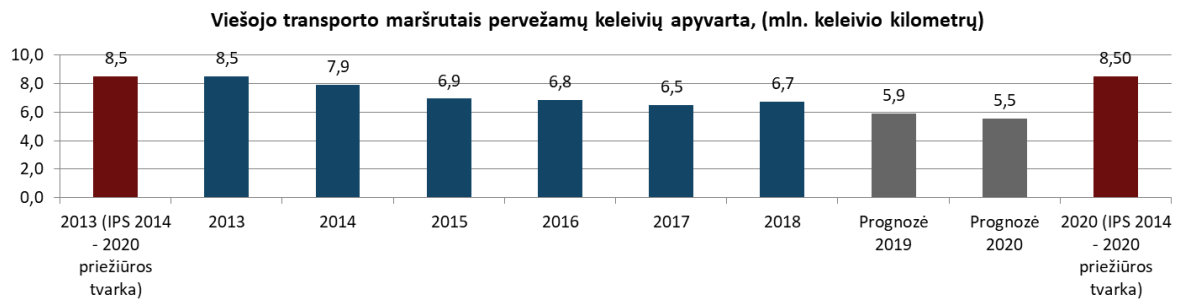
Šaltinis: sudaryta Teikėjo, remiantis Ukmergės rajono savivaldybės administracijos duomenimis, IPS 2014–2020 priežiūros tvarka ir Teikėjo skaičiavimais

Prie finansinių savivaldybės nuostolių, patiriamų tiekiant šilumą gyventojams, žymiai prisideda technologiniai šilumos perdavimo nuostoliai, kuriuos buvo ketinta sumažinti nuo 15,29 proc. 2013 m. iki 10,3 proc. 2020 m. Remiantis 2019 m. informacija, šilumos perdavimo nuostoliai tais metais siekė 11,71 proc., kas yra beveik 4 proc. mažiau, nei prieš 6 metus. Šilumos nuostolių rodmenys kito nevienodai, kai kuriais metais jie buvo išaugę – 2015m. nuostoliai siekė beveik 17 proc. Remiantis ankstesnių metų duomenimis, buvo atlikta analizė, rodanti, jog 2020 m. technologiniai šilumos perdavimo nuostoliai siektų beveik 13 proc., todėl vertinama, jog IPS 2014–2020 priežiūros tvarkoje iškeltas tikslas nebus pasiektas.

Saugaus ir patikimo eismo, jo infrastruktūros užtikrinimas, sklandaus viešojo transporto tiekimas savivaldybės gyventojams yra svarbūs gyvenimo kokybės rodikliai. Ukmergės rajono savivaldybėje 2013m. buvo užfiksuotas 21 įskaitinis kelių eismo įvykis. Iki 2020 m. buvo siekiama šį skaičių sumažinti iki 10. Stebint fiksuotą kelių eismo įvykių statistiką, matoma, jog nuo 2013 m. eismo įvykių skaičius stipriai nesikeitė – skaičius kito nuo 19 iki 25. Kadangi 2020 m. pradžioje jau buvo fiksuota 13 eismo įvykių ir atsižvelgiant į ankstesnes kriterijaus kaitos tendencijas, vertinama, jog progresas šioje srityje nebuvo padarytas, o tikslas 2020 m. pasiektas taip pat nebus.

Viešuoju transportu pervežamų keleivių apyvarta 2013 m. buvo 8,5 mln. keleivio kilometrų. Šią reikšmę buvo siekiama išlaikyti ir iki 2020 m. Vis dėlto, pervežamų keleivių apyvarta kasmet iš esmės tik mažėjo: 2018 m. duomenimis tik 6,7 mln. keleivio kilometrų buvo pervežama viešuoju transportu Ukmergės rajono savivaldybėje (žr. toliau esantį paveikslą). Atlikus ankstesniais duomenimis paremtą prognozę, matoma, jog 2020 m. galima tikėtis 5,5 mln. Keleivio kilometrų viešojo transporto maršrutais pervežamų keleivių apyvartos. (žr.

toliau esantį poveiklą). Šis mažėjimas gali būti paaiškinamas sparčiu gyventojų skaičiaus savivaldybėje mažėjimu, kuris sumažina potencialių keleivių skaičių.



34 paveikslas. Viešojo transporto maršrutais pervežamų keleivių apyvarta, (mln. keleivio kilometrų) 2013–2018 m. laikotarpiu, prognozė 2019–2020 m. ir reikšmės IPS 2014–2020 priežiūros tvarkoje

Šaltinis: sudaryta Teikėjo, remiantis Lietuvos Statistikos departamento duomenimis, IPS 2014–2020 priežiūros tvarka ir Teikėjo skaičiavimais

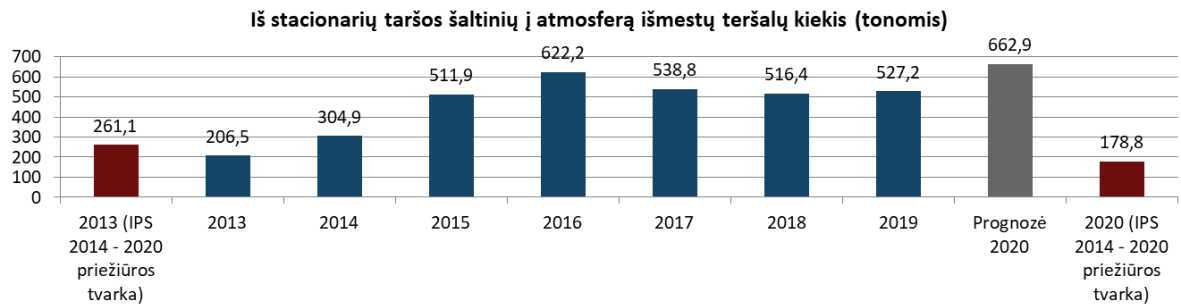
Trečiasis trečiosios prioritutinės srities tikslas – aplinkos kokybės išsaugojimas ir gerinimas. Šis tikslas orientuojamas į gyventojams saugios ir malonios aplinkos kūrimą, išlaikant Ukmergės kraštui būdingą žalią kraštovaizdį ir skatinant gamtai draugiškas ūkines ir urbanistines veiklas (žr. toliau esančią lentelę).

9 lentelė. 3 prioritutinės srities 3 tikslo kriterijai ir jų siekiamos reikšmės

3 prioritutinė sritis. DARNI TERITORIJŲ IR INFRASTRUKTŪROS PLĖTRA			
3.3. Tikslas. Išsaugoti ir gerinti aplinkos kokybę		Esama situacija	Planas
3.3.1.	Įgyvendintų aplinkos apsaugos projektų skaičius	8 (2013 m.)	4 (iki 2020 m.)
3.3.2.	Iš stacionarių taršos šaltinių į atmosferą išmestų teršalų kiekis (tonomis)	261,1 (2013 m.)	178,8 (2020 m.)
3.3.3.	Išrūšiuotų atliekų kiekio dalis, nuo viso atliekų kiekio (proc.)	17,0 (2013 m.)	30,0 (2020 m.)

Šaltinis: sudaryta Teikėjo, remiantis IPS 2014–2020 priežiūros tvarka

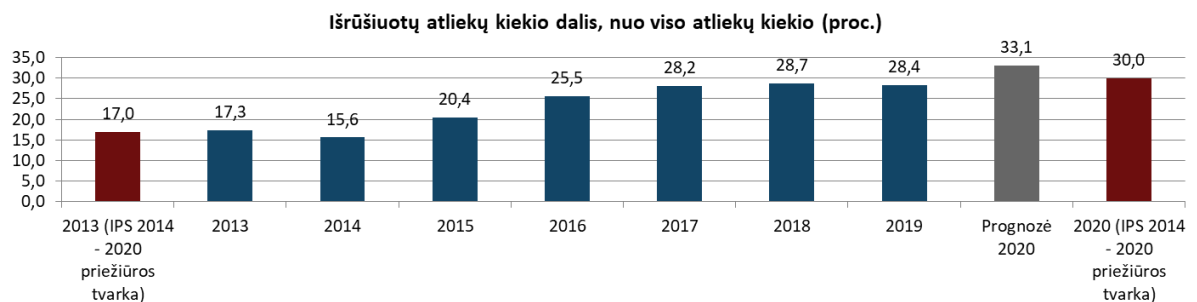
Savivaldybėje skatintinas aplinkos apsaugos projektų rengimas ir įgyvendinimas. Pagal Ukmergės rajono savivaldybės administracijos pateiktus duomenis matoma, jog nuo 2013 m. tokių projektų įgyvendinimas buvo labai netolygus ir projektų skaičius svyravo nuo 3 iki 17 projektų. 2020 m. buvo siekiama įgyvendinti bent 4 aplinkosauginius projektus, o remiantis statistika, šis tikslas nuo 2017 m. kasmet buvo pasiekiamas ir viršijamas. Pagal Ukmergės rajono savivaldybės administracijos pateiktus duomenis, 2020 m. pirmoje pusėje tokių projektų skaičius jau viršijo IPS 2014–2020 priežiūros tvarkoje iškeltą tikslą – jau įgyvendinta 11 projektų.



35 paveikslas. Ukmergės rajono savivaldybėje iš stacionarių taršos šaltinių į atmosferą išmestų teršalų kiekis (tonomis) 2013–2019 m. laikotarpiu, prognozė 2020 m. ir reikšmės IPS 2014–2020 priežiūros tvarkoje
Šaltinis: sudaryta Teikėjo, remiantis Lietuvos Statistikos departamento duomenimis, IPS 2014–2020 priežiūros tvarka ir Teikėjo skaičiavimais

Savivaldybėje taip pat yra siekiama sumažinti į atmosferą išmetamų teršalų kiekį. Vienas iš savivaldybės stebimų kriterijų yra teršalų kiekis, išmetamas į atmosferą iš stacionarių taršos šaltinių. 2013 m. buvo fiksuota 206 t (IPS 2014–2020 priežiūros tvarkoje – 261,10 t) išmestų teršalų, o per vėlesnį laikotarpį iki 2019 m. šis skaičius nebuvo mažesnis nei 304 t (žr. aukščiau esantį paveikslą). Atlikus prognozę nustatyta, kad 2020 m. numatomas dar didesnis į atmosferą išmetamų teršalų kiekis, todėl vertinama, kad kelias tikslas nėra įgyvendintas.

Kita vertus, savivaldybėje gerėja išrūšiuotų atliekų rodiklis: 2013 m. buvo išrūšiuota 17,3 proc. visų atliekų. Kasmet šis rodiklis augo arba išliko panašus, tad 2019 m. buvo fiksuojama jau 28,4 proc. išrūšiuotų atliekų, skaičiuojant nuo visų atliekų kiekio (žr. toliau esantį paveikslą). Atlikus prognozę nustatyta, kad 2020 m. savivaldybėje būtų išrūšiuota 33 proc. visų atliekų, tad vertinama, jog kriterijui kelias tikslas bus pasiektas.



36 paveikslas. Ukmergės rajono savivaldybėje išrūšiuotų atliekų kiekio dalis, nuo viso atliekų kiekio (proc.) 2013–2019 m. laikotarpiu, prognozė 2020 m. ir reikšmės IPS 2014–2020 priežiūros tvarkoje
Šaltinis: sudaryta Teikėjo, remiantis Ukmergės rajono savivaldybės administracijos duomenimis, IPS 2014–2020 priežiūros tvarka ir Teikėjo skaičiavimais

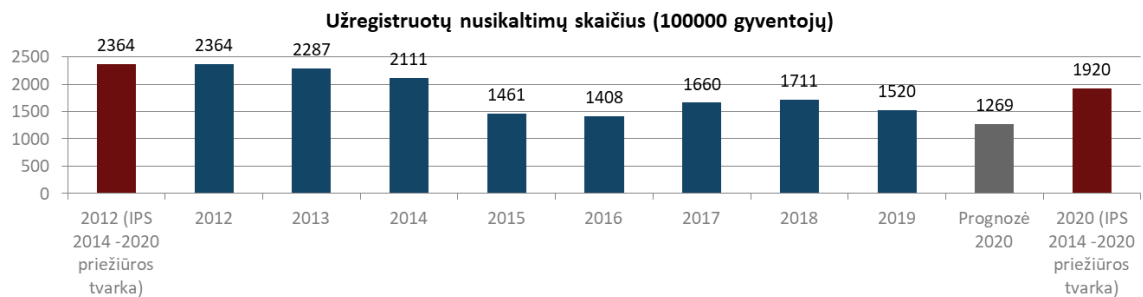
10 lentelė. 3 prioritutinės srities 4 tikslo kriterijai ir jų siekiamos reikšmės

3 prioritutinė sritis. DARNI TERITORIJŲ IR INFRASTRUKTŪROS PLĖTRA			
3.4. Tikslas. Užtikrinti darnią gyvenamąją aplinką ir teritorinę plėtrą		Esama situacija	Planas 2020 m.
3.4.1.	Parengtų bendrojo, detaliojo ir specialiojo teritorijų planavimo dokumentų ir jų pakeitimų skaičius	93 (2013 m.)	150 (iki 2020 m.)
3.4.2.	Užregistruotų nusikaltimų skaičius (100.000-ių gyventojų)	2364 (2012 m.)	1920 (2020 m.)
3.4.3.	Ištirtų nusikaltimų dalis (proc.)	55,0 (2012 m.)	55,0 (2020 m.)
3.4.4.	Renovuotų daugiabučių / viešosios paskirties pastatų skaičius (iš dalies atnaujinti, darbai tęsiami)	0/1 (2013 m.)	61/10 (2020 m.)

Šaltinis: sudaryta Teikėjo, remiantis IPS 2014–2020 priežiūros tvarka

Visuomenės saugumo užtikrinimas ir sklandus saugumą vykdančių institucijų darbas yra svarbi savivaldybės atsakomybė. Ukmergės rajone nusikaltimų skaičius 100-ai tūkst.

gyventojų 2012 m. siekė 2,3 tūkst., o ši skaičių per 9 m. planuota sumažinti iki 1,9 tūkst. Nuo 2012 m. iki 2016 m. nusikaltimų skaičius kasmet stabiliai mažėjo, o 2015 m. registruotų nusikaltimų savivaldybėje sumažėjo 650 atvejų. Mažiausias nusikaltimų skaičius fiksuotas 2016 m., kuomet užregistruota 1,4 tūkst. nusikaltimų 100-ai tūkst. gyventojų (žr. toliau esantį paveikslą).

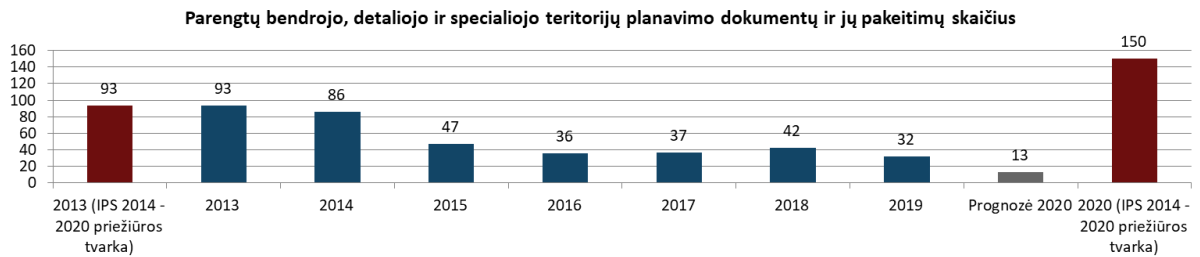


37 paveikslas. Užregistruotų nusikaltimų skaičius Ukmergės rajono savivaldybėje (100000 gyventojų) 2012–2019 m. laikotarpiu, prognozė 2020 m. ir reikšmės IPS 2014–2020 priežiūros tvarkoje
Šaltinis: sudaryta Teikėjo, remiantis Lietuvos Statistikos departamento duomenimis, IPS 2014–2020 priežiūros tvarka ir Teikėjo skaičiavimais

2017 m. ir 2018 m. šis skaičius šiek tiek augo, o 2019 m. buvo pastebimai sumažėjęs. Palyginti 2012 m. ir 2019 m. duomenis, registruotų nusikaltimų skaičius 100-ai tūkst. gyventojų sumažėjo 35 proc. Remiantis ankstesnių metų duomenimis buvo atlikta prognozė 2020 m., rodanti, jog tais metais numatomi 1269 užregistruoti nusikaltimai, tenkantys 100-ai tūkst. gyventojų, todėl vertinama, jog kriterijui keltas tikslas bus įgyvendintas.

Paraleliai su mažėjančiu registruotų nusikaltimų skaičiumi savivaldybės administracija kėlė tikslą palaikyti 55 proc. ištirtų nusikaltimų lygį. 2012 m. buvo fiksuojama 55,1 proc. ištirtų nusikaltimų, o per 6 m. laikotarpį šis rodiklis kito netolygiai. Mažiausiai nusikaltimų ištirta 2016 m. – vos 46,4 proc., o daugiausiai – 2018 m., kuomet ištirta net 57 proc. nusikaltimų. 4 m. iš 6 m. nusikaltimų buvo ištiriama daugiau, nei 2020 m. Atlikta prognozė parodė, kad 2020 m. būtų 53 proc. ištirtų nusikaltimų, tad iki siekiamos reikšmės – 55 proc. – pasiekti nepavyks.

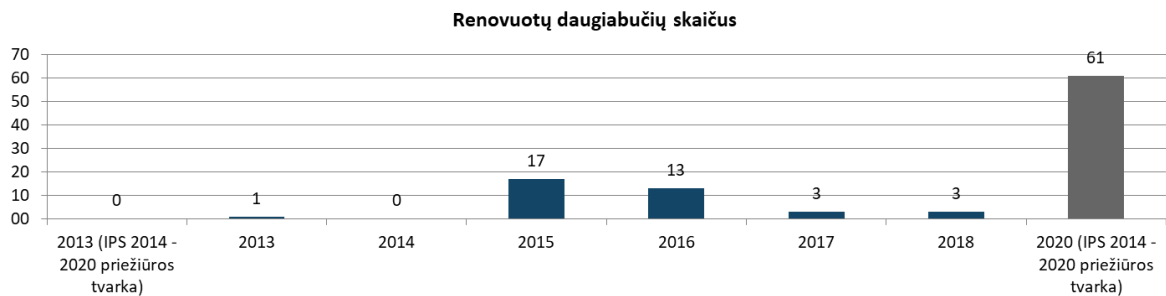
Parengtų bendrojo, detaliojo ir specialiojo teritorijų planavimo dokumentų ir jų pakeitimų skaičius 2013m. buvo 93, o iki 2020m. buvo planuojama šią reikšmę padidinti iki 150. Remiantis Ukmergės rajono savivaldybės administracijos pateikta statistika, beveik kiekvienais metais šių dokumentų ar jų pakeitimų skaičius mažėjo, išskyrus 2017–2018 m., kai reikšmės šiek tiek augo (žr. toliau esantį paveikslą). Vis dėlto, atsižvelgiant į šio kriterijaus dinamiką, prognozuojama, kad 2020 m. keliamas tikslas nebus pasiektas.



38 paveikslas. Parengtų bendrojo, detaliojo ir specialiojo teritorijų planavimo dokumentų ir jų pakeitimų skaičius 2013–2019 m. laikotarpiu, prognozė 2020 m. ir reikšmės IPS 2014–2020 priežiūros tvarkoje

Šaltinis: sudaryta Teikėjo, remiantis Ukmergės rajono savivaldybės administracijos duomenimis, IPS 2014–2020 priežiūros tvarka ir Teikėjo skaičiavimais

Renovuotų daugiabučių kito netolygiai – daugiausiai renovuota 2015 m. 2013–2018 m. laikotarpiu savivaldybėje iš viso renovuoti 37 daugiabučiai. IPS 2014–2020 priežiūros tvarkoje planuota 2020 m. pasiekti 61 renovuoto daugiabučio pastato rodiklį, atsižvelgiant į ankstesnių metų tendencijas, tikėtina, kad Ukmergės rajono savivaldybėje 2020 m. iš viso bus renovuota daugiau nei 61 daugiabutis.



39 paveikslas. Renovuotų daugiabučių skaičius 2013–2018 m. laikotarpiu ir IPS 2014–2020 priežiūros tvarkoje numatytos reikšmės

Šaltinis: sudaryta Teikėjo, remiantis Ukmergės rajono savivaldybės administracijos duomenimis, IPS 2014–2020 priežiūros tvarka ir Teikėjo skaičiavimais

Ukmergės rajono savivaldybės ISP 2014–2020 priežiūros tvarkoje numatytų vizijos bei prioritetinių sričių kriterijų tikslų pasiekiamumo apžvalga

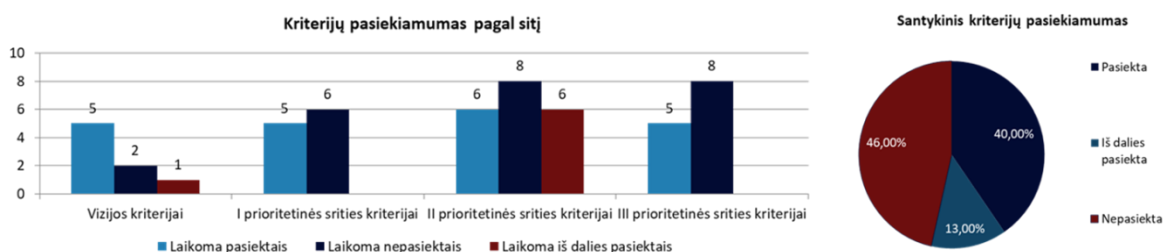
Siekiant nustatyti, ar strateginiuose veiklos planuose numatytos priemonės buvo tinkamos ir pakankamos IPS 2014–2020 priežiūros tvarkoje numatytiems tikslams pasiekti, buvo atlikta Ukmergės rajono savivaldybės IPS 2014–2020 priežiūros tvarkoje įvardintų vizijos ir trijų prioritetinių sričių kriterijų įgyvendinimo analizė, kurioje buvo apžvelgti 8 vizijos bei 44 visų 3 prioritetinių sričių kriterijai bei tai, kaip Ukmergės rajono savivaldybei sekėsi įgyvendinti kiekvienam kriterijui keltus tikslus. Tikslų pasiekiamumas buvo vertinamas stebint ir analizuojant Lietuvos statistikos departamento, Ukmergės rajono savivaldybės administracijos bei kituose oficialiuose šaltiniuose prieinamus duomenis. Kaip minėta anksčiau, IPS 2014–2020 priežiūros tvarkoje siekiamos reikšmės yra suplanuotos 2020 m. arba 2021 m., tačiau oficialiai prieinamuose šaltiniuose numatytiems metams statistika ne visais atvejais yra. Atsižvelgiant į tai, vertinama esanti statistika ir daromos prielaidos dėl reikšmių pasiekimo / nepasiekimo.

Iš 8 vizijos kriterijų 5 kriterijų reikšmės jau yra pasiekusios arba numatoma, kad turėtų pasiekti 2020 / 2021 m. keliamus tikslus. Du vizijos kriterijai, prognozuojama, nebus neįgyvendinti, o

vienas kriterijus (Bendras vidutinis mėnesinis darbo užmokestis) laikomas įgyvendintu iš dalies.

Bendrai skaičiuojant visas 3 prioritėtines kryptis:

- pirmoje prioritėtinėje kryptyje buvo analizuojami 11 kriterijų, iš kurių 5 turėtų būti laikomi pasiektais, dar 6 kriterijai neturėtų pasiekti numatytų reikšmių iki užsibrėžto laiko;
- antroji prioritėtinė kryptis apėmė platesnį kriterijų diapazoną – buvo apžvelgta 20 kriterijų, iš jų – 6 laikomi jau įgyvendintais arba tais, kurie turėtų būti įgyvendinti iki užsibrėžto laikotarpio, 8 kriterijai laikomi neįgyvendintais, 6 – įgyvendinti iš dalies;
- trečiojoje prioritėtinėje srityje buvo apžvelgta 13 kriterijų, iš kurių 5 kriterijai laikomi pasiektais arba numatoma, kad jie bus pasiekti iki nurodyti laikotarpio, 8 kriterijai laikomi nepasiektais (žr. toliau esantį paveikslą).



40 paveikslas. ISP 2014–2020 priežiūros tvarkoje numatytų 8 vizijos bei 44 visų 3 prioritėtinių sričių kriterijų tikslų pasiekiamumo apžvalga

Šaltinis: sudaryta Teikėjo, remiantis Ukmergės rajono savivaldybės administracijos duomenimis, Lietuvos statistikos departamento duomenimis ir IPS 2014–2020 priežiūros tvarka

2 Ukmergės rajono socialinės ir ekonominės būklės analizė ir SSGG

Socialinės ir ekonominės būklės analizėje nagrinėjami demografiniai, makroekonominiai rodikliai, atliekama darbo rinkos, verslo aplinkos, žemės ūkio, statybos, gyvenamojo fondo, turizmo ir rekreacijos analizė. Be to, analizuojamas švietimas, jo kokybė, prieinamumas ir neformalaus ugdymo situacija. Šioje dalyje gilinamasi į kultūros ir meno pasiūlą rajone, vertinamas kultūros įstaigų efektyvumas, taip pat, atliekama sporto paslaugų kokybės ir prieinamumo analizė, vertinama sporto infrastruktūra. Šioje dalyje, pateikiama jaunimo politikos situacija, atliekamas jaunimo problematikos tyrimas ir parengimas jaunimo problemų sprendimo planas. Taip pat, išnagrinėjama Ukmergės rajono nevyriausybių organizacijų situacija, kompetencijos ir gebėjimai, numatomos vystymo perspektyvos. Socialinės ir ekonominės analizės dalyje pateikiama socialinės aplinkos, sveikatos ir aplinkos apsaugos situacija rajone, nagrinėjama susisiekimo, inžinerinės, technologinės ir energetinės infrastruktūros būklė, apžvelgiama IT plėtra. Vidaus ir išorės aplinkos analizė atliekama vertinant bent penkerių pastarųjų metų duomenis ir lyginant su panašiomis savivaldybėmis, Lietuvos valstybės ir Sostinės regiono rodikliais. Palyginimui pasirinktos Molėtų, Utenos, Jonavos, Trakų ir Kėdainių rajonų savivaldybės. Be to, šioje dalyje atliekama analizė lyčių lygybės aspektu. Kiekvienos temos pabaigoje pateikiamas apibendrinimas, pagrindinės išvados ir pasiūlymai / rekomendacijos. Ukmergės rajono stiprybių, silpnybių, galimybių ir grėsmių (SSGG) analizė pateikiama 2 priede.

2.1 Bendra informacija apie Ukmergės rajono savivaldybę

Ukmergės rajonas įsikūręs Lietuvos vidurio lygumose. Vakaruose ir šiaurės vakaruose rajono kraštovaizdį sudaro lygumos, rytiniame pakraštyje prasideda Aukštaičių aukštuma. Teritorijos aukštumas nuo žemumų skiria Šventoji ir jos intakai: Siesartis, Žuvintė, Žirnaja, Riešė, Ukmergėlė, Mūšia. Rajone yra 33 ežerai, didžiausi iš jų: Lėnas (219 ha), Žirnajai (192 ha).

Ukmergės rajono plotas – 1 395 km². Rajonas iš šiaurės į pietus tęsiasi 47 km, iš vakarų į rytus – 36 km. Ukmergės rajonas šiaurėje ribojasi su Anykščių, šiaurės vakaruose – su Panevėžio, vakaruose – su Kėdainių rajonais. Pietvakariuose yra Jonavos, pietryčiuose – Širvintų ir rytuose – Molėtų rajonai. Ukmergės rajonas pagal plotą ir gyventojų skaičių priklauso didžiausiai Lietuvoje Vilniaus apskrčiai.

Ukmergės rajonas suskirstytas į 12 seniūnijų: Ukmergės miesto, Deltuvos, Vidiškių, Siesikų, Pivonijos, Taujėnų, Želvos, Pabaisko, Veprių, Šešuolių, Lyduokių, Žemaitkiemio. Daugumos jų centrai įsikūrę to paties pavadinimo miesteliuose, tik Šešuolių seniūnijos administracija yra Liausių gyvenvietėje, o Pivonijos seniūnijos teritoriją Ukmergės miestas dalija į dvi dalis. Ukmergės rajone yra 87 stambesnės gyvenvietės, keli šimtai nedidelių kaimų ir vienkiemių.



41 paveikslas. Ukmergės rajono savivaldybė.
Šaltinis: Ukmergės rajono savivaldybės administracija

2.2 Gyventojai

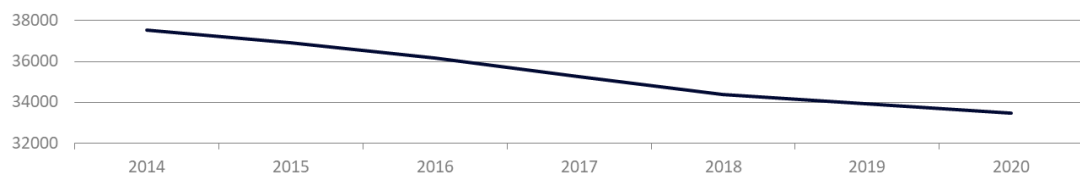
Gyventojų skaičius

Lietuvos statistikos departamento duomenimis, 2020 m. pradžioje Ukmergės rajono savivaldybėje gyveno 33482 gyventojai ir tai sudarė 1,3 proc. šalies gyventojų. Iš jų miesto gyventojų dalis sudarė 60,2 proc., o kaimo – 39,8 proc.

2013–2020 m. savivaldybėje, kaip ir visoje šalyje, dėl neigiamos natūralios gyventojų kaitos ir neigiamos neto migracijos gyventojų skaičius mažėjo. Lyginant 2020 ir 2013 m. pradžios duomenis, gyventojų skaičius Ukmergės rajono savivaldybėje sumažėjo 12,7 proc. Pagrindinė tokio gyventojų skaičiaus mažėjimo priežastis – neigiamas migracijos saldo.

Ukmergės rajono savivaldybėje yra išikūręs vienas miestas – Ukmergė, kuris yra savivaldybės centras. 2020 m. pradžioje Ukmergėje gyveno 20154 gyventojai. Ukmergės mieste per pastaruosius septynerius metus stebimas panašus gyventojų mažėjimas, kaip ir rajone. Mieste 2013–2020 m. sumažėjo 12,0 proc. gyventojų.

Ukmergės rajono savivaldybės gyventojų skaičius 2013–2020 m.



42 paveikslas. Ukmergės rajono savivaldybės gyventojų skaičius 2013–2020 m. pradžioje.
Šaltinis: sudaryta Teikėjo, remiantis Lietuvos statistikos departamento duomenis

Analizuojamuoju laikotarpiu visose administracinėse teritorijose, išskyrus Sostinės regioną, stebimas gyventojų skaičiaus mažėjimas. Daugelyje rajonų savivaldybėse neigiamas

gyventojų skaičiaus pokytis viršijo šalies vidurkį (šalies vidurkis 2013–2020 m. – 5,98 proc.). Mažiausias gyventojų skaičiaus mažėjimas, analizuojamu laikotarpiu, buvo Trakų rajono savivaldybėje, čia sumažėjo 4 proc. gyventojų. Vidutiniškai pakito Jonavos rajono savivaldybės gyventojų – 8,7 proc. ir Utenos rajono savivaldybėje – 10,9 proc. Didžiausias gyventojų mažėjimas, tarp nagrinėjamų administracinių teritorijų 2013–2020 m. užfiksuotas Molėtų rajono savivaldybėje – 14,4 proc.. Ukmergės rajono savivaldybė yra trečia, pagal gyventojų mažėjimo dinamiką, tarp nagrinėjamų miestų. Tai rodo, jog Ukmergės rajono savivaldybė šalies ir nagrinėjamų administracinių teritorijų mastu demografinį potencialą praranda gana sparčiai.

11 lentelė. Gyventojų skaičius 2013–2020 m. pradžioje

Administracinė teritorija	2013 m.	2020 m.	Pokytis, proc., 2013 - 2020 m.
Sostinės regionas	806308	820511	1,8
Trakų r. sav.	33899	32541	-4,0
Jonavos r. sav.	45079	41151	-8,7
Utenos r. sav.	41751	37184	-10,9
Ukmergės r. sav.	38355	33482	-12,7
Kėdainių r. sav.	51969	45275	-12,9
Molėtų r. sav.	20032	17153	-14,4

Šaltinis: sudaryta Teikėjo, remiantis Lietuvos statistikos departamento duomenis

Senatvės koeficientas

Kitas svarbus rodiklis ilgalaikiam rajono savivaldybės potencialui yra senatvės koeficiento rodiklis, parodantis pagyvenusių (65 metų ir vyresnio amžiaus) žmonių skaičių, tenkantį šimtui vaikų iki 15 metų amžiaus. Statistikos departamento duomenimis Lietuvos respublikoje šio rodiklio tendencija yra neigiama ir senėjimas auga. 2016–2020 m. šalyje šis rodiklis padidėjo 2,3 proc. 2016 – 2020 m. duomenimis, tarp nagrinėjamų miestų, senėjimas labiausiai auga Jonavos rajono savivaldybėje – 11,7 proc. bei Kėdainių rajono savivaldybėje – 9,5 proc. Utenos, Molėtų ir Trakų rajonų savivaldybėse šis rodiklis padidėjo po 5,9 proc., 2,4 proc. ir 0,8 proc. Tik Ukmergės rajono savivaldybėje ir Sostinės regione stebimas mažesnis už šalies vidurkį senėjimas. Sostinės regione šis rodiklis sumažėjo 2,8 proc., o Ukmergės rajono savivaldybėje 1,1 proc. Tokia senatvės koeficiento rodiklio mažėjimo tendencija šiose administracinėse teritorijose rodo, kad ateityje yra galimas teigiamas ekonominis ir socialinis pokytis.

12 lentelė. Demografinio senatvės koeficiento metų pradžioje, pokytis 2016–2020 m.

Administracinė teritorija	2016 m.	2020 m.	Pokytis, proc.
Jonavos r. sav.	120	134	11,7
Kėdainių r. sav.	147	161	9,5
Utenos r. sav.	186	197	5,9
Molėtų r. sav.	208	213	2,4
Lietuvos respublika	129	132	2,3
Trakų r. sav.	119	120	0,8
Ukmergės r. sav.	188	186	-1,1
Sostinės regionas	106	103	-2,8

Šaltinis: sudaryta Teikėjo, remiantis Lietuvos statistikos departamento duomenis

Gyventojų sudėtis

Taip pat reikšmingas demografinis rodiklis yra gyventojų amžiaus grupių santykis. Šis rodiklis yra svarbus visuomenės socialinei ir ekonominei gerovei užtikrinti, kadangi darbingo amžiaus gyventojams tenka vaikų ir pensinio amžiaus gyventojų išlaikymo našta.

Lietuvos statistikos departamento 2013–2020 m. duomenimis vaikų (0–14 m. amžiaus) dalis bendroje šalies gyventojų struktūroje padidėjo 2,7 proc. ir sudarė 14,7 proc. visų šalies gyventojų. Ukmergės rajono savivaldybėje vaikų iki 14 m. skaičius kito panašiai kaip ir šalyje, čia jų išaugo 2,3 proc. ir 2020 m. rajono struktūroje sudarė 13,1 proc. visų gyventojų. Tuo tarpu sostinės regione užfiksuotas didžiausias vaikų (0 - 14 m. amžiaus) didėjimas tarp nagrinėjamų administracinių teritorijų, čia vaikų skaičius išaugo 8,6 proc. Gyventojų augimas iki 14 m. stebimas ir Trakų rajono savivaldybėje, čia jų padaugėjo po 2,3 ir 1,3 proc.

Darbingo amžiaus gyventojų (15–64 m.) visose nagrinėjamose teritorijose sumažėjo. Didžiausias mažėjimas 2013–2020 m. laikotarpiu buvo stebimas Jonavos rajono savivaldybėje – 4,5 proc. Ukmergės rajono savivaldybėje darbingo amžiaus gyventojai sudaro 64,3 proc. ir per pastaruosius metus jų sumažėjo iki 62,5 proc., kas yra žemiausias rodiklis tarp visų nagrinėjamų miestų. Vadovaujantis statistiniais duomenimis, galima daryti prielaidą, kad Ukmergės savivaldybės rajonas pasižymi mažesniu darbingo amžiaus gyventojų skaičiumi, o tuo pačiu ir aktyvios darbo jėgos trūkumu.

2020 m. pradžioje Ukmergės rajono savivaldybėje vyresnių nei 65 m. gyventojų dalis bendrame gyventojų skaičiuje siekė 24,4 proc. ir buvo didesnė nei šalyje (19,9 proc.) ir viena didžiausių tarp nagrinėjamų teritorijų (didesnė dalis yra tik Molėtų rajono savivaldybėje). Tačiau, Ukmergės rajone, per lyginamuosius metus, stebimas vidutinis pensinio amžiaus žmonių dalies augimas, čia jų išaugo 6,6 proc.. Sparčiausiai pakito Jonavos rajono savivaldybės gyventojų sudėtis, kur per pastaruosius metus, vyresnių nei 65 m. gyventojų dalis išaugo net 23,5 proc.

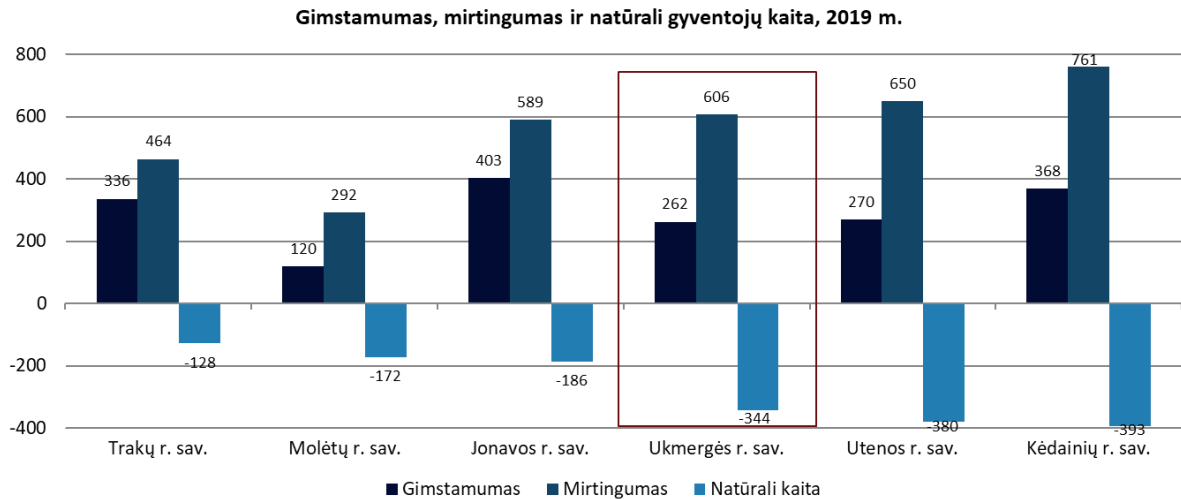
13 lentelė. Gyventojai pagal amžiaus grupes, proc., 2020 m.

Administracinė teritorija	2013 m.			2020 m.			Pokytis, proc.		
	Iki 14 metų	15–64	65 ir vyresni	Iki 14 metų	15–64	65 ir vyresni	Iki 14 metų	15–64	65 ir vyresni
Lietuvos respublika	14,70	67,10	18,20	15,1	65,0	19,9	2,7	-3,1	9,3
Sostinės regionas	15,20	68,80	16,00	16,5	66,6	16,9	8,6	-3,2	5,6
Trakų r. sav.	15,00	67,70	16,00	15,2	66,6	18,2	1,3	-1,6	13,8
Ukmergės r. sav.	12,80	64,30	22,90	13,1	62,5	24,4	2,3	-2,8	6,6
Jonavos r. sav.	16,20	67,20	16,60	15,3	64,2	20,5	-5,6	-4,5	23,5
Kėdainių r. sav.	15,00	64,90	20,10	14,1	63,8	22,9	-6,0	-1,7	13,9
Molėtų r. sav.	12,20	64,40	23,40	11,5	63,8	24,7	-5,7	-0,9	5,6
Utenos r. sav.	12,20	64,40	20,40	11,9	64,8	23,3	-2,5	0,6	14,2

Šaltinis: sudaryta Teikėjo, remiantis Lietuvos statistikos departamento duomenis

Gimstamumas ir mirtingumas

Lietuvos statistikos departamento duomenimis, visose nagrinėjamose teritorijose mirtingumas viršija gimstamumą. 2019 m. mirtingumas Lietuvoje buvo didesnis nei gimstamumas, kas lėmė jog natūrali kaita siekė -10888. Ukmergės rajono savivaldybėje 2019 m. natūrali gyventojų kaita buvo -344.



43 paveikslas. Gimstamumas, mirtingumas ir natūrali gyventojų kaita, 2019 m.

Šaltinis: sudaryta Teikėjo, remiantis Lietuvos statistikos departamento duomenis

Lyginant bendrąjį natūralios kaitos rodiklį 1000 gyventojų, 2013–2019 m. laikotarpiu matoma, jog gyventojų skaičius Lietuvoje mažėja stabiliai ir rodiklis yra -3,9. Gyventojų kaita išliko neigiama, bet sumažėjo keturiuose nagrinėjamuose teritorijose – Sostinės regione, Trakų, Ukmergės ir Molėtų rajonų savivaldybėse. Ukmergėje buvo stebimas mažiausias teigiamas pokytis, čia rodiklis sumažėjo 8,1 proc.

14 lentelė. Bendrasis natūralios gyventojų kaitos rodiklis, 1000 gyventojų, 2013–2019 m.

Administracinė teritorija	2013 m.	2019 m.	Pokytis, proc.
Lietuvos respublika	-3,9	-3,9	0,0
Sostinės regionas	-1,3	-0,5	61,5
Trakų r. sav.	-5,0	-3,9	22,0
Ukmergės r. sav.	-11,1	-10,2	8,1
Jonavos r. sav.	-4,5	-4,5	0,0
Kėdainių r. sav.	-6,3	-8,6	-36,5
Molėtų r. sav.	-12,7	-9,9	22,1
Utenos r. sav.	-8,7	-10,2	-17,2

Šaltinis: sudaryta Teikėjo, remiantis Lietuvos statistikos departamento duomenis

Migracija

Svarbus demografinę rajono situaciją apibūdinantis rodiklis yra migracijos saldo arba neto migracija, kuris parodo skirtumą tarp išvykstančių ir atvykstančių gyventojų skaičiaus. Migracijos saldo 2013–2019 m. Ukmergės rajono savivaldybėje, kaip ir daugelyje teritorijų buvo neigiamas (-102). Nagrinėjamų savivaldybių tarpe didžiausia neigiama migracija 2019 m. buvo Jonavos ir Kėdainių rajono savivaldybėse, čia migracijos saldo buvo -294 ir -203. Tačiau, nors ir rodiklis, nagrinėjamu laikotarpiu daugelyje savivaldybių išliko neigiamas, jo pokytis lyginant 2013–2020 m. visose administracinėse teritorijose yra teigiamas. Migracijos saldo daugiausiai kito Sostinės regione – 1076,6 proc., Trakų ir Utenos rajono savivaldybėse po 164,1 proc. ir 133,7 proc. Ukmergės rajono savivaldybėje nuo 2013 m. migracijos saldo sumažėjo 73,4 proc.

15 lentelė. Migracijos saldo, 2013–2019 m.

Administracinė teritorija	2013 m.	2014 m.	2015 m.	2016 m.	2017 m.	2018 m.	2019 m.	Pokytis, proc., 2013-2019
Sostinės regionas	882	1 931	-1 864	-178	367	5 432	10 378	1076,6
Trakų r. sav.	-173	35	-213	-151	-71	233	111	164,2

Administracinė teritorija	2013 m.	2014 m.	2015 m.	2016 m.	2017 m.	2018 m.	2019 m.	Pokytis, proc., 2013-2019
Ukmergės r. sav.	-384	-314	-380	-539	-539	-63	-102	73,4
Jonavos r. sav.	-406	-441	-529	-416	-305	-181	-294	27,6
Kėdainių r. sav.	-765	-585	-533	-866	-856	-359	-203	73,5
Molėtų r. sav.	-199	-121	-173	-213	-309	-152	-111	44,2
Utenos r. sav.	-383	-229	-337	-629	-560	-134	129	133,7

Šaltinis: sudaryta Teikėjo, remiantis Lietuvos statistikos departamento duomenis

Ukmergės rajono savivaldybės gyventojų apibendrinimas

Gyventojai



2020 m. pradžioje Ukmergės rajono savivaldybėje gyveno 33482 gyventojai;

Ukmergės rajono gyventojai sudaro 1,3 proc. šalies gyventojų.

Miestas ir kaimas



Ukmergės rajone 60,2 proc. gyventojų gyvena mieste ir 39,8 proc. kaime;

Vienintelis miestas ir rajono administracijos centras yra Ukmergė.

Gyventojų senėjimas ir natūrali gyventojų kaita



2016–2020 m. demografinis senėjimo koeficientas Ukmergės rajono savivaldybėje sumažėjo -1,1 proc. ir tai reiškia, kad senėjimas rajone mažėja;

Natūrali gyventojų kaita 2019 m. buvo neigiama (-344).

Amžiaus grupės



Ukmergės rajono savivaldybėje vaikai iki 14 m. sudaro 13,1 proc. visų gyventojų ir per 2013–2020 m. jų skaičius kito panašiai kaip ir šalyje, išaugo 2,3 proc.;

Darbingo amžiaus gyventojai sudaro 64,3 proc. ir per pastaruosius metus jų sumažėjo iki 62,5 proc.;

Darbingo amžiaus žmonių Ukmergės rajono savivaldybėje yra mažiausia dalis, tarp visų nagrinėjamų miestų;

2020 m. pradžioje Ukmergės rajono savivaldybėje vyresnių nei 65 m. gyventojų dalis bendrame gyventojų skaičiuje siekė 24,4 proc. ir buvo didesnė nei šalyje (19,9 proc.) ir viena didžiausių tarp nagrinėjamų teritorijų;

Savivaldybėje stebimas vidutinis pensinio amžiaus žmonių dalies augimas, čia, lyginamuoju laikotarpiu, jų išaugo 6,6 proc.

Migracija



2013–2019 m. migracijos saldo Ukmergės rajono savivaldybėje, kaip ir daugelyje teritorijų buvo neigiamas (-102), tačiau mažėjantis ir per lyginamąjį laikotarpį, rodiklis pagerėjo 73,4 proc.

Pasiūlymai

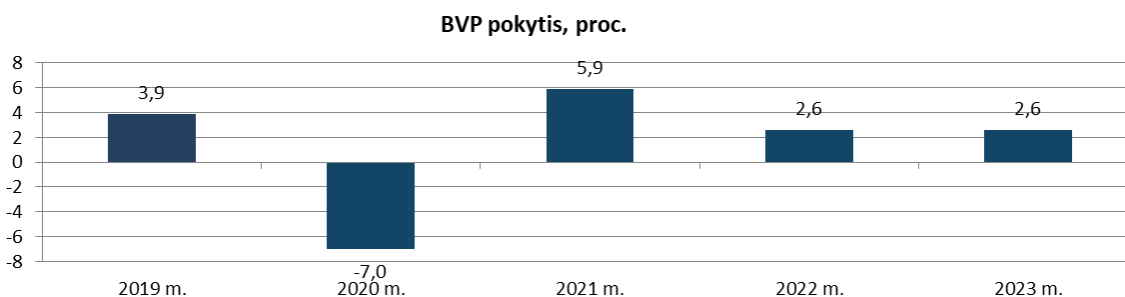


Svarbu spręsti gyventojų mažėjimo problemą, mažinant darbingo amžiaus žmonių emigraciją. Todėl svarbu sukurti patrauklias

sąlygas jauniems darbingiems gyventojams užtikrinant konkurencingas darbo vietas ir socialinius poreikius.

2.3 Ekonominis vystymasis

Pagrindiniai makroekonominiai rodikliai remiantis 2020 m. birželio mėn. Finansų ministerijos pristatytu ekonominės raidos scenarijumi, po 2020 m. BVP kritimo, 2021–2023 m. laikotarpiu planuojamas BVP augimas.



44 paveikslas. BVP palyginamosiomis kainomis pokytis 2019 m. ir pokyčio prognozės 2020–2023 m., proc. Šaltinis: sudaryta Teikėjo, remiantis Lietuvos Respublikos finansų ministerijos, Lietuvos statistikos departamento duomenimis

2020 m. BVP turėtų sumažėti 7 proc., 2021 m. prognozuojamas dalinis atsistatymas – 5,9 proc. augimas, o 2022 ir 2023 m. prognozuojamas stabilus 2,6 proc. augimas. Tikimasi, kad 2023 m. BVP to meto kainomis sieks 53,7 mlrd. eurų. Dėl COVID pandemijos 2020 m. prognozuojamas ne tik BVP, bet ir kitų makroekonominių rodiklių, pvz. darbo našumo, namų ūkio vartojimo išlaidų, prekių ir paslaugų importo, nuosmukis.

Svarbus ūkio augimo rodiklis yra ir materialinės investicijos (toliau – MI). Siekiant palyginti skirtingas teritorijas, MI išreikštos suma, tenkančia vienam gyventojui.

16 lentelė. Materialinės investicijos, tenkančios vienam gyventojui, Eur

Administracinė teritorija	2013 m.	2014 m.	2015 m.	2016 m.	2017 m.	2018 m.	Pokytis, proc.
Trakų r. sav.	1454	1675	2055	1898	1708	2551	75,4
Molėtų r. sav.	695	783	929	801	817	1059	52,4
Ukmergės r. sav.	962	848	963	927	1200	1385	44,0
Utenos r. sav.	1300	1458	1849	1810	1371	1542	18,6
Jonavos r. sav.	1599	1732	1923	2006	1941	1763	10,3
Kėdainių r. sav.	1819	1175	1617	1620	1600	1843	1,3
Lietuvos Respublika	2006	2074	2380	2404	2587	2883	43,7
Sostinės regionas	2937	3069	3378	3580	3648	4445	51,3

Šaltinis: sudaryta Teikėjo, remiantis Lietuvos statistikos departamento duomenimis

Ukmergės rajono savivaldybėje MI gyventojui nėra labai aukštas, ir lenkia tik Molėtų rajono savivaldybės rodiklį, tačiau MI augimas Ukmergėje 2013–2018 m. laikotarpiu (44 proc.) buvo vienas didžiausių tarp lyginamų savivaldybių ir viršijo visos Lietuvos MI gyventojui augimo rodiklį. Daugiausiai MI gyventojui augo Trakuose – 2013 m. MI siekė 1454 Eur, o 2018 m. jau 2551 Eur, tai didžiausias MI gyventojui tarp lyginamų savivaldybių. Tačiau atsižvelgus į visas nagrinėjamas teritorijas, aukščiausias MI gyventojui yra sostinės regione, o visos Lietuvos vidurkis lenkia visų lyginamų savivaldybių rodiklius. Remiantis 2018 m. situacija galima teigti, kad Ukmergės rajono savivaldybės ūkis atsilieka nuo kitų vietovių, tačiau jei

bus išlaikytas dabartinė MI gyventojui augimo sparta, galima tikėtis, kad Ukmergė pasivys ir aplenks kai kurias stagnuojančias savivaldybes.

Kitas svarbus makroekonominis rodiklis – tiesioginės užsienio investicijos (toliau – TUI). TUI laikomos investicijos, kurių pagrindu susiformuoja ilgalaikiai ekonominiai finansiniai santykiai ir interesai tarp tiesioginio užsienio investuotojo ir tiesioginio investavimo įmonės. Visos Lietuvos mastu 2018 m. daugiausiai buvo investavę Švedijos, Nyderlandų ir Estijos investuotojai⁸. TUI lygis parodo ir verslo aplinkos, investicijų atsipirkimo ir darbo našumo situaciją⁹, nes dažniausiai investuotojai pasirenka šalis, kuriose šie rodikliai geresni nei kitur.

17 lentelė. Tiesioginės užsienio investicijos, tenkančios vienam gyventojui, Eur

Administracinė teritorija	2013 m.	2014 m.	2015 m.	2016 m.	2017 m.	2018 m.	Pokytis, proc.
Trakų r. sav.	102	87	169	179	316	298	192,2
Ukmergės r. sav.	1116	1126	1361	1585	1567	1726	54,7
Jonavos r. sav.	75	62	103	149	143	103	37,3
Kėdainių r. sav.	1382	1439	1632	1503	1897	1672	21,0
Molėtų r. sav.	4272	5296	4406	3893	3893	4172	-2,3
Utenos r. sav.	5376	5715	6866	3509	4644	5159	-4,0
Lietuvos Respublika	4760	4709	5039	5346	5805	6095	28,0
Sostinės regionas	11869	11982	12649	13833	14392	14755	24,3

Šaltinis: sudaryta Teikėjo, remiantis Lietuvos statistikos departamento duomenis

Nagrinėjamų teritorijų tarpe, daugiausiai investicijų vienam žmogui teko Sostinės regione – net 14,8 tūkst. eurų. Ukmergės rajone gyventojui tenkančių TUI suma buvo gerokai mažesnė ir siekė tik 1,7 tūkst. eurų, tad Ukmergės rodiklis smarkiai atsilieka nuo šalies ir sostinės regiono vidurkių – atitinkamai 3,5 ir 8,6 karto. Tačiau lyginamų savivaldybių tarpe Ukmergė pasirodė gana vidutiniškai ir lenkė tris savivaldybes. TUI Ukmergėje 2013–2018 m. laikotarpiu gana sparčiai augo, laikotarpio procentinis pokytis siekė beveik 55 proc. Vertinant šį rodiklį, Ukmergę lenkė tik Trakų rajono savivaldybė, kurioje TUI gyventojui augo beveik 200 proc., tačiau vis tiek faktiškai siekė tik 293 eurus. Lyginamų savivaldybių tarpe daugiausiai TUI sulaukia Molėtų ir Utenos rajonų savivaldybės, tačiau jose TUI pokytis 2013–2018 m. laikotarpiu buvo neigiamas.

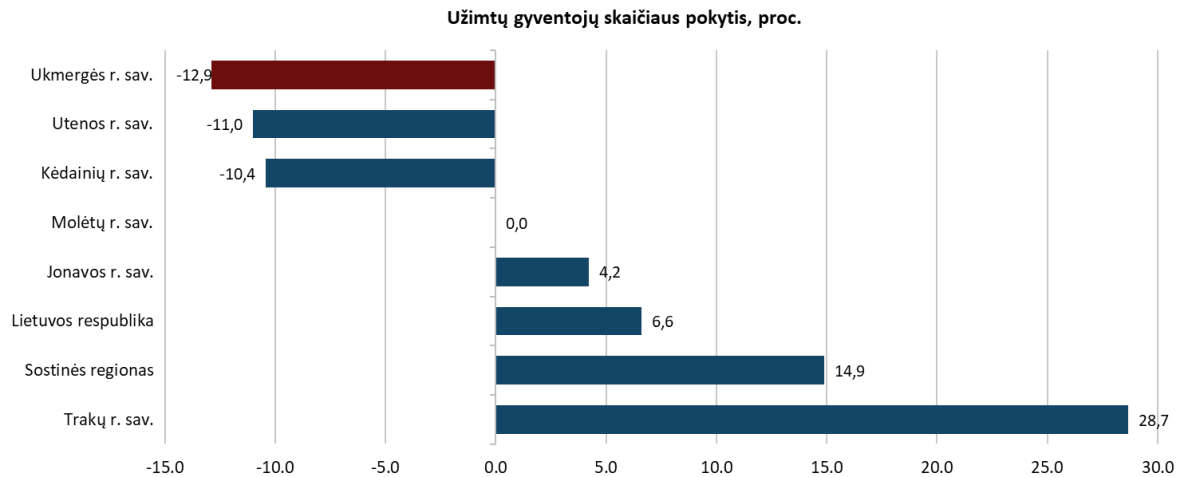
Užimtumas ir darbo rinka

Užimtumas – tai vienas svarbiausių ekonominių procesų ir makroekonominių problemų. Darbas yra žmogaus pragyvenimo ir pilnavertiškumo šaltinis glaudžiai susijęs su socialine gerove. Kiekviena pažangi valstybė, vykdydama užimtumo politiką, siekia integruoti įvairių grupių asmenis į darbo rinką, taip padėdama užsitikrinti žmonių interesus atitinkanti pragyvenimo lygį.

Lietuvos statistikos departamento duomenimis, užimtų gyventojų skaičius Lietuvos Respublikoje 2013–2019 m. laikotarpiu šalyje išaugo 6,6 proc.. Ukmergės rajono savivaldybėje, lyginant 2013 m. ir 2019 m., užimtų gyventojų skaičius sumažėjo 12,9 proc. ir tai yra žemiausias rodiklis tarp lyginamų administracinių teritorijų. Be Ukmergės rajono savivaldybės užimtumas panašiai sumažėjo ir Utenos bei Kėdainių rajonų savivaldybėse – po -11,0 proc. ir -10,4 proc. Užimtumas labiausiai išaugo Trakų rajono savivaldybėje – 28,7 proc.

⁸ Remiantis Lietuvos statistikos metraščio 2019 m. leidimu.

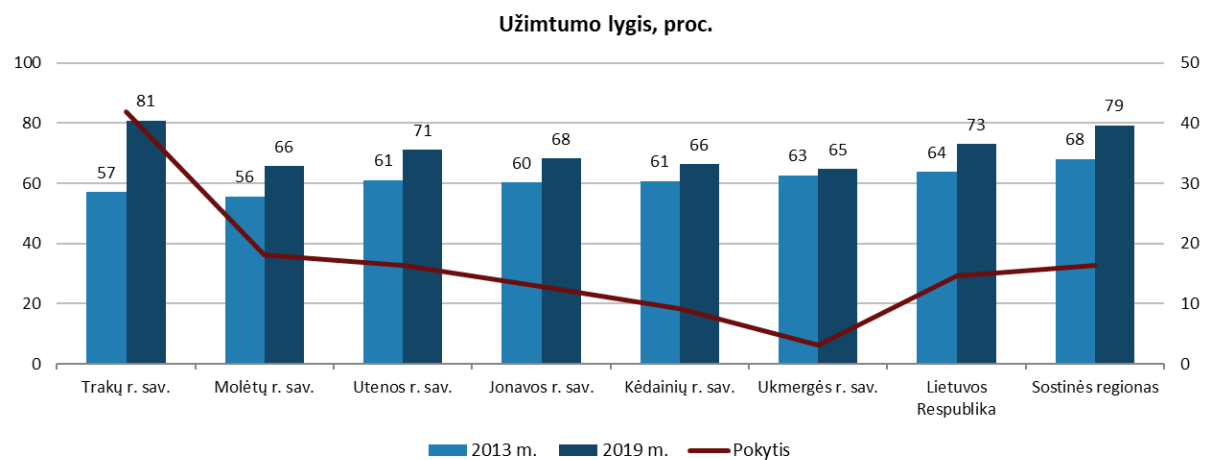
⁹ Remiantis Verslo Žinių žodynu. Šaltinis internete: <http://zodynas.vz.lt/Tiesiogines-uzsienio-investicijos-TUI>



45 paveikslas. Užimtų gyventojų pokytis 2013–2019 m., proc.

Šaltinis: Sudaryta Teikėjo, remiantis Lietuvos statistikos departamento duomenimis

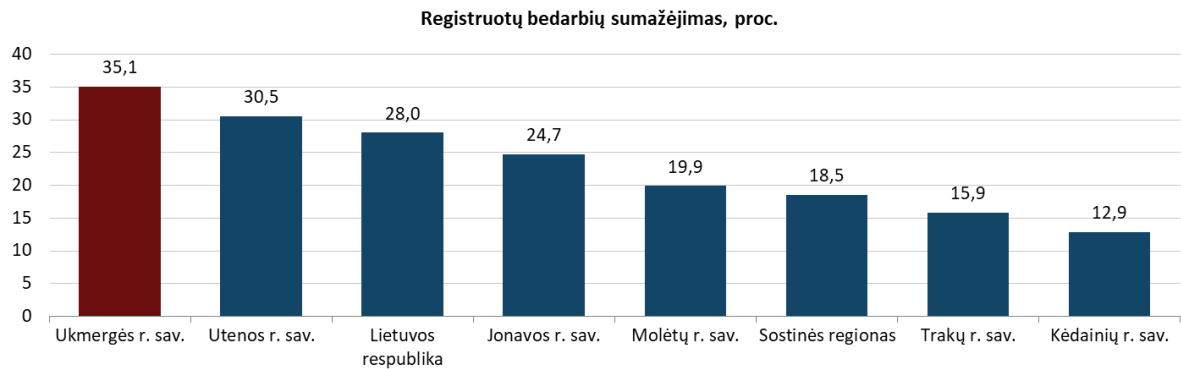
Užimtų gyventojų skaičiaus kaitai didelę įtaką daro bendro gyventojų skaičiaus rajone kaita, todėl naudinga atsižvelgti ir į užimtumo lygio rodiklį. 2013–2019 m. laikotarpiu užimtumo lygis Ukmergėje augo 3 proc., tačiau vis tiek yra žemiausias tarp nagrinėjamų teritorijų. Ukmergės 64,7 proc. siekiantis užimtumo lygis 11 proc. žemesnis nei bendras šalyje ir net 18 proc. žemesnis nei sostinės regione. Ypač aukštas užimtumo lygis pasiektas Trakų rajono savivaldybėje – 81 proc., o kartu su Ukmerge žemas užimtumo lygis yra Kėdainių (66,4 proc.) ir Molėtų (65,8 proc.) savivaldybėse.



46 paveikslas. Užimtumo lygis 2013 m. ir 2019 m., proc.

Šaltinis: Sudaryta Teikėjo, remiantis Lietuvos statistikos departamento duomenimis

2013–2019 m. laikotarpiu visose nagrinėjamose teritorijose, bedarbių skaičius mažėjo. Ukmergėje bedarbių sumažėjo labiausiai, net 35,1 proc., ir tai yra 7,1 procentinio punkto daugiau nei šalies vidurkis. Bedarbių taip pat žymiai sumažėjo Utenos ir Jonavos rajonų savivaldybėse. Mažiausiai šis rodiklis kito Kėdainiuose, tačiau taip pat yra teigiamas ir sudaro 12,9 proc.

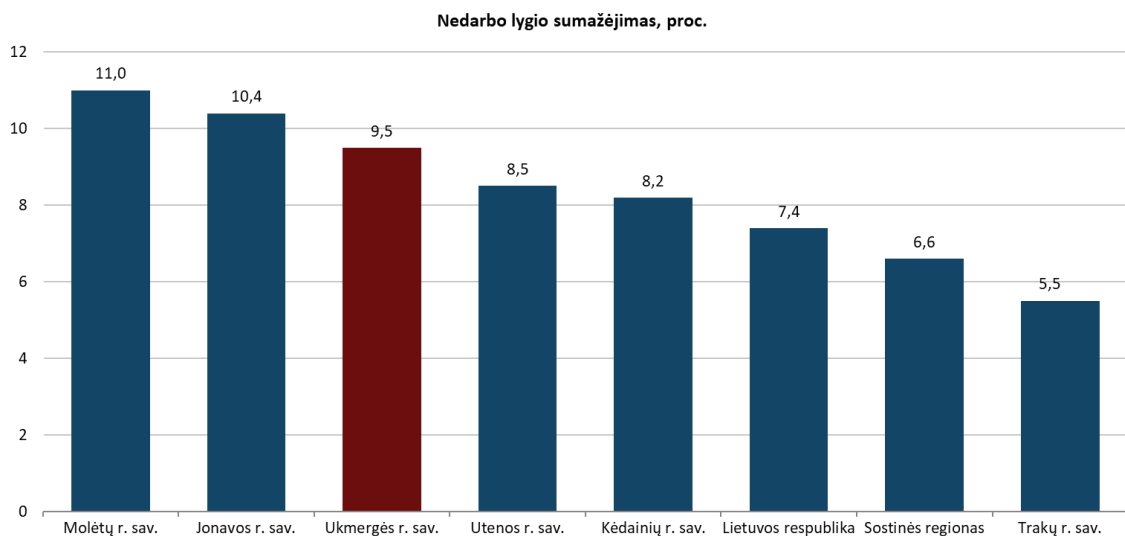


47 paveikslas. Registruotų bedarbių sumažėjimas, 2013–2019 m., proc.

Šaltinis: Sudaryta Teikėjo, remiantis Lietuvos statistikos departamento duomenimis

Registruotų bedarbių skaičiaus mažėjimas iš dalies yra nulemtas gyventojų skaičiaus mažėjimo, todėl patikimesnis rodiklis, atspindintis užimtumo situaciją, yra registruotų bedarbių ir darbingo amžiaus gyventojų santykis (nedarbo lygis).

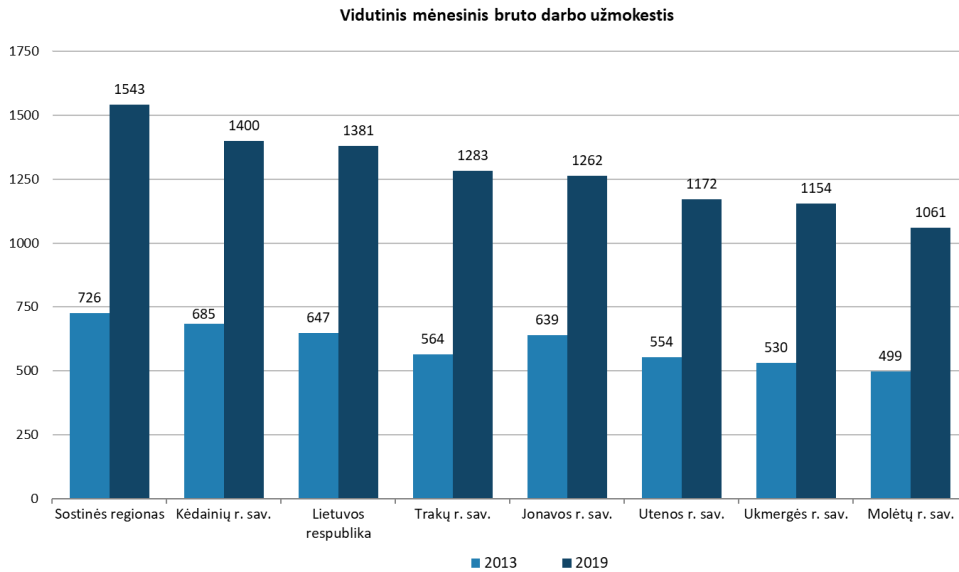
Visuose nagrinėjamos teritorijose nedarbo lygis 2013–2019 m. laikotarpiu mažėjo. Ukmergės rajono savivaldybė pagal nedarbo lygio sumažėjimą užima trečią vietą ir ją lenkia Molėtų ir Jonavos rajono savivaldybės. Mažiausias nedarbo lygio sumažėjimas tiriamuoju laikotarpiu buvo užfiksuotas Sostinės regione ir Trakų rajono savivaldybėje.



48 paveikslas. Nedarbo lygio sumažėjimas, 2013–2019 m., proc.

Šaltinis: Sudaryta Teikėjo, remiantis Lietuvos statistikos departamento duomenimis

Vidutinis mėnesinis darbo užmokestis (bruto) Ukmergės rajone 2019 m. siekė 1153,9 Eur ir atsiliko nuo visų nagrinėjamų teritorijų išskyrus Molėtų rajono. Lyginant 2013 m. ir 2019 m. duomenis, Ukmergės rajono savivaldybėje vidutinis mėnesinis bruto darbo užmokestis išaugo 117,8 proc., augimas buvo greitesnis nei šalyje (113,5 proc.). Greitesnis vidutinio mėnesinio darbo užmokesčio augimas buvo užfiksuotas tik Trakų rajono savivaldybėje, čia jis keitėsi nuo 563,5 Eur iki 1282,5 Eur.



49 paveikslas. Vidutinis mėnesinis bruto darbo užmokestis 2013 m. ir 2019 m.

Šaltinis: Sudaryta Teikėjo, remiantis Lietuvos statistikos departamento duomenimis

Verslo aplinka

Vertinant verslo aplinką Ukmergės rajono savivaldybėje svarbu įvertinti šiuo metu joje veikiančias įmones ir įmonių skaičių, tenkantį tūkstančiui gyventojų. 2020 m. pradžioje Ukmergėje buvo įregistruoti 1732 ūkio subjektai, iš jų veikė tik 779. Visose nagrinėjamose savivaldybėse, išskyrus Trakų ir Molėtų, šis rodiklis buvo aukštesnis. Per pastaruosius penkerius metus veikiančių ūkio subjektų skaičius augo visose nagrinėjamose teritorijose. Ukmergėje augimas (14,1 proc.) vyko sparčiau nei Kėdainiuose (8,2 proc.) ir Utenoje (6,9 proc.), tačiau lėčiau nei likusiose nagrinėjamose teritorijose. Lyginant verslo situaciją skirtingose teritorijose svarbu įvertinti ir įmonių skaičių, tenkantį tūkstančiui gyventojų.

18 lentelė. Veikiančių ūkio subjektų skaičius, tenkantis tūkstančiui gyventojų 2013 – 2020 m.

Administracinė teritorija	2013 m.	2014 m.	2015 m.	2016 m.	2017 m.	2018 m.	2019 m.	2020 m.	Pokytis, proc.
Molėtų r. sav.	19,2	20,1	18,8	21,5	22,1	23,5	24,3	25,7	33,8
Ukmergės r. sav.	17,8	18,3	18,1	19,1	21,0	21,8	22,4	23,3	30,7
Jonavos r. sav.	17,1	17,8	17,3	18,6	20,8	22,0	21,6	21,6	26,6
Kėdainių r. sav.	21,0	21,8	19,5	22,1	24,7	24,8	25,7	26,1	24,1
Trakų r. sav.	19,2	20,5	19,6	21,2	23,1	22,8	22,7	23,5	22,4
Utenos r. sav.	21,3	22,3	20,5	23,2	25,1	25,5	25,6	25,5	20,0
Lietuvos Respublika	29,3	30,8	31,8	34,3	36,5	37,1	37,6	38,5	31,5
Sostinės regionas	39,8	42,7	47,1	50,3	52,0	51,7	51,6	52,4	31,7

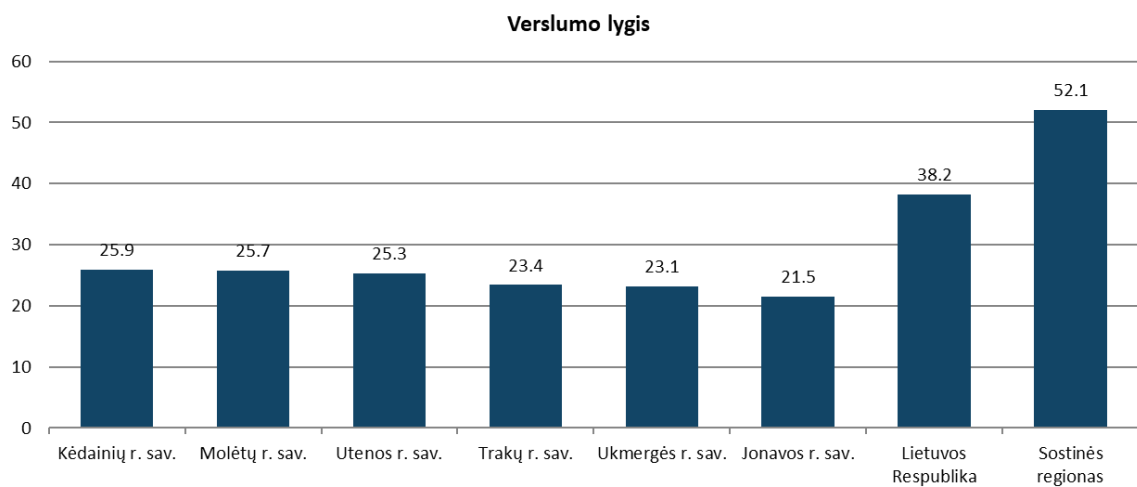
Šaltinis: Sudaryta Teikėjo, remiantis Lietuvos statistikos departamento duomenimis

Pagal ūkio subjektų skaičių, tenkantį tūkstančiui gyventojų, Ukmergės rajono savivaldybė (23,3) lenkia tik Jonavos rajono savivaldybę (21,6) ir atsilieka nuo bendrų Lietuvos (38,5), sostinės regiono (52,4) ir likusių nagrinėjamų savivaldybių rodiklių. Tačiau 2013–2020 m. laikotarpio augimo sparta (30,7 proc.) yra gana panaši į bendrą spartą Lietuvoje (31,5 proc.) ir lenkia Utenos (20 proc.), Trakų (22,4 proc.), Kėdainių (24,1 proc.) ir Jonavos (26,6 proc.) rajonų savivaldybių pokyčio rodiklius.

Ukmergės rajono savivaldybėje veikia net 606 labai mažos įmonės (turinčios iki 10 darbuotojų), jos sudaro 77,8 proc. visų rajone veikiančių ūkio subjektų. Dar 16 proc. sudaro mažos įmonės (turinčios ne daugiau kaip 50 darbuotojų), 5,5 proc. – vidutinės įmonės

(turinčios iki 250 darbuotojų), o likę 0,5 proc., t.y. 4 ūkio subjektai, gali būti kategorizuojami kaip stambios įmonės (turinčios bent 250 darbuotojų). UAB Narbutas International, AB „Umega Group“, VŠĮ Ukmergės ligoninėje, UAB „Stansefabrikken“ ir UAB „Systemair“ buvo vieni didžiausių darbdavių Ukmergės rajone 2020 m.

Remiantis aukščiau apžvelgta statistika, smulkus ir vidutinis verslas (toliau – SVV) 2020 m. sudarė net 99,5 proc. Ukmergės rajono savivaldybėje veikusių ūkio subjektų. SVV neretai vertinama kaip svarbiausia ekonomikos dalis ir būtent šios įmonės visoje Lietuvoje, kaip ir Ukmergės rajono savivaldybėje, sudaro 99,5 proc. visų veikiančių įmonių. SVV skaičius, tenkantis vienam gyventojui, yra ir vienas iš verslumo lygio rodiklių¹⁰. SVV skaičius vienam gyventojui nedaug skiriasi nuo SVV skaičius tūkstančiui gyventojų nedaug skiriasi nuo bendro veikiančių ūkio subjektų skaičiaus tūkstančiui gyventojų.



50 paveikslas. Verslumo lygis nagrinėjamose teritorijose (SVV skaičius tūkst. gyventojų), 2020 m. pradžia
Šaltinis: Sudaryta Teikėjo, remiantis Lietuvos statistikos departamento duomenimis

Tarp lyginamų savivaldybių, Ukmergės rajono savivaldybė su 23,1 rodikliu lenkia tik Jonavos rajono savivaldybę, kurioje rodiklis siekia tik 21,5. Visose nagrinėjamose savivaldybėse verslumo lygis yra žemesnis nei bendrai Lietuvoje (38,2) ir sotinės regione (52,1).

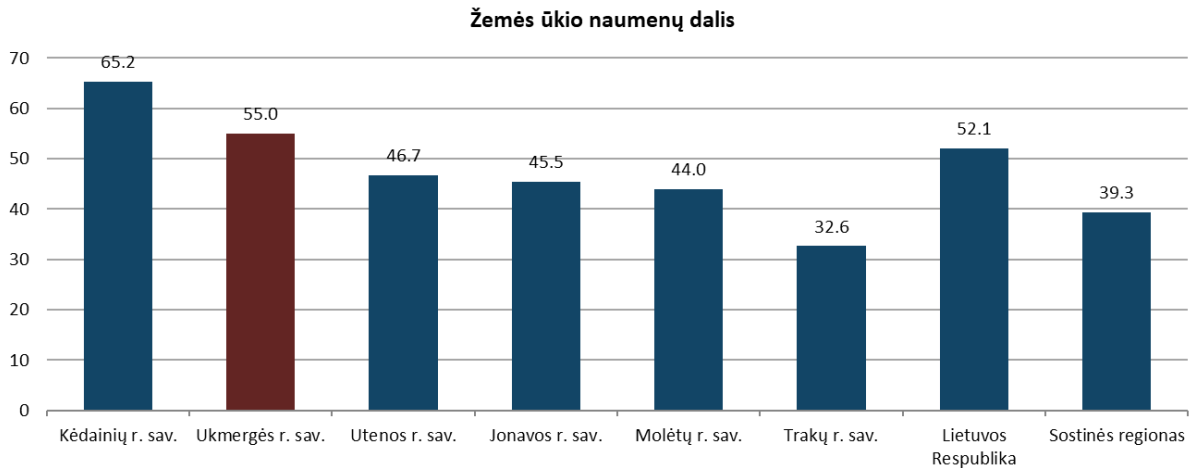
2020 m. pradžioje daugiausiai ūkio subjektų veikė didmeninės ir mažmeninės prekybos bei variklinių transporto priemonių ir motociklų remonto sferoje (24 proc.). Nemažai įmonių vykdė apdirbamosios gamybos (12 proc.), statybų (9 proc.), transporto ar saugojimo (8 proc.), arba kitas aptarnavimo veiklas (11 proc.). Pasiskirstymas Ukmergės rajono savivaldybėje gana panašus į visos Lietuvos, tačiau Ukmergėje įmonės rečiau vykdo profesinę, mokslinę ir techninę veiklą (Ukmergėje 4 proc. ūkio subjektų, o visoje Lietuvoje – 11 proc.).

Verslo plėtojimui Ukmergės rajono savivaldybėje teigiamą įtaką daro ir Ukmergės pramonės parko veikla. Šiuo metu parke įsikūrusios 5 įmonės. Šis parkas buvo įkurtas Norvegijos įmonės „Stafa Industrier“ 2002 m. ir šiuo metu teikia nuomos, konsultavimo ir kitas paslaugas, aktualias verslo įmonėms. Ukmergės pramonės parko įkūrimo dėka rajone sukurtos naujos darbo vietos, pritrauktos užsienio įmonės.

¹⁰ Remiantis Versli Lietuva pateikiama informacija. Šaltinis internete: <https://www.verslilietuva.lt/wp-content/uploads/2018/05/2018.05.10.Verslumo-tendencijos-Lietuvoje-2017-m.-ir-2018-m.-prad%C5%BEioje.pdf>

Žemės ūkis

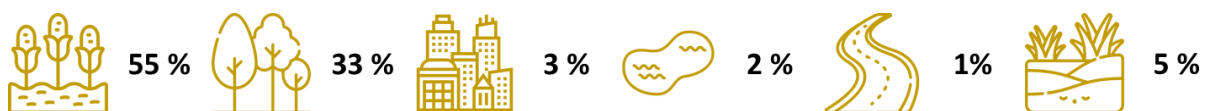
Žemės ūkis tai jau ilgą laiką Lietuvoje vystoma ūkio šaka, apimanti gyvulininkystę, žemdirbystę, miškininkystę ir žuvininkystę. 2019 m. Lietuvoje žemės ūkio naudmenos užėmė 52 proc. žemės fondo. Nagrinėjamosiose savivaldybėse šis rodiklis svyruoja nuo 33 proc. iki 65 proc.



51 paveikslas. Žemės ūkio naudmenos kaip viso savivaldybės ploto dalis iki 2020 m. sausio 1 d., proc.
Šaltinis: sudaryta Teikėjo, remiantis Nacionalinės žemės tarnybos prie Žemės ūkio ministerijos duomenimis

Didžiausia dalis žemės ūkio naudmenų yra Kėdainių rajono savivaldybėje (65 proc.), antroje vietoje yra Ukmergės rajono savivaldybė (55 proc.). Šiose dviejose iš nagrinėjamųjų savivaldybių žemės ūkiui naudojamo ploto dalis yra didesnė nei viso Lietuvoje (52 proc.). Mažiausiai ploto žemės ūkio naudmenos užima Trakų rajono savivaldybėje (33 proc.). Ukmergėje 91 proc. žemės ūkio naudmenų ploto užima ariamoji žemė, dar 9 pievos ir natūralios ganyklos, o sodams tenka vos 0,4 proc. ploto. 2013 m. žemės ūkio naudmenos Ukmergėje sudarė 54,1 proc., tad 2013–2020 m. laikotarpiu pakilo 0,9 proc. punkto.

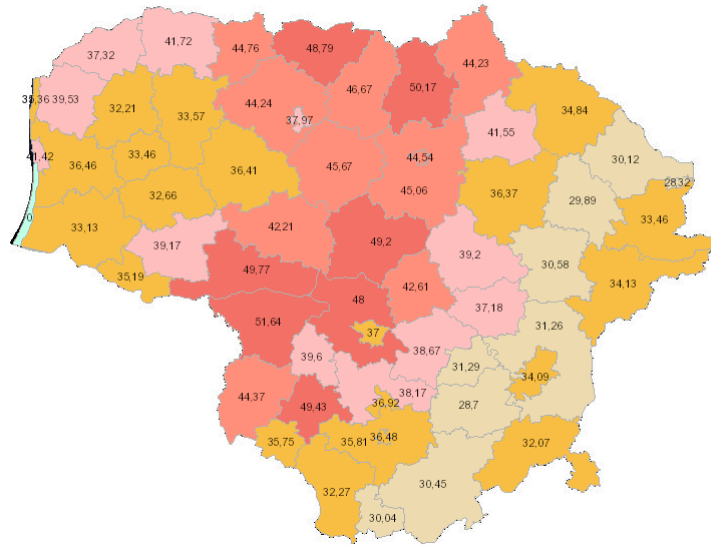
Ukmergės rajono ploto pasiskirstymas



52 paveikslas. Savivaldybės bendro ploto pasiskirstymas 2020 m. sausio 1 d., %
Šaltinis: sudaryta teikėjo, remiantis Nacionalinės žemės tarnybos prie žemės ūkio ministerijos duomenimis

Žemės ūkio neužimtoje Ukmergės rajono savivaldybės teritorijoje 33 proc. užima miškai, 3 proc. žemės yra užstatyta, 2 proc. žemės yra užimta vandens telkinių, 1 proc. užima keliai ir 5 proc. kita žemė, pvz. pelkės ar nenaudojamos žemės.

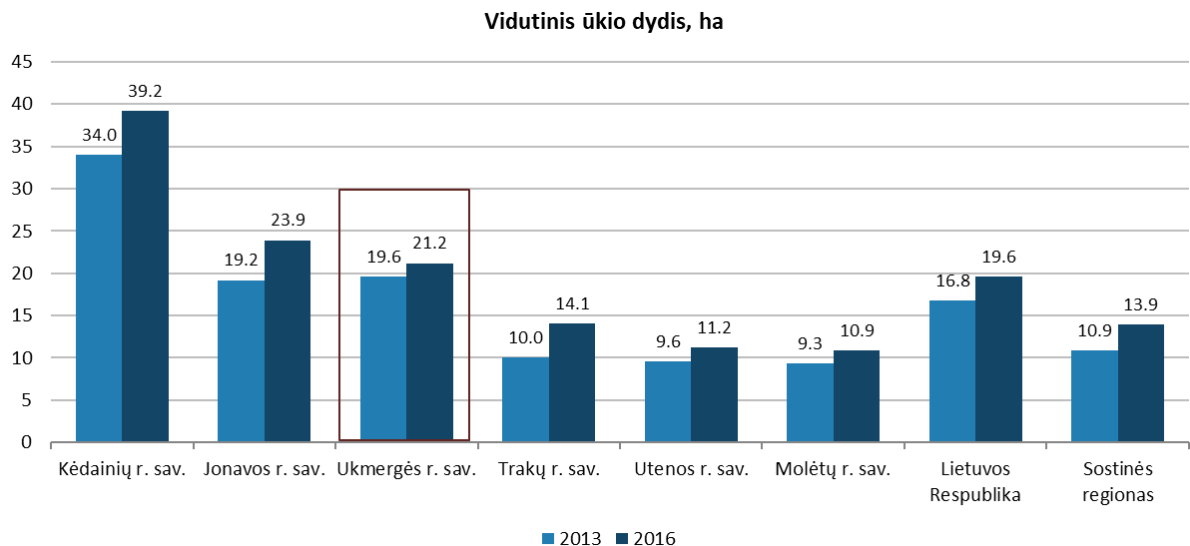
Nagrinėjamos savivaldybės skiriasi ne tik pagal žemės ūkio paskirties plotus, bet ir žemės našumą. Visų savivaldybių ir seniūnijų žemės našumus galima pamatyti geoportal.lt internetiniame puslapyje. Žemės našumo vertinimai rengiami pagal patvirtintą Lietuvos Respublikos žemės ūkio ministro 2007 m. liepos 31 d. įsakymu Nr. 3D-359 Žemės našumo vertinimo metodiką, Žemės našumo vertinimo taisyklės, patvirtintas Lietuvos Respublikos žemės ūkio ministro 2008 m. balandžio 15 d. įsakymu Nr. 3D-207, naudojant programinę įrangą „Žemės vertinimas“.



53 paveikslas. Žemės našumo žemėlapis, 2020 m.
Šaltinis: geoportal.lt

Ukmergės rajono savivaldybėje žemės našumas vertinamas 39,2 balo ir yra aukščiausias tarp sostinės regiono savivaldybių. Trakų (28,7), Utenos (28,89) ir Molėtų (30,58) rajonų savivaldybėse žemės našumas mažesnis, o Jonavos (42,61) ir Kėdainių (49,2) rajonų savivaldybėse didesnis nei Ukmergės rajono savivaldybėje.

Naujausi duomenys apie vidutinį žemės ūkių dydį pateikti 2016 m., todėl nėra galimybės įvertinti dabartinę situaciją ir palyginti tarp savivaldybių.



54 paveikslas. Vidutinis ūkio dydis 2013 m. ir 2016 m., ha
Šaltinis: sudaryta Teikėjo, remiantis Lietuvos statistikos departamento duomenimis

Didžiausi ūkiai 2016 m. buvo Kėdainių rajono savivaldybėje, vidutinis ūkio dydis siekė 39,2 ha. Ukmergės rajono vidutinis ūkio dydis (21,2 ha) buvo didesnis nei vidutiniškai šalyje (19,6 ha), sostinės regione (14,1 ha) bei Trakų (14,1), Utenos (11,2 ha) ir Molėtų (10,9 ha) rajonų savivaldybėse. 2013–2016 m. laikotarpiu vidutinis ūkio dydis Ukmergės rajone padidėjo 8 proc.

Bendroji žemės ūkio produkcija 2018 m. Lietuvoje siekė 2358 mln. eurų. Ukmergėje bendroji žemės ūkio produkcija siekė 36 mln. eurų ir sudarė 18,5 proc. visos sostinės regiono produkcijos ir 1,5 proc. visos Lietuvos bendrosios ūkio produkcijos.

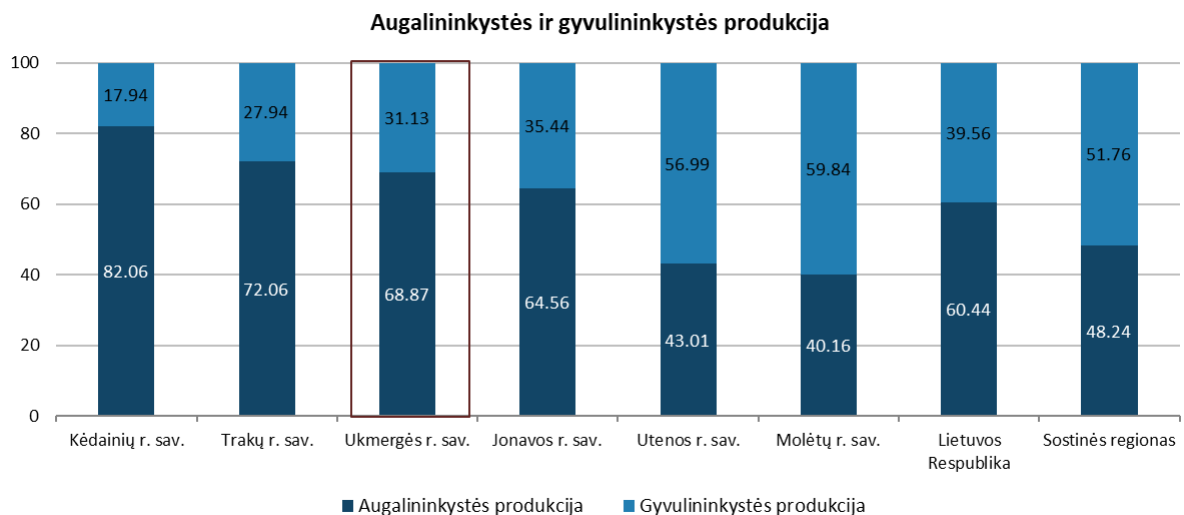
19 lentelė. Bendroji žemės ūkio produkcija 2013–2018 m., mln. Eur

Administracinė teritorija	2013 m.	2014 m.	2015 m.	2016 m.	2017 m.	2018 m.	Pokytis, proc.
Utenos r. sav.	19,0	18,4	19,6	21,7	20,6	19,3	1,6
Kėdainių r. sav.	133,0	141,6	138,5	121,1	136,2	127,1	-4,4
Ukmergės r. sav.	41,0	41,5	42,5	39,5	37,3	36,3	-11,5
Jonavos r. sav.	42,0	44,2	45,4	39,6	45,2	33,3	-20,7
Trakų r. sav.	10,3	10,6	9,5	9,6	9,0	6,8	-34,0
Molėtų r. sav.	21,3	20,2	19,9	13,5	13,4	12,2	-42,7
Lietuvos Respublika	2548,7	2450,9	2530,4	2270,0	2534,6	2358,4	-7,5
Sostinės regionas	215,0	216,2	219,1	188,6	216,0	196,5	-8,6

Šaltinis: sudaryta Teikėjo, remiantis Lietuvos statistikos departamento duomenimis

Bendroji žemės ūkio produkcija 2013–2018 m. laikotarpiu paaugo tik Utenos rajono savivaldybėje, visose kitose nagrinėjamose teritorijose pokytis buvo neigiamas. Ukmergėje šis pokytis siekė -11,5 proc. ir viršijo Lietuvos (-7,5 proc.) ir sostinės regiono vidutinius pokyčius (-8,6 proc.). Labiausiai bendroji žemės ūkio produkcija sumažėjo Molėtų rajone – pokytis siekė -42,7 proc.

Ukmergės rajono savivaldybėje, kaip ir visoje Lietuvoje, daugiausiai gaminama augalininkystės produkcija. Didžiausia augalininkystės produkcijos dalis bendrojoje žemės produkcijoje 2018 m. buvo Kėdainių (82 proc.), Trakų (72 proc.), Ukmergės (69 proc.) ir Jonavos (65 proc.) rajonų savivaldybėse. Visose šiose savivaldybėse augalinės produkcijos dalis viršijo Lietuvos 60 proc. Vidurkį. Likusiose nagrinėjamose teritorijose didesnę žemės ūkio produkcijos dalį sudarė gyvulininkystės produkcija: 52 proc. sostinės regione, 57 proc. Utenos ir 60 proc. Molėtų savivaldybėse.



55 paveikslas. Augalininkystės ir gyvulininkystės produkcija, 2018 m., proc. visos produkcijos

Šaltinis: sudaryta Teikėjo, remiantis Lietuvos statistikos departamento duomenimis

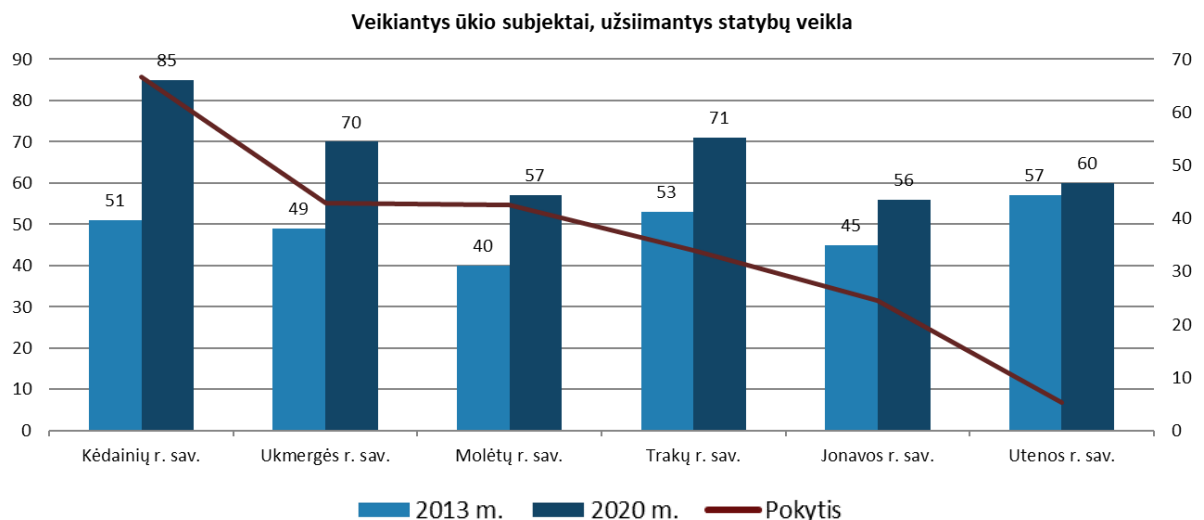
Nors bendroji žemės ūkio produkcija Ukmergės rajono savivaldybėje 2013–2018 m. laikotarpiu krito 11,5 proc., šį sumažėjimą nulėmė tik gyvulininkystės produkcijos 30 proc. sumažėjimas, tuo tarpu augalininkystės produkcija išliko gana stabili, matomas 1 proc. augimas.

Statyba ir gyvenamasis fondas

Statybos sektorius yra nacionalinės ekonomikos dalis, kurioje įvairūs ištekliai paverčiami pastatyta ar kitaip sukurta infrastruktūra, reikalinga socialinei ir ekonominei visuomenės raidai. Statybos sektorius apima procesą, kurio metu ta infrastruktūra yra planuojama, projektuojama, pastatoma (pagaminama), keičiama, remontuojama, naudojama ir utilizuojama¹¹. Statybos sektorius parodo ir šalies ekonomikos būklę – spartus vystymasis parodo, kad sėkmingai pritraukiamos materialinės investicijos, vystosi verslo veikla, auga gyventojų perkamoji galia.

Lietuvoje statybų įmonių skaičius 2013–2020 m. laikotarpiu sparčiai augo – 2013 m. pradžioje veikė 6 tūkst. ūkio subjektų, užsiimančių statybų veikla, tuo tarpu 2020 m. šis rodiklis siekė 9 tūkst. subjektų, t. y. pakilo 49 proc. Toks augimas pastebimas ir sostinės regione, kuriame ūkio subjektų skaičius augo nuo 2,4 tūkst. iki 3,6 tūkst. vienetų.

Labiausiai statybos įmonių skaičius išaugo Kėdainių rajono savivaldybėje (67 proc.) ir 2020 m. pradžioje siekė 85 įmones. Likusiose savivaldybėse augimas buvo lėtesnis ir nesiekė Lietuvos bendro vidurkio. Ukmergės ir Molėtų rajonų savivaldybėse įmonių skaičius augo 43 proc. ir 2020 m. pradžioje atitinkamai siekė 70 ir 57. Mažiausias augimas užfiksuotas Utenos rajono savivaldybėje, kur statybų įmonių skaičius paaugo tik 5 proc. ir 2020 m. pradžioje siekė 60.



56 paveikslas. Statybų veikla užsiimančios veikiantys ūkio subjektai savivaldybėse 2013 m. ir 2020 m., vnt., bei ūkio subjektų skaičiaus pokytis, proc.

Šaltinis: sudaryta Teikėjo, remiantis Lietuvos statistikos departamento duomenimis

2019 m. duomenimis daugiausiai statybos darbų atlikta Kėdainių (65 mln. Eur) ir Jonavos (30 mln. Eur) savivaldybėse, mažiausiai – Ukmergės (20 mln. Eur) ir Molėtų (10 mln. Eur) savivaldybėse. Bendrai Lietuvoje statybos darbų apimtys to meto kainomis 2019 m. siekė 3,4 mlrd. Eurų, o sostinės regione 1,4 mlrd. eurų.

¹¹ Pagal Lietuvos Respublikos aplinkos ministro įsakymą „Dėl Lietuvos statybų sektoriaus plėtros ir vystymo 2015-2020 metais gairių patvirtinimo“.

20 lentelė. Šalyje atlikti statybos darbai to meto kainomis, 2013–2019 m., tūkst. Eur

Administracinė teritorija	2013 m.	2014 m.	2015 m.	2016 m.	2017 m.	2018 m.	2019 m.	Pokytis, proc.
Kėdainių r. sav.	28172	30898	27097	27171	35197	38244	65419	132,2
Molėtų r. sav.	6383	7752	12800	7052	6344	6701	10250	60,6
Utenos r. sav.	21126	25462	34255	20582	30206	22492	29541	39,8
Trakų r. sav.	16644	20959	23701	24154	17894	14838	22400	34,6
Ukmergės r. sav.	17859	13695	27789	14232	19149	20537	19985	11,9
Jonavos r. sav.	28950	23387	36531	28269	29542	26322	30290	4,6
Lietuvos Respublika	2110143	2522466	2474716	2278909	2563712	2999593	3390534	60,7
Sostinės regionas	710415	804714	871060	844845	919754	1190361	1392874	96,1

Šaltinis: sudaryta Teikėjo, remiantis Lietuvos statistikos departamento duomenimis

Statybos darbų apimtys 2013–2019 m. laikotarpiu augo visose nagrinėjamose teritorijose. Bendrai Lietuvoje augimas siekė 60,7 proc., sostinės regione 96,1 proc. Nagrinėjamų savivaldybių tarpe didžiausias augimas užfiksuotas Kėdainių (132,2 proc.) ir Molėtų (60,6 proc.) rajonų savivaldybėse. Ukmergės rajono savivaldybėje augimas buvo vienas mažiausių – siekė 11,9 proc., stipriai atsiliko nuo sostinės regiono 96,1 proc. rodiklio ir lenkė tik Jonavos rajono savivaldybės 4,6 proc. augimo rodiklį.

2019 m. Ukmergėje išduoti 26 leidimai gyvenamųjų pastatų statybai ir 7 leidimai negyvenamųjų pastatų statybai. Nors išduodamų leidimų skaičius nuolat svyruoja, lyginant 2013 m. ir 2019 m., 2019 m. išduota 30 proc. mažiau gyvenamųjų pastatų statybos leidimų ir net 74 proc. mažiau negyvenamųjų pastatų statybos leidimų. Išduotų leidimų gyvenamųjų pastatų statybai skaičius mažėjo beveik visose nagrinėjamose teritorijose, išskyrus sostinės regioną ir Trakų savivaldybę, kuriose leidimų skaičius 2019 m. buvo 24 proc. aukštesnis nei 2013 m. Tuo tarpu negyvenamųjų pastatų statybą leidžiančių dokumentų skaičius krito visose nagrinėjamose teritorijose, labiausiai Molėtų (84 proc.), Utenos (74 proc.) ir Ukmergės (74 proc.) rajonų savivaldybėse.

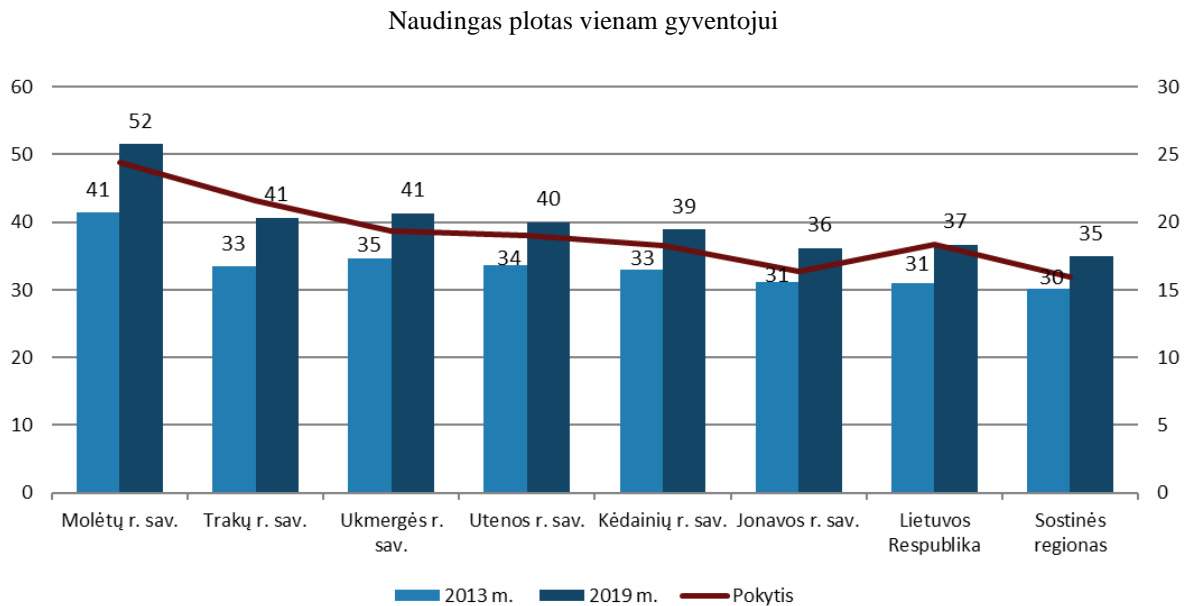
Gyvenamasis būstų fondas – gyvenamosios patalpos gyvenamuosiuose namuose ir negyvenamuosiuose pastatuose, įskaitant sodo namus ir vasarnamius, neįskaitant bendrabučių, viešbučių, medžiotojų namelių, poilsio namų, sanatorijų ir kitų pastatų, skirtų laikinai gyventi¹². Bendras gyvenamasis būstų fondas 2019 m. Lietuvoje sudarė 102430,8 tūkst. kv. m., Ukmergėje šis rodiklis siekė 1383,7 tūkst. kv. m. ir lenkė Molėtų (882,9 tūkst. kv. m.) ir Trakų (1322,2 tūkst. kv. m) savivaldybių rodiklius. 2019 m. pabaigoje Ukmergės rajono savivaldybėje 52 proc. gyvenamojo būstų fondo buvo mieste, likusi dalis – kaime. Sostinės regione šis rodiklis siekė 73 proc., tad galima teigti, jos Ukmergė mažiau urbanizuota, nei bendrai apskritis. Tarp lyginamų savivaldybių, Kėdainių (44 proc.), Trakų (41 proc.) ir Molėtų (21 proc.) savivaldybėse mieste esanti gyvenamojo būsto fondo buvo dalis buvo mažesnė, nei esanti kaime, o Utenos (52 proc.), Ukmergės (52 proc.) ir Jonavos (54 proc.) mieste esanti dalis buvo didesnė.

2019 m. Lietuvoje vienam gyventojui vidutiniškai tekdavo 36,7 m² naudingo ploto (gyvenamųjų kambarių ir kitų būsto patalpų suminis grindų plotas, neįtraukiant balkonų, terasų, lodžijų ir nešildomų rūsių¹³). Šis rodiklis 2013–2019 m. laikotarpiu Lietuvoje paaugo 18 proc. Nagrinėjamose savivaldybėse naudingo ploto rodiklis 2019 m. svyravo nuo 36,2 m²

¹² Remiantis Lietuvos statistikos metrasčio 2019 m. leidimu.

¹³ Remiantis Lietuvos statistikos metrasčio 2019 m. leidimu.

(Jonavos savivaldybė) iki 51,5 m² (Molėtų savivaldybė). Jonavos rajono savivaldybė yra vienintelė tarp nagrinėjamų, kurioje naudingas plotas, tenkantis gyventojui, 2019 m. buvo mažesnis nei vidutiniškai Lietuvoje. Ukmergės rajono savivaldybėje vienam gyventojui 2019 m. vidutiniškai teko 41,3 m², pagal šį rodiklį ji atsiliko tik nuo Molėtų rajono savivaldybės.



57 paveikslas. Naudingas plotas, tenkantis vienam gyventojui, 2013 m. ir 2019 m., m²

Šaltinis: sudaryta Teikėjo, remiantis Lietuvos statistikos departamento duomenimis

2013–2019 m. laikotarpiu naudingas plotas, tenkantis vienam gyventojui, augo visose nagrinėjamose teritorijose. Didžiausias augimas užfiksuotas Molėtų (24 proc.) ir Trakų (22 proc.) savivaldybėse, mažiausias – Jonavos rajono savivaldybėje (16 proc.). Ukmergėje naudingas plotas vienam gyventojui augo 19 proc., t. y. 1 proc. punktu daugiau nei vidutiniškai Lietuvoje ir 3 proc. punktais daugiau nei sostinės regione.

Ukmergės rajono savivaldybėje skatinamas daugiabučių namų atnaujinimas, siekiant sumažinti šilumos suvartojimą ir su juo susijusias išlaidas. Nepasiturintiems gyventojams suteikiama 100 proc. valstybės parama renovacijai pagal daugiabučių namų atnaujinimo (modernizavimo) programą. Ukmergėje identifikuoti daugiabučiai namai, suvartojantys daugiausiai šiluminės energijos, kuriems labiausiai reikalinga renovacija.

Be to, modernizuojami viešosios paskirties pastatai ir erdvės. Remiantis Ukmergės 2018–2020 m. ir 2019–2021 m. strateginiais veiklos planais pateikiami šie vykdomų arba įvykdytų modernizavimo darbų pavyzdžiai:

- Siekiant pagerinti ugdymo kokybę ir prieinamumą, vykdomi įstaigų pastatų ir edukacinių erdvių modernizavimo darbai;
- Naudojant Europos struktūrinių fondų, Valstybės ir savivaldybės lėšas, modernizuotos ir įrengtos sporto aikštelės;
- Siekiant gerinti ugdymo paslaugų kokybę modernizuojant sporto bazę atnaujinti ir rekonstruoti Sporto centro bei stadiono pastatai, renovuojamos baseino patalpos;
- Naudojantis Valstybės investicijų programoje numatytu finansavimu skirtos lėšos Ukmergės kraštotyros muziejaus ir Ukmergės kultūros centro pastatų

rekonstravimui, Ukmergės ligoninės operacinio bloko ir reanimacijos skyriaus patalpų rekonstravimui, Jono Basanavičiaus, Siesikų ir Taujėnų gimnazijų rekonstravimams.

Turizmas ir rekreacija

Ukmergės rajono savivaldybė nebuvo paminėta tarp Lietuvos turizmo plėtros 2014–2020 m. programos prioritetinių turizmo plėtros regionų, tačiau yra gana palanki turizmui, dėl turimų turizmo išteklių (pvz. gamtos, religijos, pramogų ar kt. objektų ir vietovių) ir patogios lokacijos netoli traukos centrų kaip Vilnius, Kaunas ar Anykščiai.

Nuo 2019 m. pabaigos, kai VšĮ Ukmergės turizmo ir verslo informacijos centras buvo likviduotas, pagrindines turistų konsultavimo ir informavimo paslaugas Ukmergės rajone teikia Ukmergės kraštotyros muziejaus turizmo informacijos centras (toliau – Ukmergės KMTIC). Šis centras siekia suteikti visuomenei reikiamą informaciją ir patraukliai pateikti Ukmergės rajoną. Apsilankę centre turistai gali sužinoti daugiau apie įvairius renginius ir edukacines programas, lankytinas vietas, laisvalaikio ir pramogų galimybes, nakvynės ir maitinimo įstaigas Ukmergės rajone, gauti žemėlapių ir informacinių leidinių bei įsigyti suvenyrų.

Lyginant turizmo informacijos centrų (toliau – TIC) lankytojų skaičius nagrinėjamose teritorijose pirmąją Trakų savivaldybė – 2019 m. centruose apsilankė daugiau nei 137 tūkst. asmenų. Gana populiarus ir Molėtų TIC – jame apsilankė kiek daugiau nei 15 tūkst. turistų. Tuo tarpu Ukmergėje užregistruoti tik apsilankymai 2019 m. pirmą ketvirtį, viso tuomet TIC apsilankė 799 asmenys. Duomenų nėra ir apie Jonavos rajono savivaldybę, tad kokybiškas palyginimas negali būti atliktas. Bendrai Lietuvoje užfiksuota daugiau nei 1,3 mln. TIC lankytojų per 2019 m. Šis skaičius nuo 2013 m. išaugo maždaug 56 proc. Tikėtina, jog vietinio turizmo statistikos rodikliai bus aukštesni 2020 m., nes dėl COVID-19 pandemijos sumažėjo kelionių į užsienį skaičius.

Ukmergės KMTIC valdomame ukmergeinfo.lt internetiniame puslapyje pateikiamos 125 lankytinos vietos Ukmergės rajono savivaldybėje. Sąraše pateikiami įvairūs vietų tipai: smulkioji architektūra, paminklai ir memorialai (31), gamtos paminklai ir vertybės (22), piliakalniai (22), religinės paskirties objektai (21), istorinės atminties vietos (13), muziejai (7), dvarai (7) ir senamiestis. Daugelis šių objektų populiarūs pažintinių turistų tarpe. Tame pačiame puslapyje siūlomi 8 turistiniai maršrutai, tarp jų ir vienas maršrutas baidarėmis. Pateikiama 13 edukacinių užsiėmimų, pvz. senovinės puodininkystės arba sūrio ir sviesto gaminimo.

Rajone esantys vandens telkiniai, ypač upės, yra mėgstamos vandens turistų ir aktyvaus laisvalaikio entuziastų, tam pritaikyta ir infrastruktūra (paplūdimiai, poilsiavietės ir kt.)¹⁴.

Siekiant skatinti turizmą labai svarbu, kad atvykę svečiai turėtų kur apsistoti. Nors Ukmergėje 2013–2019 m. laikotarpiu apgyvendinimo įstaigų skaičius augo sparčiausiai ir padidėjo 4,5 karto, 2019 m. savivaldybėje buvo tik 11 apgyvendinimo įstaigų, jose apgyvendinti 8,8 tūkst.

¹⁴ Remiantis Ukmergės rajono savivaldybės teritorijos bendrojo plano keitimo dokumentu

turistų. Daugiausiai apgyvendinimo įstaigų 2019 m. buvo Trakų (82) ir Molėtų (50) rajonų savivaldybėse, mažiausiai – Ukmergės (11) ir Kėdainių (11) rajonų savivaldybėse.

Remiantis Valstybinės vartotojų teisių tarnybos duomenimis¹⁵, Ukmergėje 2020 m. spalio mėn. veikė šie licencijuoti apgyvendinimo paslaugų tiekėjai: 1 viešbutis, 1 svečių namai, 1 kempingas, 23 kaimo turizmo paslaugas teikiančios vietos, 1 nakvynės namai, 2 turistinės stovyklos ir 1 nakvynės ir pusryčių paslaugas teikianti vieta. Taigi iš viso Ukmergėje veikė 30 licencijuotų apgyvendinimo paslaugų teikėjų. Nors informacija pagal licencijas yra tiksliausia, pagal ją neįmanoma įvertinti pokyčio vertinamu laikotarpiu, todėl vertinami ir statistikos departamento pareikiami duomenys. Analizuojamu laikotarpiu apgyvendinimo įstaigų skaičius svyravo, tačiau lyginant 2013 m. su 2019 m. paaugo visose nagrinėjamose teritorijose, išskyrus Molėtų ir Utenos rajono savivaldybėse, kuriose įstaigų skaičius atitinkamai sumažėjo 12,3 ir 19,6 proc. Nakvojančių turistų skaičius taip pat augo – Ukmergėje nuo 3,6 tūkst. iki 8,8 tūkst., t. y. 144 proc., Utenoje 126 proc., Molėtuose 53 proc., Trakuose 52 proc., Kėdainiuose 35 proc. Šis rodiklis sumažėjo tik Jonavos rajono savivaldybėje, kur nukrito 36 proc. Vidutiniškai Lietuvoje nakvojančių turistų skaičius padidėjo 64 proc., sostinės regione 58 proc.

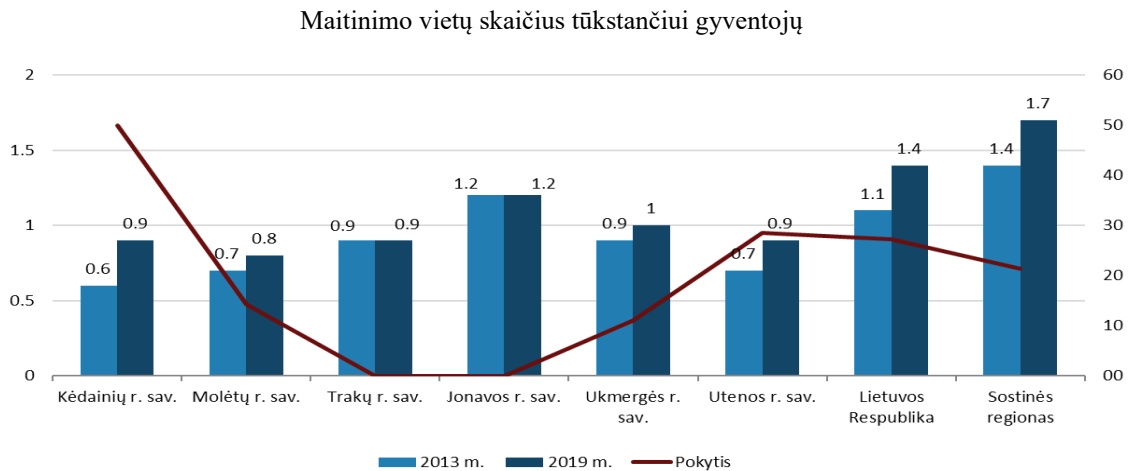
21 lentelė. Apgyvendinimo įstaigų skaičius, 2013–2019 m.

Administracinė teritorija	2013 m.	2014 m.	2015 m.	2016 m.	2017 m.	2018 m.	2019 m.	Pokytis, proc.
Ukmergės r. sav.	2	20	20	8	24	15	11	450,0
Jonavos r. sav.	5	3	4	5	8	15	17	240,0
Kėdainių r. sav.	5	5	7	5	5	9	11	120,0
Trakų r. sav.	78	84	87	94	91	67	82	5,1
Molėtų r. sav.	57	56	58	66	77	45	50	-12,3
Utenos r. sav.	46	48	52	53	52	29	37	-19,6
Lietuvos Respublika	1837	2062	2319	2686	2971	3616	3754	104,4
Sostinės regionas	383	440	476	606	745	975	905	136,3

Šaltinis: sudaryta Teikėjo, remiantis Lietuvos statistikos departamento duomenimis

Turistams aktualu ne tik nakvynė, bet ir maitinimo įstaigos, kurių paslaugomis gali naudotis ir turistai, atvykstantys į Ukmergę tik dienai, be nakvynės. Sąraše ukmergeinfo.lt nurodytos 22 maitinimo įstaigos: 10 kavinių, 6 restoranai, 5 picerijos, 2 barai, 2 greito maisto užkandinės ir viena valgykla. Statistikos departamento duomenimis 2019 m. tūkst. Ukmergės gyventojų teko 1 maitinimo vieta. Nors pagal šį rodiklį Ukmergė gerokai atsilieka nuo sostinės regiono ir Lietuvos vidurkių, tarp lyginamų savivaldybių daugiau maitinimo įstaigų tūkst. gyventojų tenka tik Jonavos rajone (1,2). Visose kitose savivaldybėse šis rodiklis nesiekia 1.

¹⁵ Remiantis Valstybinės vartotojų teisių apsaugos tarnybos dokumentais „Klasifikuojamųjų apgyvendinimo paslaugų teikėjai“ ir „Neklasifikuojamųjų apgyvendinimo paslaugų teikėjai“, prieiga per internetą: <http://www.vvtat.lt/vartojimo-paslaugas/turizmo-paslaugas/turizmo-paslaugu-teikejai/128>



58 paveikslas. Maitinimo vietų skaičius tūkst. gyventojų, 2013–2019 m.

Šaltinis: sudaryta Teikėjo, remiantis Lietuvos statistikos departamento duomenimis

Ukmergės rajono savivaldybėje maitinimo vienetų skaičius augo gana nedaug – 11 proc. Daugiausiai šis rodiklis augo Kėdainių (50 proc.) ir Utenos (29 proc.) rajonų savivaldybėse, o Trakų ir Jonavos rajonų savivaldybėse augimas visai nebuvo užfiksuotas.

Ukmergės rajono savivaldybės ekonominio vystymosi apibendrinimas

Pagrindiniai makroekonominiai rodikliai



2018 m. MI vienam gyventojui siekė 1385 EUR. 2013–2018 m. laikotarpiu Ukmergėje MI gyventojui augo net 44,0 proc., tačiau vis tiek buvo dvigubai mažesnės nei šalies vidurkis ir net trigubai mažesnės nei sostinės regiono vidurkis;

2018 m. TUI vienam gyventojui siekė 1726 EUR. 2013–2018 m. laikotarpiu šis rodiklis paaugo net 54,7 proc., tačiau vis tiek buvo 3,5 karto mažesnis nei Lietuvos ir 8,6 karto mažesnis nei sostinės regiono vidurkiai.

Užimtumas ir darbo rinka



Užimtumo lygis Ukmergėje augo 3 proc., tačiau buvo mažiausias nagrinėjamų teritorijų tarpe;

Bedarbių skaičius 2019 m. siekė 2124, galimai bedarbių 35 proc. sumažėjimą nulėmė ir mažėjantis gyventojų skaičius;

Nedarbas 2013–2019 m. laikotarpiu sumažėjo 9,5 proc. Tai 2,1 proc. punktu daugiau nei šalies ir 2,9 proc. punktu daugiau nei sostinės nedarbo sumažėjimo vidurkiai;

Vidutinis mėnesinis darbo užmokestis (bruto) 2020 m. siekė 1154,9 EUR ir lenkė tik Molėtų rajono savivaldybės rodiklį, nuo visų kitų nagrinėjamų teritorijų atsiliko.



Verslo aplinka

2020 m. tūkst. gyventojų teko 23,3 įmonės. Šis rodiklis buvo 65,2 proc. mažesnis nei šalyje ir 124,9 proc. mažesnis nei sostinės regione;

99,5 proc. visų įmonių Ukmergės rajono savivaldybėje sudarė SVV, šis rodiklis atitiko šalies vidurkį;

Verslumo lygis siekė 23,1 (SVV tūkst. gyventojų);

Rajono specializacija – prekyba ir apdirbamoji gamyba: didmeninės ir mažmeninės prekybos ir transporto priemonių veikla užsiėmė net 24 proc. įmonių, apdirbamąja gamyba – 12 proc., o kitomis aptarnavimo veiklomis – 11 proc. visų Ukmergės rajono įmonių;

Ukmergėje veikia Ukmergės pramonės parkas.

Žemės ūkis

Daugiausiai Ukmergės rajono savivaldybės ploto užima žemės ūkio naudmenos (55 proc.), pagal jų dalį Ukmergė yra antra tarp nagrinėjamų teritorijų. 33 proc. užima miškai, 3 proc. statiniai, 2 proc. vandens telkiniai, 1 proc. keliai, o likusius 5 proc. užima kita žemė;

Žemės našumas siekia 39,2 ir yra aukščiausias sostinės regione, tačiau vidutiniškas tarp lyginamų savivaldybių;

Vidutiniškas ūkis užima 21,2 ha ir yra didesnis nei vidutiniškai šalyje (19,6 ha) ir sostinės regione (14,1 ha);

Bendroji žemės ūkio produkcija Ukmergėje siekė 36 mln. eurų ir sudarė 18,5 proc. visos sostinės regiono produkcijos ir 1,5 proc. visos Lietuvos bendrosios ūkio produkcijos;

69 proc. žemės ūkio produkcijos sudarė augalininkystės produkcija. Tuo tarpu šalyje augalininkystės produkcija sudarė 60 proc., o sostinės regione 48 proc.



Statyba ir gyvenamasis fondas

2020 m. Ukmergėje veiklą vykdė 70 statybų įmonių, pagal šį rodiklį lenkiamos Utenos ir Molėtų rajonų savivaldybės;

Statybos darbų apimtys 2019 m. siekė 19985 tūkst. EUR ir buvo vienos žemiausių tarp nagrinėjamų teritorijų;

2019 m. išduoti 26 leidimai gyvenamųjų ir 7 leidimai negyvenamųjų namų statybai;

2019 m. gyvenamasis būstų fondas siekė 1383,7 tūkst. kv. m., 52 proc. šio ploto buvo mieste, tuo tarpu sostinės regione net 73 proc. gyvenamojo būstų fondo buvo mieste;

Ukmergėje 2019 m. vienam gyventojui teko 41,3 kv. m. naudingo ploto, t. y. 12,5 proc. daugiau nei šalyje ir 18,3 proc. daugiau nei sostinės regione;

Rajone skatinama daugiabučių namų renovacija;

Ukmergės rajone įgyvendinta daug viešosios paskirties pastatų ir viešųjų erdvių modernizavimo projektų.



Turizmas ir rekreacija

Nuo 2019 m. vietoj Ukmergės TVIC turistų informavimu užsiima KMTIC;

Ukmergėje užregistruotos 125 lankytinos vietos, 8 turistiniai maršrutai ir 13 edukacinių užsiėmimų;



Statistikos departamento duomenimis 2019 m. Ukmergėje veikė 11 apgyvendinimo įstaigų – šis skaičius mažiausias tarp visų nagrinėjamų teritorijų. Įstaigose apgyvendinti 8,8 tūkst. asmenų; Savivaldybėje turistams pateikiamos 27 maitinimo vietos, bet statistikos departamento duomenimis tūkst. gyventojų tenka tik viena maitinimo vieta. Šis rodiklis atsilieka 40 proc. nuo šalies ir 70 proc. nuo sostinės regiono vidurkių.

Pasiūlymai



Siūloma bendradarbiauti su užsienio įmonėmis ir stengtis pritraukti daugiau TUI į savivaldybę;
 Rekomenduojama remti Ukmergės pramonės parko veiklą ir naujų įmonių pritraukimą, kas lemtų naujų darbo vietų kūrimą;
 Siūloma kaupti informaciją apie KMTIC lankytojų srautus ir pateikti naujausią informaciją www.ukmergeinfo.lt puslapyje;
 Naudinga Ukmergės turizmo galimybes kokybiškai pateikti socialinėse medijose, bandant pasiekti aktualias tikslines grupes.

2.4 Švietimas

Švietimas – ugdymas ir išsilavinimo teikimas, savišvieta; taip pat mokinių, jų tėvų (globėjų, rūpintojų), švietimo įstaigų, mokytojų ir kitų švietimo teikėjų, švietimo pagalbos specialistų veiklą visuma¹⁶. Švietimui tenka svarbus vaidmuo kuriant atvirą pilietinę visuomenę, stiprinant jos kultūrinės ir ūkinės galias, mažinant socialinę žmonių atskirtį ir skurdą, atkuriant socialinį teisingumą ir solidarumą. Švietimo sistema turi padėti telkti vietos bendruomenę, užtikrinti aukštą jos narių dorinę brandą, ugdyti šiuolaikines kompetencijas, naują kultūrinį, politinį, ekonominį raštingumą.

Vienas iš svarbiausių švietimo lygį savivaldybėje apibūdinančių rodiklių yra švietimo prieinamumas. Jis vertinamas pagal švietimo sistemos struktūrą ir ugdymosi poreikių dermę, pradinio, pagrindinio, vidurinio ir neformaliojo švietimo teikėjų tinklo pakankumą, kuris užtikrina asmenų ugdymąsi.

Ukmergės rajono savivaldybės administracijos duomenimis, 2020 m. Ukmergės rajono savivaldybėje veikė šios švietimo paslaugas teikiančios įstaigos:

- 6 ikimokyklinio ugdymo mokyklos (iš kurių visos – vaikų lopšeliai-darželiai);
- 14 bendrojo ugdymo mokyklų (iš kurių 4 pagrindinės mokyklos, 3 progimnazijos, 5 gimnazijos, 1 specialiojo ugdymo įstaiga, 1 mokykla – daugiafunkcis centras);
- neformaliojo ugdymo įstaigos;
- 1 profesinio mokymo įstaiga;
- 1 švietimo pagalbos įstaiga.

22 lentelė. Švietimo įstaigos Ukmergės rajono savivaldybėje 2020 m.

Švietimo įstaigos tipas	Įstaigų skaičius	Pavadinimas
-------------------------	------------------	-------------

¹⁶ Pagal Lietuvos Respublikos švietimo įstatymą (pirmasis skirsnis, bendrosios nuostatos, 2 straipsnis).

Ikimokyklinio ugdymo mokyklos		
Lopšeliai-darželiai	6	Lopšelis-darželis „Vaikystė“ Lopšelis-darželis „Buratinas“ Lopšelis-darželis „Eglutė“ Lopšelis-darželis „Nykštukas“ Lopšelis-darželis „Saulutė“ Lopšelis-darželis „Žiogelis“
Bendrojo ugdymo mokyklos		
Pagrindinės mokyklos	4	„Užupio“ pagrindinė mokykla „Dukstynos“ pagrindinė mokykla „Deltuvos“ pagrindinė mokykla „Vidiškių“ pagrindinė mokykla
Progimnazijos	3	„Šilo“ progimnazija „Pašilės“ progimnazija Senamiesčio progimnazija
Mokykla-daugiafunkcis centras	1	Veprių mokykla-daugiafunkcis centras
Gimnazijos	5	„Antano Smetonos“ gimnazija „Jono Basanavičiaus“ gimnazija „Siesikų“ gimnazija „Taujėnų“ gimnazija Želvos gimnazija
Specialiojo ugdymo įstaigos		„Ryto“ specialioji mokykla
Neformaliojo švietimo įstaigos		
Neformaliojo vaikų švietimo ir formalųjį švietimą papildančio ugdymo mokyklos	2	Meno mokykla Sporto centras
Švietimo pagalbos įstaigos		
	1	Ukmergės švietimo pagalbos tarnyba
Profesinio mokymo įstaigos		
	1	Ukmergės technologijų ir verslo mokykla

Šaltinis: sudaryta Teikėjo, remiantis Ukmergės rajono savivaldybės internetinę svetainę

Ikimokyklinis ugdymas

Ikimokyklinio ugdymo paskirtis – padėti vaikui tenkinti prigimtinius, kultūros, etninius, socialinius, pažintinius poreikius.

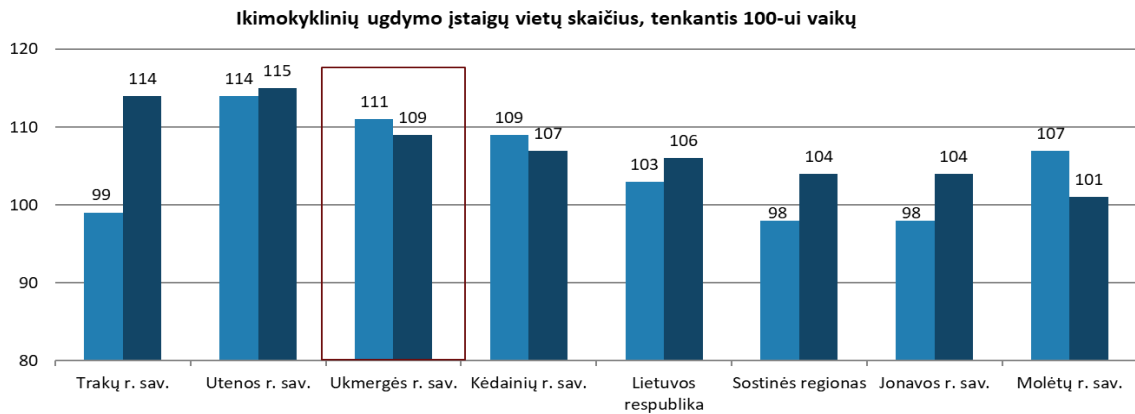
Lietuvos statistikos departamento duomenimis, Ukmergės rajono savivaldybėje pagal ikimokyklinio ir priešmokyklinio ugdymo programas 2019 m. buvo ugdoma 1364 vaikų. 2019 m., lyginant su 2013 m., vaikų, ugdomų pagal ikimokyklinio ir priešmokyklinio ugdymo programas, Ukmergės rajono savivaldybėje išaugo daugiau nei dešimtadaliu (11,5 proc.) ir pagal šį rodiklį viršijo šalies (10,5 proc.) bei Molėtų (9,8 proc.) ir Jonavos (2,9 proc.) savivaldybių rajonų rodiklių augimą. Iš visų nagrinėjamų teritorijų, per analizuojamą laikotarpį, tik Utenoje užfiksuotas ikimokyklinio ugdymo programoje besimokančių vaikų sumažėjimas (-3,1 proc.).

23 lentelė. Ikimokyklinio ir priešmokyklinio ugdymo auklėtinių skaičius 2013 m. ir 2019 m.

Administracinė teritorija	2013 m.	2019 m.	Pokytis, proc.
Trakų r. sav.	1059	1222	15,4
Sostinės regionas	36818	41881	13,8
Kėdainių r. sav.	1645	1853	12,6
Ukmergės r. sav.	1223	1364	11,5
Lietuvos respublika	110125	121717	10,5
Molėtų r. sav.	438	481	9,8
Jonavos r. sav.	1643	1691	2,9
Utenos r. sav.	1418	1374	-3,1

Šaltinis: sudaryta Teikėjo, remiantis Lietuvos statistikos departamento duomenis

Vienas svarbiausių ikimokyklinės švietimo sistemos vertinimo rodiklių – vietų ikimokyklinio ugdymo įstaigose skaičius, tenkantis 100 vaikų, kuris atspindi ikimokyklinio švietimo prieinamumą. 2020 metais Ukmergės rajono savivaldybėje 100 vaikų lankančių ikimokyklinio ugdymo įstaigų teko 109 vietos. Panaši situacija yra ir kitose nagrinėjamose teritorijose – rodiklis visur yra didesnis nei 100.



59 paveikslas. Vietų skaičius, tenkantis 100-ai vaikų, lankančių ikimokyklinio ugdymo įstaigas, 2013–2019 m. Šaltinis: sudaryta Teikėjo, remiantis Lietuvos statistikos departamento duomenis

Tačiau itin svarbu suprasti, kad šio rodiklio negalima vertinti vienareikšmiškai, nes jis neatspindi skirtumo tarp miesto ir kaimo. Ukmergės rajono savivaldybė identifikuoja, jog Ukmergės mieste vietų skaičius darželiuose nėra pakankamas ir šiuo metu grupės yra perpildytos ir neatitinka higienos normų. Dėl šių priežasčių itin svarbu perorganizuoti ikimokyklinio ugdymo infrastruktūrą ir didinti darželių rajone populiarumą bei ugdymo kokybę jose ir plėsti ikimokyklinio ugdymo paslaugas rajono centre – Ukmergėje. Be to, Ukmergės mieste reikia sukurti ir ikimokyklinio ugdymo vietų rezervą, nes tai jautrus investuotojų ir jaunų šeimų į miestą pritraukimo kriterijus.

Bendrasis ugdymas

Pagal Lietuvos Respublikos švietimo įstatymą, bendrasis ugdymas apima pradinį ugdymą (jo paskirtis – suteikti asmeniui dorinės ir socialinės brandos pradmenis, kultūros, taip pat ir etninės, pagrindus, elementarų raštingumą), pagrindinį ugdymą (jo paskirtis – suteikti asmeniui dorinės, sociokultūrinės ir pilietinės brandos pagrindus, bendrąjį raštingumą, technologinio raštingumo pradmenis, ugdyti tautinį sąmoningumą, išugdyti siekimą ir gebėjimą apsispręsti, pasirinkti ir mokytis toliau) ir vidurinį ugdymą (jo paskirtis – padėti asmeniui įgyti bendrąjį dalykinį, sociokultūrinį, technologinį raštingumą, dorinę, tautinę ir pilietinę brandą, profesinės kompetencijos pradmenis).

2019–2020 mokslo metais Ukmergės miesto savivaldybės bendrojo ugdymo įstaigose mokinių skaičius siekė 3567, nuo 2012–2013 mokslo metų šis skaičius sumažėjo 21,5 proc. – t. y., atsidūrė penktoje vietoje, palyginti su kitomis nagrinėjamomis teritorijomis. Šiuo laikotarpiu visose teritorijose, išskyrus sostinės regioną, mokinių skaičius mažėjo, o greičiausias bendrojo ugdymo mokinių skaičiaus mažėjimas užfiksuotas Molėtų rajone. Tokios mokinių kaitos tendencijos kelia sunkumų nagrinėjamoms savivaldybėms, nes mažėja infrastruktūros panaudojimo efektyvumas bei mokytojų etatų poreikis.

24 lentelė. Bendrojo ugdymo mokyklų mokiniai 2012–2013 ir 2019–2020 mokslo metais.

Administracinė teritorija	2012–2013 m.	2019–2020 m.	Pokytis, proc.
Sostinės regionas	95471	99706	4,4
Lietuvos respublika	373874	325677	-12,9
Trakų r. sav.	4390	3575	-18,6
Jonavos r. sav.	6208	4930	-20,6
Ukmergės r. sav.	4546	3567	-21,5
Kėdainių r. sav.	6960	5365	-22,9
Utenos r. sav.	4961	3741	-24,6
Molėtų r. sav.	2348	1597	-32,0

Šaltinis: sudaryta Teikėjo, remiantis Lietuvos statistikos departamento duomenis

Švietimo ir mokslo ministerijos parengtame švietimo kokybės žemėlapyje buvo analizuojami bendrojo lavinimo programos mokinių pasiekimų kokybė. Vienas iš kriterijų buvo pagrindinio ugdymo pasiekimų patikrinimo rezultatai 2017 m.

Pagal šiuos duomenis Ukmergės rajono savivaldybėje 10,1–15 proc. mokinių nepasiekia patenkinamo matematikos lygio. Tyrimo metu, toks pat rezultatas buvo nustatytas ir Sostinės regione bei Trakų rajono savivaldybėje. Geresnis rezultatas pasiektas tik Jonavos rajono savivaldybėje – čia patenkinamo lygio nepasiekia iki 10 proc. mokinių. Blogiausia padėtis yra Kėdainių ir Utenos rajonuose, kur patenkinamą matematikos lygį pasiekia tik 80 – 75 proc. mokinių.

Analizuojant lietuvių kalbos pasiekimų lygį, buvo nustatyta, kad Ukmergės rajone patenkinamo lygio nepasiekia 4,1–6 proc. mokinių, tai prastesnis rezultatas nei Sostinės regione (iki 2 proc.) bei Kėdainių ir Molėtų rajono savivaldybėse (po 2,1–4 proc.), tačiau geresnis už Trakų rajoną, kur patenkinamo lietuvių kalbos lygio nepasiekia net 8,1–10 proc. mokinių.

Detalesnis švietimo kokybės tyrimas buvo atliktas Ukmergės rajono savivaldybės švietimo stebėsenos mokymosi pažangos ataskaitoje 2018 m. ataskaitoje buvo lyginami rajono pasiekimai su šalies vidurkiu.

Ukmergės rajonas viršijo šalies vidurkį šiose ugdymo kriterijuose:

- Pagrindinio ugdymo pasiekimų patikrinimo (PUPP) Lietuvių kalbos egzamino įvertinimas (6,5 balo);
- Vidurinio išsilavinimo įgijimas (98,6 proc.).

Ukmergės rajonas nepasiekė šalies vidurkio šiose ugdymo kriterijuose:

- Nacionalinio mokinių pasiekimų patikrinimo metu (NMPP)
 - Lietuvių kalbos skaitymo lygis;
 - Lietuvių kalbos rašymo lygis;
 - Matematikos žinių lygis;
- Pagrindinio ugdymo pasiekimų patikrinimo metu (PUPP):
 - Matematikos žinių lygis.
- Valstybinių egzaminų patikrinimo metu (VBE):
 - Lietuvių kalbos žinių lygis;

- Matematikos žinių lygis;
- Užsienio kalbos (anglų) žinių lygis.

Dėl nepatenkinamo mokinių mokslo pasiekimo lygio Ukmergės rajono savivaldybė yra išsiskėlusį tikslą nuosekliai didinti pasiekimų lygį bei atitikti šalies vidurkį ar jį pranokti.

Mokyklų tinklo vertinimas

2018 m. LR Švietimo mokslo ir sporto ministerija parengė rekomendacijų paketą dėl mokyklų tinklo pertvarkos, kuriame buvo vertinamas savivaldybių mokyklų tinklas. Pakete buvo identifikuoti esminiai kriterijai, kuriais turėtų būti vertinamas Lietuvos savivaldybių mokyklų tinklo efektyvumas. Tai:

- vidutinis mokinių skaičius mokykloje;
- vidutinis mokinių skaičius klasėje;
- vidutinis klasių skaičius mokykloje;
- vidutinis jungtinių klasių skaičius mokykloje;
- vidutinės ūkio lėšos, tenkančios vienam mokiniui, savivaldybėje.

Vadovaujantis šiais 5 kriterijais, sudarytas Lietuvos mokyklų reitingas. Kiekvienam kriterijui įvertinti panaudoti švietimo valdymo informacinėje sistemoje kaupiami 2017–2018 m. m. savivaldybių duomenys, pagal kuriuos atliktas savivaldybių reitingavimas. Reitingavimas vykdomas suskirstant visas savivaldybes į grupes, po 12 savivaldybių ir šioms grupėms priskiriant balus nuo 1 iki 5. Mažiausias skiriamas balas – 1, kuris suteikiamas savivaldybėms, esančioms reitingo apačioje (vertinimas neigiamas). 5 balai suteikiami savivaldybėms, esančioms reitingo viršuje (vertinimas teigiamas). Sureitingavus visas savivaldybes pagal kiekvieną iš kriterijų, gauti suminiai kiekvienos savivaldybės reitingo balai. Galimas maksimalus savivaldybei suteiktas reitingo balas – 25 balai, minimalus – 5 balai.

Šiame vertinime Ukmergės rajono savivaldybė surinko 13 balų. Vertinime 3 balais buvo įvertinti vidutinis mokinių skaičius klasėje, vidutinis jungtinių klasių sk. mokykloje ir vidutinės ūkio lėšos, tenkančios 1 mokiniui, savivaldybėje (Eur), prasčiau vertinami vidutinis mokinių skaičius mokykloje ir vidutinis mokinių skaičius klasėje. Tarp nagrinėjamų savivaldybių Ukmergės rajonas yra aukščiau už Molėtų rajono savivaldybę, tačiau žemiau už likusias.

25 lentelė. Savivaldybių reitingas pagal vertinimo kriterijus.

Savivaldybė	Vidutinis mokinių sk. mokykloje	Vidutinis mokinių sk. klasėje	Vidutinis klasių sk. mokykloje	Vidutinis jungtinių klasių sk. mokykloje	Vidutinės ūkio lėšos, tenkančios 1 mokiniui, savivaldybėje (Eur)	Reitingas
Kėdainių r. sav.	5	4	5	3	3	20
Jonavos r. sav.	3	4	3	4	4	18
Utenos r. sav.	4	4	3	2	3	16
Trakų r. sav.	3	3	2	5	2	15
Ukmergės r. sav.	2	2	3	3	3	13
Molėtų r. sav.	2	2	2	1	3	10

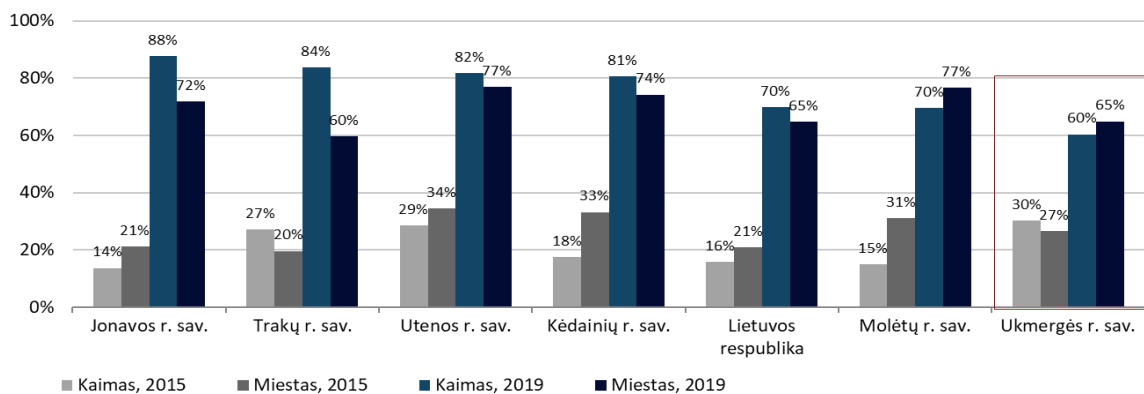
Šaltinis: sudaryta Teikėjo, remiantis LR Švietimo mokslo ir sporto ministerijos duomenis

Neformalusis vaikų švietimas

Lietuvos Respublikos švietimo įstatyme¹⁷ apibrėžta neformaliojo vaikų švietimo paskirtis – tenkinti mokinių pažinimo, ugdymosi ir saviraiškos poreikius, padėti jiems tapti aktyviais visuomenės nariais. Ukmergės rajono savivaldybėje veikia meno ir sporto mokyklos, būreliai vyksta bendrojo ugdymo mokyklose bei daugiaviečių centruose.

Pagal Švietimo valdymo informacinės sistemos duomenis 2015 m. Ukmergės rajono savivaldybėje neformaliu švietimu užsiėmė 30 proc. mokyklinio amžiaus vaikų kaime ir 27 proc. mieste. 2019 m. ši mokinių dalis išaugo 2 kartus kaime ir 2,4 karto mieste ir pasiekė, atitinkamai, 60 proc. ir 65 proc.. Ukmergės rajone neformaliojo švietimo lankomumas yra 10 proc. mažesnis už šalies vidurkį kaime ir atitinka šalies vidurkį mieste. Vis dėl to, net gerėjant rodikliams, Ukmergės rajone išlieka vienas žemiausias neformaliojo ugdymo lankomumas palyginant su kitomis teritorijomis. Rajone taip pat trūksta technologinio pobūdžio popamokinių veiklų stiprinančių mokinių IT, chemijos, biologijos, matematikos ir fizikos žinias.

Neformaliame ugdyme dalyvaujančių moksleivių dalis, proc.



60 paveikslas. Neformaliame ugdyme dalyvaujančių moksleivių dalis, proc., 2015–2019 m.

Šaltinis: sudaryta Teikėjo, remiantis Švietimo valdymo informacinės sistemos duomenis

Ukmergės rajono savivaldybės švietimo apibendrinimas



Švietimo įstaigos

7 ikimokyklinio ugdymo mokyklos;

¹⁷ Lietuvos Respublikos švietimo įstatymas. Valstybės žinios. 2011, Nr. 38-1804.

- 15 bendrojo ugdymo mokyklų;
- 2 neformaliojo ugdymo įstaigos;
- 1 profesinio mokymo įstaiga;
- 1 švietimo pagalbos įstaiga;
- 2 daugiafunkciniai centrai (iki 2020-09-01).

Ikimokyklinis ugdymas



Pagal ikimokyklinio ir priešmokyklinio ugdymo programas 2019 m. buvo ugdoma 1364 vaikų; Ukmergės mieste trūksta vietų darželiuose;

Bendrasis ugdymas



2019–2020 mokslo metais Ukmergės miesto savivaldybės bendrojo ugdymo įstaigose mokinių skaičius siekė 3567; 2018 m. duomenimis vidurinio išsilavinimo įgijusių gyventojų dalis viršija šalies vidurkį; Mokinių skaičius nuo 2012–2013 mokslo metų sumažėjo 21,5 proc.; Natūrali gyventojų kaita 2019 m. buvo neigiama (-344); 10,1–15 proc. mokinių nepasiekia patenkinamo matematikos lygio; 4,1–6 proc. mokinių nepasiekia patenkinamo lietuvių kalbos lygio; Ukmergės mokyklų tinklas vertinamas 13 balų iš 25.

Neformalusis vaikų švietimas



2019 m. neformaliu švietimu užsiėmė 60 proc. moksleivių kaime ir 65 proc. mieste; 2013–2019 m. neformaliu švietimu užsiimančių mokinių dalis išaugo 2 kartus kaime ir 2,4 karto mieste, tačiau vis tiek išlieka viena mažiausių tarp nagrinėjamų teritorijų; Savivaldybėje trūksta technologinio pobūdžio būrelių.

Pasiūlymai



Svarbu orientuotis į aukštesnius moksleivių pasiekimus ir toliau plėsti neformaliojo ugdymo pasirinkimo galimybes; Siūloma technologinio pobūdžio būrelių plėtra; Ukmergės mieste reikia sukurti ir ikimokyklinio ugdymo vietų rezervą, nes tai jautrus investuotojų ir jaunų šeimų į miestą pritraukimo kriterijus.

2.5 Kultūra

Kultūros centrai

Ukmergės rajono savivaldybėje veikia Ukmergės kultūros centras su III Antakalnio, Dainavos, Deltuvos, Krikštėnų, Liaušių, Lyduokių, Pabaisko, Siesikų, Sližių, Šventupės, Taujėnų, Veprių, Vidiškių, Želvos, Želmių ir Žemaitkiemio skyriais. Šiuose skyriuose iš viso dirba 74 etatai arba 96 darbuotojai.



61 paveikslas. Ukmergės rajono Kultūros įstaigos
Šaltinis: Ukmergės rajono savivaldybės administracija

Kultūros centras savo veikla siekia įgyvendinti valstybės ir savivaldybės kultūros politiką, saugoti ir puoselėti Ukmergės krašto etninės kultūros tapatumą ir bendrosios kultūros unikalumą bei išskirtinumą, užtikrinti profesionalaus meno sklaidą ir tenkinti vietos bendruomenės kultūrinius poreikius.

Ukmergės rajono savivaldybėje kultūros centrai yra pasiskirstę skirtingomis veiklos sritimis. Priklausomai nuo skyriaus centruose vystoma – etnokultūra, edukacinės programos, profesionalaus meno sklaida, meno mėgėjų veikla, kraštotyra, nematerialus paveldas.

Nuo 2013 m. kultūros centrų dalyvių skaičius Ukmergės rajono savivaldybėje mažėja, 2013 m. buvo 1608, o 2019 m. – 1223 dalyviai. Panaši tendencija matoma ir kitose nagrinėjamose teritorijose. Tai yra glaudžiai susiję su demografinė šalies situacija – gyventojų skaičiaus mažėjimu. Nors ir esant mažėjančiai tendencijai, Ukmergės rajone, tarp nagrinėjamų savivaldybių, kultūros centre dalyvauja daugiausiai dalyvių.

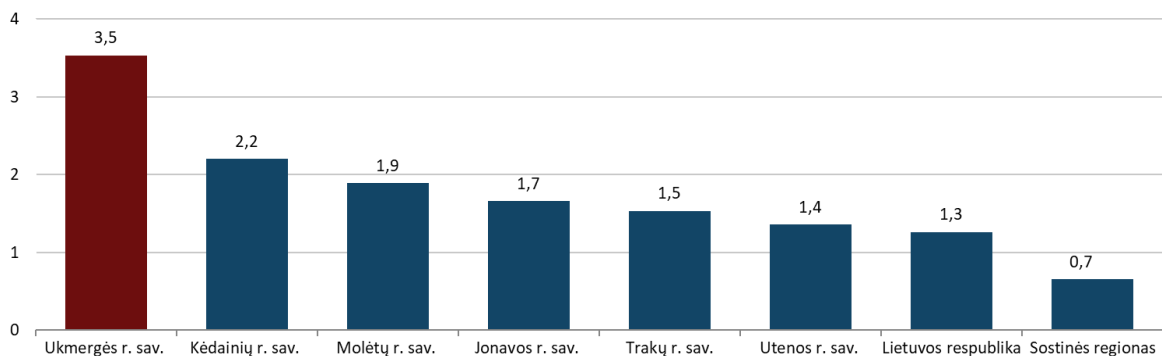
26 lentelė. Kultūros centrų dalyvių skaičius, 2013–2019 m.

Administracinė teritorija	2013 m.	2014 m.	2015 m.	2016 m.	2017 m.	2018 m.	2019 m.
Lietuvos respublika	53216	52823	56138	53106	52956	52819	52671
Sostinės regionas	10865	11406	10381	10558	10596	10668	10501
Ukmergės r. sav.	1608	1572	1435	1392	1378	1298	1223
Kėdainių r. sav.	1425	1364	1267	1231	1199	1190	1080
Trakų r. sav.	506	588	484	608	687	732	764
Jonavos r. sav.	1187	1047	1053	876	724	598	736
Utenos r. sav.	815	669	674	766	642	749	704
Molėtų r. sav.	348	340	354	403	379	357	349

Šaltinis: sudaryta Teikėjo, remiantis Lietuvos statistikos departamento duomenimis

2019 m. Ukmergės rajono savivaldybėje veikė 120 kolektyvų ir tai yra didžiausias kolektyvų skaičius tūkstančiui gyventojų, tarp nagrinėjamų teritorijų. Mažiausiai kolektyvų tūkstančiui gyventojų tenka sostinės regione. Atsižvelgiant į šiuos duomenis galima teigti, jog Ukmergės rajono savivaldybėje yra platus kolektyvų pasirinkimas.

Kolektyvų skaičius savivaldybėse, tūkst. gyventojų, 2019 m.



62 paveikslas. Kolektyvų skaičius tūkstančiui gyventojų, 2019 m.

Šaltinis: sudaryta Teikėjo, remiantis Lietuvos nacionalinio kultūros centro duomenimis

Vertinant demografinę rajono situaciją, galima spręsti, jog kultūros centro tinklas Ukmergės rajono savivaldybėje yra pakankamas ir efektyvus ir yra teikiamos įvairios paslaugos, užsiėmimai.

Bibliotekos

Rajono bibliotekų tinklą sudaro Ukmergės rajono savivaldybės Vlado Šlaito viešoji biblioteka ir 28 kaimo padaliniai bei 2 bibliotekos paslaugų punktai. Rajono bibliotekose 2020 m. dirbo 61 darbuotojas. Ukmergės savivaldybės administracijos duomenimis, dauguma padalinių turi gerą infrastruktūrą ir atnaujintą kompiuterinę įrangą vartotojams.

Bibliotekose vykdoma projektinė veikla, organizuojami bendri renginiai, rengiamos edukacinės programos, teikiamos nemokamos interneto prieigos paslaugos. Teikiamos mokamos kopijavimo, skenavimo ir spausdinimo paslaugos, išduodamos knygos ir periodiniai leidiniai, organizuojamas neįgaliųjų ir senyvo amžiaus gyventojų aptarnavimas. Bibliotekose vyksta susitikimai su rašytojais, aktorais, didelis dėmesys skiriamas vaikų užimtumui yra įsikūrę suaugusiųjų klubai, bibliotekininkai prisideda prie seniūnijų organizuojamų renginių.

Šventupės, Laumėnų skyrių ir Laičių kaimo paslaugų punkto pastatų būklė yra kritinė ir yra reikalingas patalpų atnaujinimas arba bibliotekų perkėlimas į kitas patalpas ar veiklos perorganizavimas į mobilias bibliotekas. Žemių skyrių planuojama uždaryti.

Muziejai

Ukmergės rajone veiklą vykdo Ukmergės kraštotyros muziejus, įkurtas 1944 m. Lietuvos respublikos kultūros ministerijos duomenimis Muziejuje ir jo filialuose 2019 m. dirbo 32 darbuotojai, iš jų 12 muziejininkai, 10 techninių ir 10 administracijos darbuotojų. Muziejus yra Ukmergės rajono kilnojamo paveldo saugykla, sukaupusi per 46 tūkst. eksponatų, kurioje saugomi Ukmergės archeologijos, gamtos, etnografijos, numizmatikos, ikonografijos, tautodailės eksponatai, atspindintys krašto istorinę ir kultūrinę praeitį nuo V a. iki XXI a. Vėpriuose nuo 1967 m. veikia Ukmergės kraštotyros muziejaus Vėprių filialas, kuriame sukaupta per 10 tūkst. eksponatų atspindinčių Vėprių krašto praeitį. Muziejaus Užugirio filialas įsikūręs Užugirio A. Smetonos pradinės mokyklos pastate. Rajone taip pat yra Prezidento Antano Smetonos dvaras ir Siesikų pilis.

Beveik visose nagrinėjamosiose rajonų savivaldybėse taip pat yra po vieną muziejų (išskyrus Molėtų ir Kėdainių rajonus) ir šis skaičius nuo 2013 m. nepakito.

27 lentelė. Muziejų skaičius, 2013–2019 m.

Administracinė teritorija	2013 m.	2019 m.
Lietuvos respublika	105	107
Sostinės regionas	33	32
Trakų r. sav.	1	1
Ukmergės r. sav.	1	1
Jonavos r. sav.	1	1
Kėdainių r. sav.	2	2
Molėtų r. sav.	2	2
Utenos r. sav.	1	1

Šaltinis: sudaryta Teikėjo, remiantis Lietuvos statistikos departamento duomenimis

Nuo 2013 m. Ukmergės rajono savivaldybėje muziejų lankytojų skaičius sistemingai augo. 2013 m. jų buvo 9000, o 2019 m. 21000. Ukmergės rajono savivaldybėje Muziejaus lankytojų skaičiaus augimas siekė 133,3 proc. ir buvo didžiausias tarp visų lyginamų savivaldybių, Sostinės regiono ir šalies vidurkio. Toks lankytojų skaičiaus augimas yra tinkamai vykdomos kultūros politikos pavyzdys.

28 lentelė. Muziejų lankytojų skaičius, tūkst.

Administracinė teritorija	2013 m.	2014 m.	2015 m.	2016 m.	2017 m.	2018 m.	2019 m.	Pokytis, proc.
Ukmergės r. sav.	9	12	12	14	14	17	21	133,3
Utenos r. sav.	12	12	16	16	16	20	22	83,3
Lietuvos respublika	3267	3757	3896	3981	4152	5026	5589	71,1
Sostinės regionas	1539	1660	1719	1803	1789	1915	2350	52,7
Molėtų r. sav.	45	50	57	64	65	61	67	48,9
Kėdainių r. sav.	39	36	58	54	58	65	58	48,7
Trakų r. sav.	345	354	363	385	380	394	441	27,8
Jonavos r. sav.	11	12	11	9	10	7	11	0,0

Šaltinis: sudaryta Teikėjo, remiantis Lietuvos respublikos kultūros ministerijos duomenimis

Kultūros paveldas

Ukmergės rajone yra 463 nekilnojamojo kultūros paveldo objektai, tai į kompleksą įeinantys, ar pavieniai statiniai ir vietovės, turintys memorialinių, urbanistikos, architektūrinės, sakralinės, mitologinės, etnokultūrinės, archeologinių savybių pobūdį. Kultūros paveldo objektai skirstomi pagal reikšmingumo lygmenį: vietinės, regioninės ir nacionalinės, tarp kurių ir 9 aukščiausią statusą turintys objektai – paminklai, tai .

Ypatingas dėmesys skirtas Siesikų dvarui, 2020 m. atlikti sieninės tapybos polichrominiai tyrimai, kurių metu paaiškėjo, kad išlikusi sienų tapyba Siesikų dvaro rūmų antrajame aukšte yra visiškai unikali, tai itin reti mitologinės tematikos ir kitų siužetų XVII a. sienų tapybos pavyzdžiai Lietuvoje. Taip pat yra išlikusios XVIII a. dekoratyvios sienų tapybos fragmentų. Išlikusi tapyba ypač vertinga, tačiau jos būklė gana prasta, reikalaujanti atidaus ir kruopštaus konservavimo nedelsiant.



63 paveikslas. Siesikų dvaro sieninės tapybos fragmentai.

Šaltinis: Ukmergės rajono savivaldybė

Vietos gyventojų ir atvykstančių turistų lankomi ir gerai atpažįstami piliakalniai, kurių rajone yra 30, pilkapynai, partizanų žuvimo vietos, bažnyčios, koplytstulpiai, dvarai, iš kurių išlikę ir prižiūrėti – Veprių, Leonpolio, Užugirio, Taujėnų, Lyduokių, Šventupės, Sližių, Siesikų, Krikštėnų, taip pat ir kiti pastatai, namai, esantys Ukmergės senamiesčio teritorijoje.

Vertėtų atkreipti dėmesį ir į senamiestį, vieną iš septynių šalies miestų, iki šių laikų išsaugojusių senamiestį, tai gerai išlikęs XIX-XX a. pr. urbanistikos paminklas, turintis charakteringų to meto statinių.

Veiklų planas

Toliau esančioje lentelėje pateikiamas preliminarus kultūros veiklų planas su svarbiausiomis veiklomis.

29 lentelė. Ukmergės rajono savivaldybės kultūros veiklų planas

Nr.	Veikla
1.	Pritraukti į rajonus jaunos, kvalifikuotas kultūros specialistus;
2.	Sukurti kultūros darbuotojų skatinamąsias priemones;
3.	Plėtot kasmetinius festivalius inovuojant veiklas, sukuriant interaktyvias pramogas vaikams ir suaugusiems;
4.	Plėtoti ir vykdyti veiklas, edukacines programas skirtas pažinti vietos tradicijas ir istoriją;
5.	Atnaujinti nusidėvėjusią infrastruktūrą;
6.	Kurti renginius su aukšto lygio mainininkais, taip pritraukinat lankytojus iš visos šalies;
7.	Skatinti jaunimo ir vaikų įsitraukimą į kultūrinę veiklą;
8.	Skatinti pensininkų ir neįgaliųjų įsitraukimą į kultūrinę veiklą;
9.	Plėtoti kultūros veiklų sklaidą internete, ypatingai socialiniuose tinkluose.

Šaltinis: sudaryta Teikėjo

Ukmergės rajono savivaldybės kultūros apibendrinimas

Kultūros centrai



Ukmergės kultūros centras turi 16 skyrių;

Ukmergės kultūros centre dirba 74 etatai (96 darbuotojai);

Kultūros centrų skyrių veikla yra pakankamai skirtinga kiekviename iš jų ir priklausoma nuo vietos žmonių poreikių bei susiklosčiusių veiklos tradicijų;

Ukmergės rajone kultūros centras ir jo skyriai, dėl teikiamų paslaugų ir saviraiškos galimybių įvairovės yra lankomiausi tarp nagrinėjamų savivaldybių.

Bibliotekos



Ukmergės rajono savivaldybėje yra Vlado Šlaito viešoji biblioteka su 28 kaimo padaliniais bei 2 bibliotekų paslaugų punktais;

3 skyrių pastatų būklė yra kritinė, vieną skyrių planuojam uždaryti;

Bibliotekose vykdomos įvairios veiklos tinkančios skirtingoms amžiaus grupėms.

Muziejai ir kultūros paveldas



Ukmergės kraštotyros muziejuje ir jo filialuose dirba 32 darbuotojai, iš jų 12 muziejininkai, 10 techninių ir 10 administracijos darbuotojų;

2013–2019 m. muziejaus lankytojų skaičius augo daugiau nei dvigubai ir tai yra didžiausias augimas iš nagrinėjamų teritorijų;

Rajone yra išlikęs unikalus Siesikų dvaras su statinių kompleksu;

Vieni iš lankomiausių objektų Ukmergėje yra piliakalniai, jų rajone yra net 30.

Pasiūlymai



Siekiant teikti aukštesnio meninio lygio ir įvairesnes kultūrinės paslaugas bei galimybes saviraiškai, būtina stiprinti atskirų Kultūros centro skyrių bendradarbiavimą;

Svarbu ir toliau bendradarbiauti su vietos bendruomenėmis, kartu apsprendžiant labiausiai bendruomenės poreikius atitinkančios kultūrinės veiklos raidą ir vyksmą;

Reikia stiprinti požiūrį į biblioteką (ypač padalinius) kaip į įvairias nedidelės apimties kultūrinės saviraiškos paslaugas teikiančias įstaigas, tam pritaikant bibliotekų patalpas ir įrangą;

Svarbu atnaujinti avarinės būklės pastatus, akcentuojant ne tiek kultūrinių „produktų“ pateikimui skirtą pastatų infrastruktūrą, kiek vietos gyventojų saviraiškai patogios pastatų infrastruktūros bei įrangos diegimą juose, nes tiek kultūros centrai tiek bibliotekos seniūnijose veikia ir kaip bendruomenės centrai;

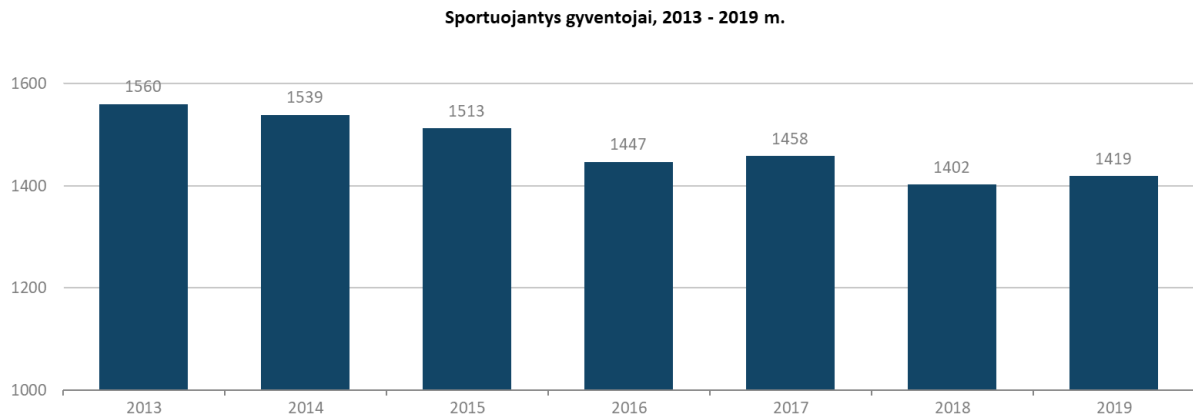
Prastėjant rajono demografiniai situacijai svarbu į kultūros centrų renginius pritraukti ir kitų savivaldybių gyventojus, tad reikia didinti žinomumą ir organizuoti įvairioms amžiaus grupėms įdomius, populiariomis temomis renginius.

2.6 Sportas

Aktyvus gyvenimo būdas, judėjimas viena iš svarbiausių dedamųjų užtikrinančių žmogaus kūno ilgaamžiškumą ir sveikatą. Dėl to itin svarbu sukurti palankias sąlygas gyventojams užsiimti fizine veikla.

Sportuojantys gyventojai

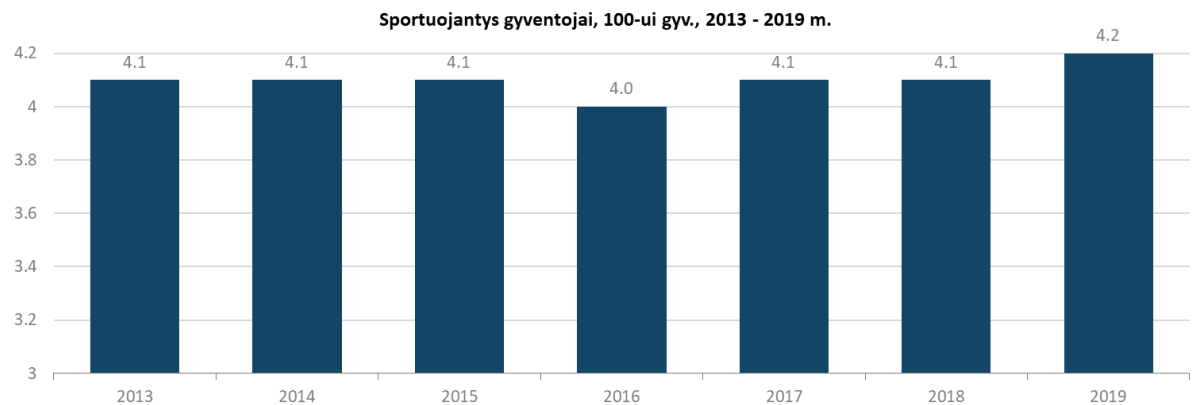
Ukmergės rajono savivaldybės duomenimis, 2013–2019 m. sportuojančių gyventojų skaičius mažėjo 9 proc. nuo 1560 iki 1419.



64 paveikslas. Ukmergės rajono savivaldybėje sportuojantys gyventojai, 2013–2019 m.

Šaltinis: sudaryta Teikėjo, remiantis Ukmergės rajono savivaldybės duomenis

Toks mažėjimas yra glaudžiai susijęs su demografinė situacija, tad tikslesnis rodiklis yra sportuojančių asmenų skaičius 100-ai gyventojų. Lyginant šiuos duomenis matome, kad 2013–2019 m. sportuojančių gyventojų skaičius išaugo 2,8 proc., nuo 4,1 iki 4,2 sportuojančių asmenų 100-ai gyventojų. Nors ir stebimas fizinę veiklą besirenkančių gyventojų augimas, šis rodiklis visgi išlieka ganėtinai žemas.



65 paveikslas. Ukmergės rajono savivaldybėje sportuojantys gyventojai 100-tui gyv., 2013–2019 m.

Šaltinis: sudaryta Teikėjo, remiantis Ukmergės rajono savivaldybės duomenis

Sporto renginiai ir infrastruktūra

2020 m. Ukmergės rajono savivaldybėje veikė 25 sporto organizacijos ir tai yra 7 organizacijomis daugiau nei 2013 m.. Sporto varžybų ir sveikatingumo renginių dalyvių skaičius Ukmergės rajono savivaldybėje 2013 –2018 m. padidėjo 56,8 proc., nuo 8820 iki 13830 dalyvių.

30 lentelė. Sporto varžybų ir sveikatingumo renginių dalyvių skaičius 2013–2018 m.¹⁸

Administracinė teritorija	2013 m.	2014 m.	2015 m.	2016 m.	2017 m.	2018 m.	Pokytis, proc.
Kėdainių r. sav.	16221	18593	21941	28944	29084	33441	106,2
Utenos r. sav.	15594	18843	20186	22394	22721	25026	60,5
Ukmergės r. sav.	8820	10290	11250	13163	13350	13830	56,8
Trakų r. sav.	8443	10030	10667	10638	10609	10534	24,8
Sostinės regionas	149552	274994	284155	262453	160117	165697	10,8
Jonavos r. sav.	12909	13189	13029	13089	15038	10759	-16,7
Molėtų r. sav.	5527	7156	5060	5123	4551	3982	-28,0

Šaltinis: sudaryta Teikėjo, remiantis Ukmergės rajono savivaldybės duomenis

Nuo 2008 m. Kūno kultūros ir sporto paslaugas savivaldybėje teikia Ukmergės sporto centras. 2019 m. duomenimis centre dirbo 16 sporto mokytojų metodininkų, 6 – vyr. sporto mokytojai. Šiame centre užsiimama krepšiniu, futbolu, dziudo, stalo tenisu, plaukimu, lengvąja atletika, šachmatais. Be to, Ukmergės sporto centras organizuoja įvairius renginius tiek centro auklėtiniams tiek visuomenei.

Ukmergės sporto centras vykdo veiklą trijuose bazėse – Ukmergės sporto centro pastate ir Ukmergės sporto centro stadione, Ukmergės mieste ir Šventupės sporto bazėje Šventupės gyvenvietėje, be to yra sporto centro plaukimo baseinas. Šiose bazėse periodiškai vyksta sporto klubų treniruotės, o savaitgaliais futbolo čempionatai, draugiški turnyrai. 2019 m. buvo atnaujintas sporto bazės baseinas ir „Mokslo paskirties pastatas“, tačiau kitos sporto bazių dalys, dėl stipraus nusidėvėjimo, vis dar yra nepatrauklios lankytojams ir joms reikalinga renovacija.

Sporto bazių optimizavimas

Atsižvelgiant į sporto bazių užimtumą, vertinama, kad sporto bazių optimizavimas šiuo metu nėra reikalingas. Tačiau, pagal savivaldybės administracijos išvalgas, miestui reikalinga universali sporto salė, kuri būtų naudojama Ukmergės krepšinio komandų, reprezentuojančių rajoną įvairaus lygio čempionatuose, treniruotėms ir varžyboms, kitiems sporto ir kultūros renginiams. Šiuo metu, nei vienoje sporto centro bazėje, nėra galimybių patogiai stebėti sporto renginius, todėl reikalingas objektas galėsiantis talpinti ne mažiau kaip 600 žiūrovų. Įrengus naują, universalią sporto salę su žiūrovų vietomis, bus galima rengti didesnius sporto renginius ir taip didinti gyventojų susidomėjimą aktyvia fizine veikla.

Ukmergės rajono savivaldybės sporto apibendrinimas



Sportas ir gyventojai

2013–2019 m. sportuojančių gyventojų skaičius išaugo 2,8 proc., nuo 4,1 iki 4,2 sportuojančių asmenų 100-ui gyventojų;
Auga sporto renginių dalyvių skaičius.



Sporto infrastruktūra

Kūno kultūros ir sporto paslaugas savivaldybėje teikia Ukmergės sporto centras išsidėstęs keturiose lokacijose ir turintis bendras sporto patalpas, stadioną ir baseiną;
Didžiajai sporto infrastruktūros daliai reikalingas atnaujinimas;

¹⁸ 2019-2020 m. duomenų nėra.

Reikalinga universali sporto salė galinti talpinti bent 600 žiūrovų;
Rajone veikia 25 sporto organizacijos.

Pasiūlymai



Svarbu skatinti kuo daugiau gyventojų užsiimti aktyvia fizine veikla, tai galėtų būti įgyvendinta įrengus naują universalią sporto salę, bei atnaujinus nusidėvėjusią sporto infrastruktūrą.

Siūloma organizuoti trumpalaikius sporto renginius – iššūkius, skatinančius gyventojus varžytis tarpusavyje ir taip labiau įsitraukti į aktyvią veiklą.

2.7 Jaunimas

Jaunimas – tai du ar daugiau asmenų nuo 14 iki 29¹⁹, nors šios amžiaus ribos gali skirtis priklausomai nuo šaltinio. Remiantis Lietuvos statistikos departamento pateikiamais duomenimis, 2020 m. pradžioje visoje Lietuvoje jaunimas sudarė beveik 18 proc. visų gyventojų (t. y. 496 tūkst. iš 2,8 mln. asmenų), tuo tarpu Ukmergės rajono savivaldybėje jaunimas sudarė 17 proc. gyventojų (t. y. 5,8 tūkst. iš 33,5 tūkst. asmenų). 2013 m. Ukmergėje jaunimas sudarė 19 proc. gyventojų, tad per 7 m. šis rodiklis nukrito 2 proc. punktais. Lyginamose savivaldybėse jaunų gyventojų dalis svyruoja nuo 17 proc. (Utenos r. sav.) iki 19 proc. (Molėtų r. sav. ir Jonavos r. sav.).

31 lentelė. Jaunimo (14–29 m. gyventojų) skaičius 2013–2020 m.

Administracinė teritorija	2013 m.	2014 m.	2015 m.	2016 m.	2017 m.	2018 m.	2019 m.	2020 m.	Pokytis, proc.
Jonavos r. sav.	9393	9282	9105	8850	8563	8280	8116	8010	-15%
Trakų r. sav.	7222	7060	6936	6708	6430	6183	6121	5972	-17%
Kėdainių r. sav.	10230	9977	9834	9591	9132	8554	8319	8213	-20%
Molėtų r. sav.	4024	3980	3920	3829	3645	3443	3298	3216	-20%
Ukmergės r. sav.	7361	7187	7044	6887	6499	6082	5932	5780	-21%
Utenos r. sav.	8315	8171	7932	7603	7160	6643	6436	6259	-25%
Sostinės regionas	178063	173177	167708	160604	153457	145435	140721	137791	-23%
Visa Lietuva	630603	617152	602923	581241	554715	524050	507533	495952	-21%

Šaltinis: sudaryta teikėjo, remiantis Lietuvos statistikos departamento duomenimis

Ukmergės rajono savivaldybėje jaunų žmonių skaičius sumažėjo net 21 proc. per 2013–2020 m. laikotarpį, kaip ir vertinant jaunų gyventojų skaičiaus pokytį visoje Lietuvoje. Keturiuose iš penkių savivaldybių, su kuriomis lyginama Ukmergės rajono savivaldybė, jaunimo skaičiaus pokytis nebuvo toks didelis, o Utenos rajono savivaldybėje šis rodiklis buvo dar didesnis nei Ukmergėje ir siekė -25 proc.

Jaunimo politika

Labai svarbi savivaldybėse formuojama jaunimo politika, nes būtent šiame lygmenyje geriausiai suprantama vietos jaunimo situacija ir priimami efektyviausi sprendimai²⁰. Ukmergės rajono savivaldybėje prie jaunimo politikos įgyvendinimo prisideda jaunimo reikalų koordinatorius (toliau – JRK) ir jaunimo reikalų taryba, jaunimo veikla rūpinasi ir

¹⁹ Remiantis Lietuvos Respublikos jaunimo politikos pagrindų įstatymu.

²⁰ Pagal Jaunimo reikalų departamentą.

švietimo, kultūros, sporto ir jaunimo reikalų komitetas. Rajone veikia 9 jaunimo organizacijos, 10 su jaunimu dirbančių organizacijų, 2 neformalios jaunimo grupės ir jaunimo darbo centras.

2020 m. administracijos veiklos plane numatytos dvi veiklos jaunimo politikos įgyvendinimui: darbo su jaunimu programos įgyvendinimas ir VŠĮ Jaunimo laisvalaikio centro veiklos programos rėmimas. Už šias veiklas atsakingas JRK. Šių veiklų finansavimui numatytas 81 tūkst. eurų finansavimas. Jaunimo laisvalaikio centras suteikia Ukmergės jaunimui galimybę užsiimti įvairiomis veiklomis, taip skatindamas buvimą saugioje aplinkoje ir naudingą užimtumą.

Viena iš naujų iniciatyvų Ukmergėje skatinanti jaunimo užimtumą ir įgyvendinama Ukmergės miesto VVG yra galimybė nesimokantiems jaunuoliams per 3 mėn. įmonėse įgyti metalo apdirbėjo specialybę ir gauti garantuotą darbo vietą. Tokios iniciatyvos skatina jaunimą kurti ateitį ateityje, būti finansiškai nepriklausomiems ir tobulėti.

Jaunimo problematika

Remiantis Ukmergės rajono savivaldybės pateikta informacija, jaunimo srityje išskiriamos 3 pagrindinės problemos:

- Elektroninės cigaretės. Elektroninių, kaip ir paprastų cigarečių rūkymas, gali kelti pavojų ne tik rūkantiesiems, bet ir aplinkiniams, dėl išskiriamų garų. Nepilnamečiams nikotino preparatų vartojimas ypač pavojingas dėl sukeltos priklausomybės bei galimos neigiamos įtakos smegenų vystymuisi²¹. Remiantis PSO pranešimu apie elektronines cigaretes, jų rūkymas tarp nepilnamečių gali padidinti galimybę, kad ateityje bus pereinama prie tradicinių cigarečių. Šiuo metu elektroninių cigarečių rūkymo jaunimo tarpe problemą sprendžia Švietimo iš sporto skyrius ir savivaldybės tarpinstitucinio bendradarbiavimo koordinadorius, problemos sprendimui sudaryta darbo grupė.
- Alkoholio vartojimas nepilnamečių tarpe. Alkoholio vartojimas paauglystėje gali neigiamai paveikti fizinę, socialinę ir psichinę sveikatą, tinkamą smegenų vystymąsi. Alkoholio vartojimas gali padidinti mirtinų ar nemirtinų susižeidimų, nelaimingų atsitikimų, savižudybių riziką²². Šiuo metu nepilnamečių alkoholio vartojimo problema Ukmergės rajone nėra sprendžiama.
- Nusikalsti linkusių jaunuolių užimtumas. Remiantis jaunimo reikalų departamento pateikta 2019 m. jaunimo situacijos apžvalga, Lietuvoje 2014–2019 m. laikotarpiu mažėjo jaunų asmenų, kaltinamų nusikalstama veikla, skaičius. Tačiau atsižvelgiant į bendrą jaunų žmonių skaičiaus mažėjimą Lietuvoje, ši statistika neparodo ir mažėjančio nusikalstamumo. Todėl labai svarbu užtikrinti jaunuolių, pasižyminčių destruktiviu elgesiu, užimtumą. Šiuo metu yra įkurta atvira jaunimo erdvė „Namas“, organizuojamos stovyklos.

Atsižvelgiant į apžvelgtą jaunimo situaciją ir problematiką, pateikiame šias rekomendacijas:

²¹ Remiantis Narkotikų, tabako ir alkoholio kontrolės departamento pateikiama informacija.

²² Remiantis PSO Europos ofiso informacija.

- Užtikrinti kokybiškas programas jaunimui – vykdyti dabartinių programų ir organizacijų veiklos stebėseną, jaunimo politikos kokybės vertinimus;
- Didinti jaunimo užimtumą siekiant sumažinti nusikalstamumą ir priklausomybes keliančių medžiagų vartojimą jaunimo tarpe;
- Skatinti jaunimo įsitraukimą į jaunimo organizacijų veiklą;
- Vykdyti prevenciją apie priklausomybes sukeliančias medžiagas ir jų vartojimo pasekmes.

Ukmergės rajono savivaldybės jaunimo situacijos apibendrinimas

Jaunimo situacija

Ukmergėje 2020 m. pradžioje gyveno 5,8 tūkst. jaunų žmonių ir jie sudarė 17 proc. visų gyventojų;

Nuo 2013 m. jaunimo skaičius Ukmergėje sumažėjo 21 proc., tiek pat sumažėjo ir bendrai šalyje, o sostinės regione sumažėjo dar daugiau – 23 proc.;



Jaunimo politika Ukmergėje įgyvendinama JRK, prie to prisideda ir jaunimo reikalų taryba bei švietimo, kultūros, sporto ir jaunimo reikalų komitetas;

Darbo su jaunimu programos įgyvendinimui ir VŠĮ Jaunimo laisvalaikio centro veiklos programos rėmimui numatytas 81 tūkst. eurų finansavimas;

Nesimokantys jaunuoliai skatinami įgyti specialybę ir likti dirbti metalo apdirbėjais Ukmergėje.

Problematika

Elektroninių cigarečių rūkymas jaunimo tarpe;

Alkoholio vartojimas nepilnamečių tarpe;

Veiklos trūkumas jaunuolių, pasižyminčių destruktiviu elgesiu, tarpe.



Pasiūlymai (plačiau aprašyti rekomendacijų skiltyje)

Kokybiškos programos jaunimui;

Jaunimo užimtumo didinimas;

Įsitraukimo į jaunimo organizacijų veiklas skatinimas;

Švietimas apie priklausomybes sukeliančias medžiagas.

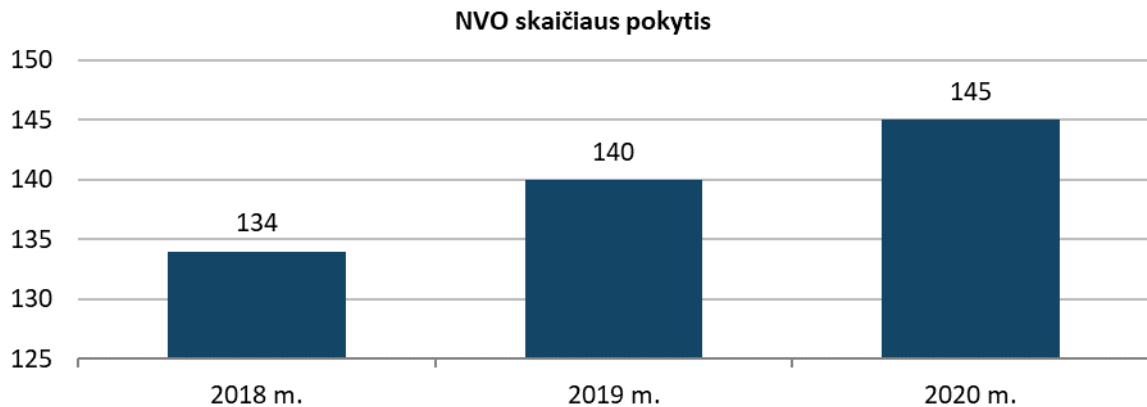


2.8 Nevyriausybinių organizacijų

Nevyriausybinių organizacijų (NVO) Lietuvoje sudaro viešosios įstaigos, asociacijos bei labdaros ir paramos fondai. Šios organizacijos yra savanoriškos, siekiančios viešos ar grupinės naudos ir nepriklausomos nuo valstybės ar savivaldybių²³.

²³ Remiantis NVO teisės instituto pateikiama informacija.

Pagal Ukmergės rajono savivaldybės internetiniame puslapyje pateikiamą informaciją, šiuo metu Ukmergės rajone veikia 140 NVO: 16 kultūros srities, 21 sveikatos stiprinimo ir socialinės srities, 28 pilietinių iniciatyvų, bendrų interesų ar neapibrėžtos srities, 19 sporto srities, 11 jaunimo ir 45 bendruomeninės organizacijos. Tačiau remiantis kultūros ir turizmo skyriaus pateikta informacija, tik maždaug 100 iš šių organizacijų rajone veikia aktyviai ir nuolat vykdo veiklas. NVO skaičiaus pokytis matuojamas pagal kasmetinį NVO dalyvavimą projektų finansavimo konkursuose. Organizacijų pokytis yra sąlyginis ir kasmet svyruoja nuo 2 iki 5 naujai užsiregistravusių arba nustojusių vykdyti veiklas NVO.



66 paveikslas. Ukmergės rajono savivaldybėje veikiančių NVO skaičius 2018–2020 m.

Šaltinis: sudaryta Teikėjo, remiantis Ukmergės rajono savivaldybės duomenis

Per pastaruosius metus NVO skaičius Ukmergės rajone gana stabiliai auga, vertinant pagal projektinės veiklos aktyvumo kriterijų. Tačiau statistiniai duomenys, pateikiami paveiksle, nėra visiškai tikslūs dėl objektyvių priežasčių: kai kurios organizacijos registruotos VĮ Registrų centro juridinių asmenų duomenų bazėje jau kurį laiką nevykdo veiklos, tačiau nėra išregistruotos. Dėl to sunku pasakyti tikslesnius NVO skaičius. Duomenis surinkti ir susisteminti galima tik tada, kai pačios NVO sutinka teikti informaciją apie savo vykdomas veiklas. Be to, sunku įvertinti, ar dabar užfiksuotas NVO skaičius savivaldybėje yra aukštas, nes nežinomas tikslus NVO skaičius Lietuvoje. Apie dalį Ukmergėje veikiančių NVO galima sužinoti NVO atlase. Jame viešinama informacija apie organizacijų adresus, įsteigimo metus, teisinę formą, veiklos sritis. Jei organizacija pateikia daugiau informacijos, galima matyti ir kitus duomenis, pvz. nuotraukas, savanorių paiešką ir kt. Šiuo metu NVO atlase yra pateikiama informacija apie 13 Ukmergės rajono NVO.

Ukmergės rajono savivaldybės Strateginiuose dokumentuose yra numatyti ilgalaikiai NVO plėtros tikslai, orientuoti į šių organizacijų veiklų stiprinimą, bendruomeniškumo ir bendradarbiavimo skatinimą, NVO finansinio savarankiškumo didinimą ir skatinimą dalyvauti viešajame gyvenime²⁴.

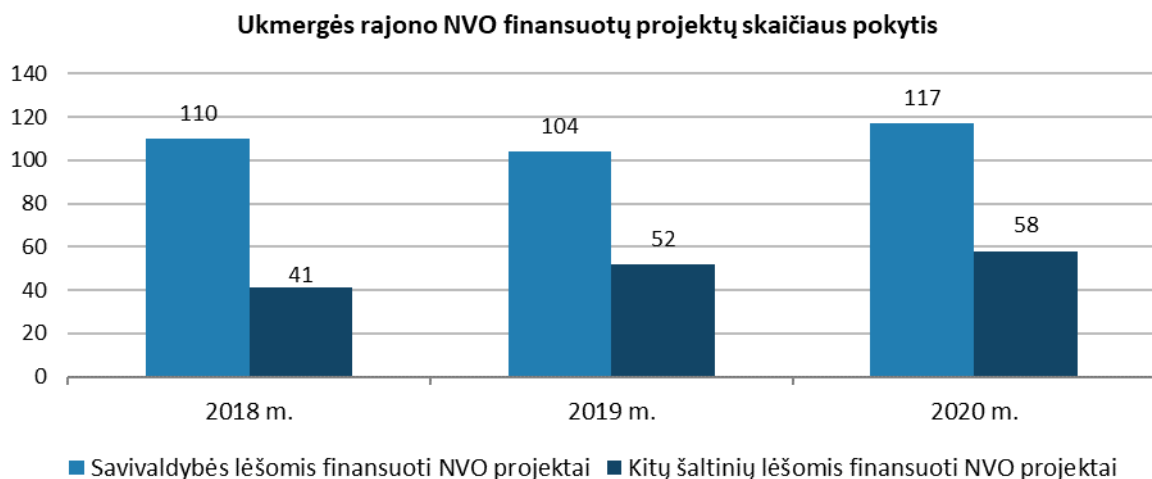
Nevyriausybiniams organizacijoms savivaldybės biudžeto lėšomis finansinė parama teikiama šiose NVO veiklų srityse: veiklų palaikymui, iniciatyvų skatinimui, veiklos tęstinumui ir bendradarbiavimui užtikrinti, nestacionarių socialinių paslaugų plėtros projektų kofinansavimui, visuomenės sveikatos ir sveikatinimo srityje, sporto ir kultūros srityse, jaunimo iniciatyvų skatinimui. Siekiant paremti nevyriausybines organizacijas ir jų veiklas,

²⁴ 2020m. rugpjūčio 27 d. Tarybos sprendimas Nr.7-182

rajo biudžete yra numatomos 8 tikslinės programos: NVO rėmimo programa, visuomenės sveikatos rėmimo specialioji programa, kūno kultūros ir sporto rėmimo programa, kultūros ir kūrybinės veiklos skatinimo programa, etninės kultūros globos programa, jaunimo iniciatyvų finansavimas, Ukmergės miesto ir kaimo vietos veiklos grupių Vietos plėtros strategijų įgyvendinimas. Finansinė parama socialinėje srityje veikiančioms nevyriausybinėms organizacijoms yra integruota į bendrąsias socialinės paramos programas (skiriamos lėšos matomos Ukmergės rajono savivaldybės administracijos 2020 m. veiklos plane).

Savivaldybė kasmet įgyvendina Socialinės apsaugos ir darbo ministerijos finansuojamą nevyriausybinių organizacijų ir bendruomeninės veiklos stiprinimo veiksmų plano priemonę „Stiprinti bendruomeninę veiklą savivaldybėse“. Dalyvaujančių NVO skaičius svyruoja – 2017 m. siekė 31 pareiškėją, 2018 m. ir 2019 m. paraiškas teikė 25 organizacijos, o 2020 m. pareiškėjų skaičius vėl pakilo iki 27. 12 pareiškėjų dalyvavo visuose priemonės įgyvendinimo laikotarpiuose. Likusi dalis pareiškėjų - naujai konkurse dalyvaujančios, organizacijos.

Pritraukiant lėšas stambesniems NVO projektams įgyvendinti, Ukmergės rajono NVO vis akyviau dalyvauja nacionalinio biudžeto, ES ir kituose struktūriniuose fonduose.



67 paveikslas. Ukmergės rajono savivaldybėje finansuotų NVO projektų skaičius 2018–2020 m.
Šaltinis: sudaryta Teikėjo, remiantis Ukmergės rajono savivaldybės duomenimis

Bendras vykdomų projektų skaičius 2018–2020 m. augo. Lyginant su 2018 m., 2020 m. kitų šaltinių lėšomis finansuojamų projektų dalis buvo didesnė. Galima tikėtis, kad ir toliau maždaug trečdalis projektų arba net daugiau bus finansuojama ne tik savivaldybės lėšomis, t. y. savivaldybė bus tik kofinansuotoja. Ukmergės rajone galimai buvo finansuota dar daugiau NVO projektų, nes savivaldybei dažniausia nebūna pateikta informacija, jei nereikia finansavimo iš savivaldybės.

Ukmergės rajono savivaldybėje veikia NVO taryba, kurią sudaro 12 narių ir Bendruomeninių organizacijų (BO) taryba, kurią sudaro 9 nariai. Šių tarybų tikslas – užtikrinti ir skatinti NVO dalyvavimą nustatant, formuojant ir įgyvendinant nevyriausybinių organizacijų plėtros politiką, stiprinti bendradarbiavimą tarp savivaldybės institucijų, įstaigų ir nevyriausybinių organizacijų.

Ukmergėje taip pat veikia dvi vietos veiklos grupės (toliau – VVG): Ukmergės miesto VVG bei Ukmergės rajono VVG. Šios dvi organizacijos bendradarbiauja tarpusavyje.

Įgyvendindamos Vietos plėtros strategijas per NVO projektus, VVG skatina ir remia NVO ir bendruomeninių organizacijų bendradarbiavimą, bendruomeninių ir kitų NVO finansinį savarankiškumą, viešųjų paslaugų plėtrą Ukmergėje.

NVO įgūdžių ir kompetencijų ugdymas yra finansuojamas iš rajono biudžeto NVO rėmimo programos. Kasmet yra organizuojami mokymų ciklai, kuriuose NVO atstovai turi galimybę nemokamai gilinti žinias teoriniuose ir praktiniuose seminaruose dokumentų valdymo, projektų rengimo, buhalterinių kompetencijų ugdymo, komandinio darbo organizavimo, teisės, lyderystės, tarpinstitucinio bendradarbiavimo srityse. Vidutiniškai per metus yra organizuojama 9 - 12 užsiėmimų. Taip pat NVO atstovai turi galimybę kompetencijas ugdyti ir kitose priemonėse, kurias, jau daugelį metų, inicijuoja Ukmergės rajono VVG bei Ukmergės krašto bendruomenių sąjunga.

Tarpinstituciniam bendradarbiavimui stiprinti Ukmergės rajono savivaldybės administracijoje nuo 2018 metų dirba specialistas, kuruojantis ir koordinuojantis rajone veikiančias NVO. Šių organizacijų veiklą viešinimas vykdomas internetiniame puslapyje www.ukmerge.lt bei socialiniuose tinkluose. Puslapyje www.ukmerge.lt yra atskira NVO skiltis, kurioje pateikiama informacija apie veikiančias organizacijas, NVO ir BO tarybas, NVO aktualijas ir NVO veiklą rėmimo galimybes. NVO žemėlapis Ukmergės rajone pavaizduojamas gis.ukmerge.lt internetiniame puslapyje. Žemėlapyje galima matyti NVO pagal jų veiklos tipą (pvz. jaunimo užimtumo organizacijos, kultūros veiklos organizacijos ir pan.). Paspaudus ant konkrečių NVO galima matyti jų pavadinimą, vadovą, kontaktus ir kitą aktualią informaciją. NVO problematika įvardijama remiantis Ukmergės rajono savivaldybės administracijos kultūros ir turizmo skyriaus pateiktomis išvalgomis. Išskiriamos šios 3 pagrindinės problemos:

- mažėjantis rajono gyventojų skaičius daro neigiamą įtaką NVO sektoriaus veiklai. Demografiniai pokyčiai rajone nulemia kasmet mažėjantį finansavimą iš nacionalinio biudžeto programų. Be to, dabar veikiančių NVO lyderiai sensta ir neatsiranda jaunesnių gyventojų, norinčių juos pakeisti. Dėl nevykstančios arba mažos organizacijų lyderių kaitos, esantieji praranda motyvaciją vykdyti veiklą.
- seniau registruotų NVO narių ir lyderių mažėjanti motyvacija tęsti ar įsijungti į veiklas. Dėl laikmečio ir kartų kaitos, iš esmės keičiasi NVO veiklumo tikslingumas ir samprata. Jaunoji karta siekia ir ieško galimybių individualiam žmogaus asmeniniam iniciatyvumui išreikšti. Dėl to, pastaruoju metu daugiau kuriasi ir užregistruojama viešosios naudos organizacijų, kurių veiklos orientuotos ir susijusios su viešųjų paslaugų teikimu ir pasiūla bendruomenėje socialinėje, švietimo, kultūros, sporto bei smulkaus verslo srityse. Viešosios naudos organizacijos tampa patrauklesnės ir populiareesnės negu asociacijos.
- silpnas NVO konkurencingumas neigiamai veikia NVO aktyvumą, veiklumą, motyvaciją, pasitikėjimą ir prestižą, mažina organizacijų ambicijas. NVO tarpe labiau patrauklūs mažos vertės ir apimties projektai, dažniausiai finansuojami savivaldybės biudžeto lėšomis. Kitų finansavimo šaltinių dideli biurokratiniai reikalavimai projektų rengėjams ir aukšti projektų vertinimo kriterijai mažina NVO motyvaciją dalyvauti didesnių apimčių konkursuose. Tokiu būdu silpninamos ir slopinamos NVO

iniciatyvos. NVO nariai nesuinteresuoti atsisakyti įprastų darbų ir visą laiką skirti NVO veiklų vystymui.

- tarpinstitucinio bendradarbiavimo problemos. Vykdamas NVO veiklas svarbus tarpinstitucinis bendravimas: tarp vietinių NVO, tarp NVO ir savivaldybės, tarp visos Lietuvos NVO ir valdžios institucijų ir tarp įvairių šalių NVO. Bendradarbiaujant ir koordinuojant veiksmus kartu galima vykdyti didesnius ir reikšmingesnius projektus, aiškiau suprasti NVO situaciją ir poreikius. Šiuo metu pagrindinė tarpinstitucinio bendradarbiavimo problema yra maža tarpinstitucinio NVO bendradarbiavimo projektinė patirtis, nežinomybė, neaiškus partnerių vaidmenų ir veiklų finansavimo pasiskirstymas. Kiekviena NVO projektu siekia naudoti savo organizacijai, todėl bendradarbiavimo projektai, kurių metu ir taip nedidelės projektinės lėšos išskaidomos tarp bendradarbiaujančių šalių, nėra patrauklūs.

Remiantis apžvelgta NVO situacija ir problematika, pateikiamos šios rekomendacijos:

- siūloma ir toliau vykdyti mokymus NVO bendruomenei, ypač stiprinti bendruomeninių organizacijų motyvavimą. Mokymai gali būti dviejų tipų: techniniai įgūdžiai (NVO teisė, buhalterija, projektų valdymas ir pan.) arba socialinės kompetencijos (motyvacija, savęs pažinimas, kūrybinis mąstymas ir pan.). Mokymų tematiką rekomenduojama pasirinkti pagal tuo metu bendruomenei aktualias temas, nustatytą ar išreikštą kompetencijų trūkumą, ateities poreikio prognozes. Siūloma inicijuoti mokymus naujiems, į bendruomenės veiklas įsitraukiantiems nariams, jaunimui, skatinti gyventojų aktyvumą;
- stiprinti Ukmergės rajono NVO konkurencingumą viešinant NVO veiklas, kurios buvo finansuotos ir įgyvendintos per kitas projektų finansavimo priemones, inicijuoti tokių priemonių pristatymo renginius;
- tęsti NVO veiklų, projektų viešinimą;
- rekomenduojama skatinti NVO bendradarbiaujant tarpusavyje dalyvauti didesnio masto ir didesnio finansavimo projektuose, taip didinant bendradarbiavimo projektinę patirtį, pritraukiant į rajoną daugiau lėšų. NVO galėtų pasidalinti biurokratinę didesnės vertės projektų našta ir dalintis to atnešama nauda.

Ukmergės rajono savivaldybės NVO apibendrinimas

Situacijos apžvalga



Ukmergės rajone veikia 140 NVO, iš jų 100 aktyviai vykdo veiklą; Remiantis Ukmergės administracijos 2020 m. veiklos planu, planuojama išleisti 200 tūkst. eurų su NVO susijusioms veikloms ir programoms;

Kylantys NVO projektinio aktyvumo rodikliai;

Veikia NVO ir BO tarybos, kurios daro įtaką NVO plėtros politikai;

Savivaldybėje veikia dvi VVG: Ukmergės miesto ir Ukmergės rajono, kaip alternatyvūs NVO veiklų finansavimo šaltiniai, darantys teigiamą įtaką tolygiai vietos plėtrai.

Problematika



Mažėjantis gyventojų skaičius daro neigiamą įtaką NVO veiklų aktyvumui;

Reikalingos priemonės NVO lyderių paieškai, motyvacijos užtikrinimui ir didinimui bendruomeninėse bei mažai aktyviose organizacijose;

Silpnas NVO projektinis konkurencingumas;

Trūksta tarpinstitucinio projekcinio bendradarbiavimo patirties.

Pasiūlymai



Tęsti mokymus ir inicijuoti kitas priemones NVO kompetencijų ugdymui bendruomenėse;

Skatinti NVO kooperotis ir dalyvauti didesnės vertės projektuose, siekiant NVO finansinio savarankiškumo ir paslaugų plėtros;

Tęsti NVO projektų rėmimą savivaldybės lėšomis;

Stiprinti ir skatinti viešosios naudos organizacijų veiklumą.

2.9 Socialinė apsauga

Socialinių paslaugų infrastruktūrą kiekvienoje vietovėje lemia socialinių paslaugų poreikiai, pasiūla bei savivaldybės ir kliento finansinės galimybės. Siekiant kokybiškai teikti socialines paslaugas rajone Ukmergės rajono savivaldybės Socialinės paramos skyrius bendradarbiaudamas su Socialinių paslaugų ir Socialinių išmokų poskyriais bei Ukmergės nestacionarių socialinių paslaugų centru ir globos centru kiekvienas metais rengia socialinių paslaugų planą. Šiame plane pateikiama esamos būklės analizė įvairiais socialiniais aspektais ir jos palygimas su praėjusiu laikotarpiu, numatomas uždavinių ir priemonių planas, finansavimo planas bei plėtros vizija ir prognozė. Socialinių paslaugų planas yra pagrindinis dokumentas, kuriuo svarbu remtis planuojant Ukmergės plėtros strategiją 2021 – 2027 m.

Gyventojai

Ukmergės rajono savivaldybėje 2020 m. duomenimis yra 33471 gyventojai, iš jų 9135 pensinio amžiaus, 3271 suaugęs asmenys su negalia, 5249 vaikai su negalia, 418 vaikų socialinę riziką patiriančiose šeimose, 2235 bedarbiai. Nuo 2016 m. gyventojų skaičius ir visų grupių asmenų skaičius sumažėjo. Šis pokytis yra siejamas su demografinė tendencija rajone

ir šalyje. Gyventojų socialinis pasiskirstymas savivaldybėje parodo didelį kokybiškų socialinių paslaugų poreikį.

32 lentelė. Gyventojų sudėtis pagal socialines grupes, 2016–2020 m.

Rodiklis	2016 m.	2018 m.	2020 m.
Gyventojų skaičius	36160	33948	33471
Pensinio amžiaus gyventojai	9826	9338	9135
Suaugę asmenys su negalia	3340	3090	3271 ²⁵
Vaikai	5740	5385	5249
Vaikai su negalia	176	177	177 ²⁶
Socialinės riziką patiriančios šeimos	229	230	209
Vaikų skaičius socialinę riziką patiriančiose šeimose	465	448	418
Bedarbių skaičius (įregistruota per metus)	3891	4836	2235

Šaltinis: sudaryta Teikėjo, remiantis Ukmergės rajono savivaldybės socialinių paslaugų planu

Atsižvelgiant į blogėjančią demografinę situaciją šalyje ir rajone ir tai, kad vienas iš pagrindinių gyventojų mažėjimo faktorių yra darbo vietų trūkumas, savivaldybė įgyvendina valstybės perduotą funkciją – dalyvauja rengiant ir įgyvendinant darbo rinkos politikos priemones ir gyventojų Užimtumo didinimo programą. Programos tikslas – kuo didesnis gyventojų užimtumas, darbo įgūdžių ugdymas, bedarbių sugebėjimus ir galimybes atitinkančių darbų pasiūlymas, jų perkvalifikavimas, integravimas į darbo rinką ir kuo ilgesnis išsilaikymas joje, socialinės atskirties mažinimas. 2019 metais šios programos įgyvendinimui skirti 126,0 tūkst. Eur, įdarbinti 75 asmenys (planuota įdarbinti 32 asmenis). Programoje numatytas rodiklis, kad 3-5 proc. asmenų, dalyvavusių programoje pavyks grįžti į darbo rinką ir susirasti pastovų darbą. Įgyvendinus programą 9 asmenys įsidarbino pagal neterminuotą darbo sutartį, 1 asmuo – pagal individualios veiklos pažymą, 12 – pagal terminuotas darbo sutartis²⁷.

Socialinių paslaugų infrastruktūra

Ukmergės rajone socialines paslaugas organizuoja savivaldybės administracijos Socialines paramos skyrius. Socialines paslaugas teikia savivaldybės biudžetinės įstaigos: Ukmergės nestacionarių socialinių paslaugų centras ir Ukmergės globos centras, valstybinės įstaigos, kurias socialinėms paslaugoms teikti pasirenka paslaugų gavėjai ir nevyriausybinės organizacijos, kurių projektai, programos finansuojamos iš valstybės ir savivaldybės biudžetų lėšų, Europos Sąjungos lėšų. Dauguma socialinių paslaugų įstaigų yra mieste, tačiau socialinės paslaugos yra teikiamos teritoriniu principu – taip, kad būtų užtikrintas socialinių paslaugų prieinamumas kuo arčiau gyvenamosios vietos. Rajone išviso veikia 25 socialinių paslaugų įstaigos – 5 socialinės globos namai, 1 dienos socialinės globos centras, 1 savarankiško gyvenimo namai, 8 socialinės priežiūros centrai, 1 bendruomeniniai vaikų globos namai ir 9 kitos socialinių paslaugų įstaigos.

33 lentelė. Socialinių paslaugų įstaigos Ukmergės rajono savivaldybėje, 2020 m.

Nr.	Socialinių paslaugų įstaigos tipas pagal žmonių socialines grupes	Socialinių paslaugų įstaigos pavadinimas	Pavaldumas
Socialinės globos namai			
1.	Vaikų socialinės globos namai	Ukmergės globos centras	Savivaldybės biudžetinė įstaiga

²⁵ 2018 m. pabaigos duomenys

²⁶ 2018 m. pabaigos duomenys

²⁷ Pagal Ukmergės rajono savivaldybės 2020 m. socialinių paslaugų planą

Nr.	Socialinių paslaugų įstaigos tipas pagal žmonių socialines grupes	Socialinių paslaugų įstaigos pavadinimas	Pavaldumas
2.	Senų žmonių socialinės globos namai	VšĮ Deltuvos senelių globos namai	Viešoji įstaiga
3.	Senų žmonių socialinės globos namai	Želvos parapijos katalikiški senelių namai	Parapijos įstaiga
4.	Socialinės globos namai suaugusiems asmenims su negalia	Jasiuliškių socialinės globos namai	LR SADM
5.	Laikino gyvenimo namai	Ukmergės nestacionarių socialinių paslaugų centro Nakvynės namai	Savivaldybės biudžetinė įstaiga
Dienos socialinės globos centrai			
6.	Dienos socialinės globos centras asmenims su negalia	Ukmergės nestacionarių socialinių paslaugų centro Dienos socialinės globos institucijoje skyrius	Savivaldybės biudžetinė įstaiga
Savarankiško gyvenimo namai			
7.	Savarankiško gyvenimo namai sulaukusiems pilnametystės asmenims (iki 21 m.) po institucinės vaiko socialinės globos	Savarankiško gyvenimo namai prie Ukmergės globos centro	Savivaldybės biudžetinė įstaiga
Socialinės priežiūros centrai			
8.	Vaikų dienos centrai (toliau – VDC)	VšĮ „Gelbėkit vaikus“ Ukmergės VDC	NVO
9.		Ukmergės rajono Tulpiakiečio kaimo bendruomenės VDC	NVO
10.		Ukmergės rajono Deltuvos miestelio bendruomenės VDC	NVO
11.		Ukmergės rajono Varinės kaimo bendruomenės VDC	NVO
12.		Ukmergės rajono Pabaisko kaimo bendruomenės VDC	NVO
13.		Ukmergės rajono Dainavos kaimo bendruomenės VDC	NVO
14.		VšĮ „Lyderių karta“ VDC	NVO
15.		Ukmergės nestacionarių socialinių paslaugų centro VDC	Savivaldybės biudžetinė įstaiga
Kitos socialinių paslaugų įstaigos			
16.	Socialinių paslaugų centras	Ukmergės nestacionarių socialinių paslaugų centras	Savivaldybės biudžetinė įstaiga
17.		Ukmergės šeimos centras	Savivaldybės viešoji įstaiga
18.		VšĮ „Lyderių karta“	Viešoji įstaiga
19.		LASS šiaurės rytų centro organizacija Ukmergėje	NVO
20.		Ukmergės rajono neįgaliųjų draugija	NVO
21.		Ukmergės krašto neįgaliųjų sąjunga	NVO
22.		VšĮ Vilniaus kurčiųjų rehabilitacijos centro organizacija Ukmergėje	NVO
23.		Sutrikusio intelekto žmonių globos bendrija „Ukmergės Viltis“	NVO
24.		Ukmergės neįgaliųjų sporto klubas „Vilkmergė“	NVO
Bendruomeniniai vaikų globos namai			
25.	Bendruomeniniai vaikų globos namai vaikams, likusiems be tėvų globos, socialinę riziką patiriantiems vaikams ir vaikams su negalia	Ukmergės globos centro Bendruomeniniai vaikų globos namai	Savivaldybės biudžetinė įstaiga

Šaltinis: sudaryta Teikėjo, remiantis Ukmergės rajono savivaldybės 2020 m. socialinių paslaugų planu²⁸

Daugumos Ukmergės rajone socialines paslaugas teikiančių įstaigų infrastruktūra gera, pastatai atitinka higienos normas, saugumo ir technikos reikalavimus. Įstaigų patalpos pritaikytos neįgalių žmonių poreikiams, dėl to neįgaliesiems yra suteikiamos pilnavertiškos galimybės įsijungti į bendruomenės gyvenimą.

Socialiniai darbuotojai

Ukmergės rajono savivaldybėje socialinės paslaugos teikiamos biudžetinėse bei viešosiose savivaldybės socialinių paslaugų įstaigose, savivaldybės seniūnijų įstaigose bei kitose savivaldybės teritorijoje veikiančiose socialinės srities įstaigose. Iš viso savivaldybėje socialines paslaugas teikia 221 darbuotojas, iš jų – 92 socialiniai darbuotojai ir 129 socialinių darbuotojų padėjėjai. Pagrindinis socialinių paslaugų teikėjas yra savivaldybės biudžetinė įstaiga – Ukmergės nestacionarių socialinių paslaugų centras, jame dirba 42 socialiniai darbuotojai ir 35 socialinių darbuotojų padėjėjai. Tarp savivaldybės socialinių paslaugų įstaigų antroje vietoje, pagal darbuotojų skaičių yra Ukmergės globos centras, kur dirba 17 socialinių darbuotojų ir 20 socialinių darbuotojų padėjėjų. Seniūnijose socialines paslaugas teikia 11 socialinių darbuotojų, o kitose savivaldybės teritorijoje veikiančiose socialinės srities įstaigose daugiausiai darbuotojų dirba Jasiuliškių socialinės globos namuose – 14 socialinių darbuotojų bei 60 socialinių darbuotojų padėjėjų.

34 lentelė. Socialinių darbuotojų ir socialinių darbuotojų padėjėjų skaičius savivaldybėje, 2020 m.

Nr.	Įstaigos	Socialinių darbuotojų skaičius	Socialinių darbuotojų padėjėjų skaičius
1.	Savivaldybės socialinių paslaugų įstaigose	64	55
1.1.	Biudžetinėse	59	55
1.1.1.	Ukmergės nestacionarių socialinių paslaugų centre	42	35
1.1.2.	Ukmergės globos centre	17	20
1.2.	Viešosiose	5	-
1.2.1.	VšĮ Ukmergės šeimos centras	1	-
1.2.2.	VšĮ Ukmergės ligoninė	2	-
1.2.3.	VšĮ Ukmergės pirminės sveikatos priežiūros centras	2	-
2.	Savivaldybės administracijoje (seniūnijose)	11	-
3.	Kitose savivaldybės teritorijoje veikiančiose socialinės srities įstaigose	17	73
3.1.	Jasiuliškių socialinės globos namuose	14	60
3.2.	VšĮ Deltuvos senelių globos namuose	2	7
3.3.	Želvos parapijos katalikiškuose senelių namuose	1	7
	Iš viso:	92	129

Šaltinis: sudaryta Teikėjo, remiantis Ukmergės rajono savivaldybės socialinių paslaugų planu

Socialinės paslaugos

Vienas svarbiausių socialinių paslaugų teikėjų yra Ukmergės nestacionarių socialinių paslaugų centras, kuriame teikiamas plačiausias paslaugų spektras. Centro tikslas – įgyvendinti socialinių paslaugų strategiją, kuria siekiama sudaryti žmonėms palankias, saugias, orumo nežeminančias gyvenimo sąlygas, užtikrinančias savarankiškumo išsaugojimą, skatinančias integruotis į visuomenę.

²⁸ Ukmergės rajono savivaldybės 2020 m. socialinių paslaugų planas

Ukmergės nestacionarių socialinių paslaugų centro duomenimis daugiausiai asmenų suteikiama informavimo ir konsultavimo bei maitinimo organizavimo paslaugų, taip pat tarpininkavimo ir atstovavimo paslaugų. 2019 m. informavimo ir konsultavimo paslauga buvo suteikta 3499 asmenims ir šis skaičius nuo 2016 m. išaugo 4,3 proc., taip pat 1465 asmenims buvo suteikta maitinimo organizavimo paslaugų, šis skaičius sumažėjo 17 proc., tarpininkavimo ir atstovavimo paslaugomis pasinaudojusių asmenų skaičius taip pat sumažėjo nuo 611 iki 397, kas sudaro 35 proc. Labiausiai išaugo sociokultūrinėmis paslaugomis pasinaudojusių asmenų skaičius – 194,6 proc. – nuo 147 iki 433 asmenų, bei socialine priežiūra šeimoms, auginančioms vaikus paslauga pasinaudojusių asmenų skaičius – nuo 391 iki 695. Pagal Ukmergės rajono savivaldybės socialinių paslaugų plano pateiktus duomenis matomas ir orientavimasis į pagalbą į namus paslaugų teikimo didinimą. Pastaraisiais metais šių paslaugų teikimas išaugo 9,2 proc. ir atsižvelgiant į gyventojų poreikius, šias paslaugas numatoma toliau sistemingai plėsti.

35 lentelė. Ukmergės nestacionarių socialinių paslaugų centre teikiamos socialinės paslaugos ir gavėjai

Socialinės paslaugos	2016 m.	2017 m.	2018 m.	2019 m.	Pokytis, proc.
Informavimas ir konsultavimas	3355	3946	3584	3499	4,3
Tarpininkavimas ir atstovavimas	611	1112	1113	397	-35,0
Maitinimo organizavimas	1766	1903	1412	1465	-17,0
Transporto paslaugų organizavimas	124	148	157	129	4,0
Sociokultūrinės paslaugos	147	178	264	433	194,6
Pagalbos į namus paslaugos	131	138	135	143	9,2
Socialinė priežiūra šeimoms, auginančioms vaikus	391	399	749	695	77,7
Socialinė priežiūra socialinės rizikos asmenims	21	20	19	19	-9,5
Vaikų dienos socialinė priežiūra	26	28	23	22	-15,4
Dienos socialinė globa ir slauga asmens namuose (Integrali pagalba)	36	32	29	33	-8,3

Šaltinis: sudaryta Teikėjo, remiantis Ukmergės nestacionarių socialinių paslaugų centro duomenimis

Ilgalaikės globos, informavimo, konsultavimo, tarpininkavimo ir atstovavimo, socialinių įgūdžių ugdymo ir palaikymo, darbinių įgūdžių ugdymo, laisvalaikio organizavimo, asmeninės higienos ir priežiūros bei kitos socialinės paslaugos be tėvų likusiems vaikams, kuriems nustatyta laikinoji ar nuolatinė globa Ukmergės rajono savivaldybėje teikiama Ukmergės globos centre. Šiame centre vaikai globojami bendruomeniniuose namuose, kur suteikiamos geros gyvenimo sąlygos ir skiriama daug dėmesio vaikų priežiūrai. Tokiuose namuose vaikai gyvena aplinkoje, kur jaučiamas šeimyniškumas, kambariai ir bendros erdvės įrengtos kaip namuose, o ne valstybinėje įstaigoje. Tokiuose namuose vaikai lengviau išmoksta socialinių įgūdžių, jaučiasi saugiau, turi savo privatesnę erdvę.

Ukmergės rajono savivaldybėje taip pat yra teikiamos dienos globos ir priežiūros paslaugos. Šios paslaugos teikiamos senyvo amžiaus asmenims, socialinių įgūdžių ugdymo ir palaikymo socialinę riziką patiriančioms šeimoms, auginančioms vaikus, suaugusiems asmenims su negalia, neįgaliems vaikams, socialinę riziką patiriantiems suaugusiems asmenims ir jų šeimoms.

Atsižvelgiant į demografinę situaciją numatomas didėjantis trumpalaikės ir ilgalaikės globos senyvo amžiaus žmonėms poreikis. Šiuo metu, tam kad būtų užtikrinami gyventojų poreikiai, dalinai yra naudojamos kitų rajonų infrastruktūra ir paslaugomis, kurios yra kompensuojamos Ukmergės rajono savivaldybės lėšomis. Siekiant senyvo amžiaus gyventojams suteikti galimybę gauti paslaugas nepakeitus gyvenamosios vietos svarbu plėsti paslaugų tinklą

rajone. Šiai problemai spręsti prioritetas teikiamas alternatyvioms ilgalaikiai socialinei globaliai paslaugoms. Tai pagalbos į namus paslaugos, dienos socialinė globa, savarankiško ir grupinio gyvenimo namai.

Siekiant didinant socialinės globos asmens namuose paslaugų teikimo kokybę, į šias paslaugas integruojant slaugos į namus paslaugas, skatinant kompleksinės integralios pagalbos asmens namuose paslaugų plėtrą, Ukmergės nestacionarių socialinių paslaugų centras vykdo projektą „Integralios pagalbos teikimas Ukmergės rajone“. Be to siekiant teikti dienos socialinės globos ir trumpalaikės socialinės globos paslaugas senyvo amžiaus asmenims ir darbingo amžiaus asmenims su negalia savivaldybėje yra įgyvendinamas Europos sąjungos struktūrinių fondų lėšomis finansuojamas projektas „Dienos socialinės globos paslaugų prie Ukmergės nestacionarių socialinių paslaugų centro plėtra“.

Gerinant senyvo amžiaus ir asmenų su negalia integraciją į visuomenę, rajone rengiamasi kurti savarankiško gyvenimo namus. Šiuo metu jau yra parengta tokių paslaugų teikimo koncepcija bei atlikta kaštų analizė. Be to, numatyta įkurti ir grupinio gyvenimo namus ir socialines dirbtuves asmenims su negalia, išėjusiems iš socialinės globos namų.

Siekiant teikti paslaugas įvairioms socialinėms grupėms, Ukmergės rajone veikia viešoji įstaiga įsteigta savivaldybės – Šeimos centras. Centre teikiamos paslaugos jaunoms, besilaukiančioms ir vaikus iki 6 metų auginančioms šeimoms, nėščioms moterims ir visai šeimai. Tai vieta su įvairiomis veiklomis, užsiėmimais ir renginiais, mokymais bei susitikimais. Įstaigoje organizuojamos psichosocialinės pagalbos paslaugos (individualios ir grupinės psichologo konsultacijos), socialinių įgūdžių ugdymas (šeimos įgūdžių klubas ir sėkmingos tėvystės įgūdžių ugdymo mokymai), sociokultūrinės paslaugos (edukaciniai užsiėmimai šeimoms, meninės saviraiškos ugdymo užsiėmimai).

Nors Ukmergės rajone teikiamų paslaugų spektras itin platus ir gerai išvystytas, vis dar trūksta krizių centro moterims su vaikais, kur būtų teikiamos paslaugos nukentėjusiems nuo smurto artimoje aplinkoje, prekybos žmonėmis bei prostitucija. Tokiame centre turėtų būti suteikiamas laikinas apgyvendinimas nukentėjusiems, bei suteikiama psichologinė pagalba.

Pažymėtina, kad gerinant jau teikiamų socialinių paslaugų kokybę ir prieinamumą, planuojant naujas socialines paslaugas, ypatingas dėmesys yra skiriamas nevyriausybinių sektoriaus iniciatyvoms. Taip Ukmergės rajono gyventojai gali gauti įvairesnių socialinių paslaugų, kurios teikiamos atsižvelgiant į konkrečius poreikius.

Ukmergės rajono savivaldybės socialinės apsaugos apibendrinimas

Planavimas



Kiekvienais metais rengiamas Socialinių paslaugų planas, kuriame pateikiama esamos būklės analizė įvairiais socialiniais aspektais ir jos palyginimas su praėjusiu laikotarpiu, numatomas uždavinių ir priemonių planas, finansavimo planas bei plėtros vizija ir prognozė; Siekiant mažinti nedarbą ir spręsti socialines problemas vykdoma Užimtumo didinimo programa ir kitos programos mažinančios socialinę atskirtį;

Atsižvelgiant į gyventojų poreikius plečiamas paslaugų namuose teikimas, numatomas savarankiško gyvenimo ir grupinio gyvenimo namų steigimas;

Siekiant gerinti paslaugų kokybę vis didesnę dalis paslaugų teikiama kompleksiskai, integraliai, skatinama NVO veikla.

Ištekliai ir paslaugos

Rajone iš viso veikia 25 socialinių paslaugų įstaigos – 5 socialinės globos namai, 1 dienos socialinės globos centras, 1 savarankiško gyvenimo namai, 8 socialinės priežiūros centrai, 1 bendruomeniniai vaikų globos namai ir 9 kitos socialinių paslaugų įstaigos;

Daugumos Ukmergės rajone socialines paslaugas teikiančių įstaigų infrastruktūra gera, pastatai atitinka higienos normas, saugumo ir technikos reikalavimus. Įstaigų patalpos pritaikytos neįgalių žmonių poreikiams, dėl to neįgalieji gali aktyviau įsijungti į bendruomenės gyvenimą;

Iš viso savivaldybėje socialines paslaugas teikia 221 darbuotojas, iš jų – 92 socialiniai darbuotojai ir 129 socialinių darbuotojų padėjėjai;

Socialinės paslaugos savivaldybėje teikiamos teritorinių principu ir taip yra pasiekiamos visiems gyventojams;

Dėl itin didelio paslaugų poreikio senyvo amžiaus žmonėms, dalis paslaugų suteikiama kitose rajonuose;

Teikiamas platus paslaugų spektras šeimoms, kuriomis rūpinasi Ukmergės šeimos centras;

Trūksta krizių centro nukentėjusiems nuo smurto artimoje aplinkoje.



Pasiūlymai

Ukmergės rajono savivaldybėje socialinės paslaugos teikiamos visoms asmenų grupėms, tačiau jų vis dar nepakanka. Gerinant jau teikiamų socialinių paslaugų kokybę ir prieinamumą turi būti planuojamos naujos socialinės paslaugos ir ypatingas dėmesys skiriamas bendradarbiavimui su nevyriausybinėmis organizacijomis. Taip Ukmergės rajono gyventojai galės gauti įvairesnių socialinių paslaugų, kurios teikiamos atsižvelgiant į konkrečius poreikius;

Siekiant užtikrinti senėjančios visuomenės poreikius svarbu ir toliau plėsti pagalbos į namus paslaugų plėtrą.



2.10 Sveikatos apsauga

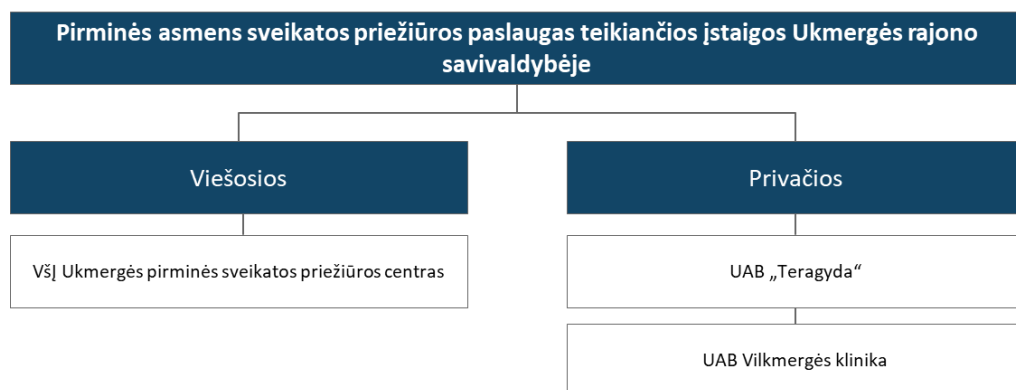
Sveikata yra vienas svarbiausių kokybiško žmogaus gyvenimo veiksnių, kuria turi rūpintis šalių vyriausybės, vykdydamos veiksmingą politiką. Lietuvos sveikatos 2014-2025 m. strategijoje nurodoma, kad visuomenės sveikata yra nacionalinis turtas ir kapitalas, kurio

saugojimas ir puoselėjimas yra svarbiausias valstybės tikslas, užtikrinantis šalies socialinę ir ekonominę plėtrą. Sveiki ir darbingi žmonės – šalies ekonomikos augimo ir tvaraus vystymosi garantas. Lietuvos, kaip ir daugelio Europos Sąjungos (ES) šalių, Sveikatos politika formuojama remiantis pagrindinėmis Pasaulio sveikatos organizacijos (PSO) ir Europos Komisijos (EK) politinių dokumentų nuostatomis. Lietuvoje Sveikatos politiką vykdo ir įgyvendina Lietuvos Respublikos sveikatos apsaugos ministerija, kuri yra atsakinga už standartų ir reikalavimų nustatymą, licencijų paslaugų teikėjams ir sveikatos priežiūros specialistams išdavimą, ilgalaikių investicijų tvirtinimą ir kt.

Sveikatos priežiūros išteklių ir paslaugos

Už pirminės sveikatos priežiūrą, taip pat tam tikros visuomenės sveikatos veiklos organizavimą yra atsakingos savivaldybės, kurioms priklauso dalis pirminės sveikatos priežiūros centrų, dauguma poliklinikų, mažos arba vidutinio dydžio ligoninės. Svarbus vaidmuo, teikiant pirminės asmens sveikatos priežiūros paslaugas, tenka ir privačiam sektoriui.

Ukmergės rajono savivaldybėje pirminės sveikatos priežiūros paslaugas teikiančių įstaigų tinklas apima viešąsias ir privačias įstaigas. Savivaldybėje yra viena viešoji įstaiga - VšĮ Ukmergės pirminės sveikatos priežiūros centras (toliau – PSPC) ir dvi privačios UAB „Teragysda“ ir UAB Vilkmergės klinika.



68 paveikslas. Pirminės asmens sveikatos priežiūros paslaugas teikiančios įstaigos Ukmergės rajono savivaldybėje

Šaltinis: sudaryta Teikėjo, remiantis Ukmergės rajono savivaldybės pateiktais duomenimis

Didžiausia ir plačiausia pirminės asmens sveikatos priežiūros paslaugų spektrą siūlanti pirminė asmens sveikatos priežiūros įstaiga Ukmergės rajone – VšĮ Ukmergės PSPC. Vadovaujantis Ukmergės PSPC internetinėje svetainėje pateikiamais duomenimis įstaigos struktūroje yra 5 ambulatorijos – Deltuvos, Siesikų, Taujėnų, Vidiškių, Žemaitkiemio. Ukmergės PSPC teikiamos šeimos gydytojų, chirurgų, vaikų lygų gydytojų, ginekologų paslaugos. Be to struktūroje yra klinikinės diagnostikos laboratorija, odontologijos skyrius, psichikos sveikatos centras, greitosios medicinos pagalbos skyrius taip pat 14 bendruomenės sveikatos punktų.

Savivaldybės duomenimis, Ukmergės PSPC bendruomenės sveikatos punktų veikla šiuo metu yra neefektyvi ir nuostolinga. Vidutiniškai kiekvienas kaimiškosios vietovės gyventojas per metus punkto paslaugomis naudojosi tik 0,5 karto. Bendruomenės sveikatos priežiūros punktuose dirbančios slaugytojos nepatenkina pacientų poreikių susirgus. Remiantis galiojančia bendrosios praktikos slaugytojos medicinos norma, jos negali diagnozuoti

susirgimo ir paskirti reikalingo gydymo. Pastarosios funkcijos griežtai priskirtos šeimos, vaikų gydytojo kompetencijai. Susirgus, po vizito bendruomenės sveikatos punkte, pacientas vis vien turi vykti į PASPI, kurioje yra prisirašęs. Siekiant užtikrinti ir suteikti reikalingas asmens sveikatos priežiūros paslaugas kaimiškose teritorijose gyvenantiems gyventojams jau šiuo metu kai kur teikiamos mobilios sveikatos priežiūros paslaugos namuose. Paslaugos gyventojų namuose – kraujo tyrimų paėmimas, vaistų leidimas į raumenis ir į veną, slaugomų pacientų priežiūra, pragulų profilaktika ir t.t. Dėl šių priežasčių siekiama toliau plėtoti mobilią sveikatos priežiūros paslaugas namuose atsisakant stacionarių ir nuostolingų bendruomenės sveikatos punktų. Tikimasi, jog pasikeitimai padės gerinti teikiamų paslaugų kokybę, darbo organizavimą ir optimizavimą bei mažinti išlaidas, skiriamas darbo užmokesčiui ir infrastruktūros išlaikymui. Dėl šių, numatomų, pokyčių, svarbu užtikrinti pakankamą įrangą efektyviam paslaugų teikimui, itin svarbu turėti pakankamai transporto priemonių, kad būtų užtikrinamas greitas paslaugų teikimas pagal poreikį.

Stacionaro paslaugas rajone teikia VšĮ Ukmergės ligoninė (teikia pirminės ir antrinės ambulatorinės ir stacionarinės sveikatos priežiūros paslaugas). VšĮ Ukmergės ligoninėje yra 235 lovos, iš jų: 100 – stacionaro aktyviojo gydymo, 86 – palaikomojo gydymo ir slaugos, 6 – suaugusiųjų paliatyviosios pagalbos, 20 – dienos chirurgijos, 23 – dienos stacionaro lovos. VšĮ Ukmergės ligoninė paslaugas teikia ne tik Ukmergės rajono, bet ir aplinkinių Širvintų, Molėtų, Anykščių, Jonavos rajonų gyventojams. Palanki geografinė padėtis ir geri susisiekimo keliai lemia VšĮ Ukmergės ligoninės populiarumą. Ukmergės ligoninėje dirba 441 darbuotojai, dirba 93 gydytojai, 168 slaugytojai ir 180 kito personalo. Ligoninėje per metus atliekama apie 1600 chirurginių-traumatologinių-ortopedinių ir kt. operacijų, Akušerijos skyriuje gimsta apie 300 naujagimių. Ligoninė turi Naujagimiams palankios ligoninės statusą.

Siekiant atitikti aukščiausius kokybės standartus, patenkinti tiek pacientų, tiek kitų suinteresuotų šalių lūkesčius VšĮ Ukmergės ligoninėje įdiegta kokybės vadybos sistema, atitinkanti tarptautinio ISO 9001:2015 ir medicinos įstaigoms pritaikyto, sveikatos priežiūros paslaugų standarto EN 15224:2016 reikalavimus. Tą patvirtina po išorinio nepriklausomo audito išduoti ISO 9001:2015 ir EN 15224:2016 sertifikatai (2019 m. spalio 19 d.). Tai rodo, kad VšĮ Ukmergės ligoninės teikiamos medicinos paslaugos yra kokybiškos, saugios, atitinkančios klinikinių procesų reikalavimus ir klinikinės rizikos valdymą. Integruojant abu standartus užtikrinimas aukščiausio lygio asmens sveikatos priežiūros paslaugų teikimas nuolat sekant jų kokybę, numatant galimas rizikas ir laiku užkertant kelią kylančiai grėsmei.

Taip pat Ukmergėje veikia Ukmergės rajono savivaldybės visuomenės sveikatos biuras. Sveikatos biuras teikia sveikatos priežiūros ugdymo įstaigose paslaugas, sveikatos stebėsenos ir stiprinimo paslaugas.

36 lentelė. Visuomenės sveikatos biuro veiklos

Visuomenės sveikatos biuro veiklos
Visuomenės sveikatos stiprinimas savivaldybės bendruomenėje:
Visuomenės sveikatos mokymo organizavimas ir vykdymas
Visuomenės sveikatos propagavimas
Visuomenės, valdymo ir vykdančiųjų institucijų informavimas ir konsultavimas visuomenės sveikatos klausimais
Savivaldybės visuomenės sveikatos stebėsenos (monitoringas):
Visuomenės ir jos grupių sveikatos būklės ir jos kitimo dinamikos stebėsenos organizavimas ir vykdymas
Fizikinių, cheminių, biologinių ir kitų fizinės aplinkos veiksnių ir jų ryšio su sveikata stebėsenos organizavimas ir vertinimas

Visuomenės sveikatos biuro veiklos
Socialinių, ekonominių, psichosocialinių veiksnių ir jų ryšio su sveikata stebėsenos organizavimas ir vykdymas
Gyvensenos ir jos ryšio su sveikata stebėsenos organizavimas ir vykdymas
Sveikatos priežiūros sistemos raidos stebėsenos organizavimas ir vykdymas
Kitų savivaldybės visuomenės sveikatos stebėsenos programoje numatytų objektų stebėseną
Pagal kompetenciją užkrečiamųjų ligų profilaktika savivaldybėje
Neinfekcinių ligų ir traumų profilaktika ir kontrolė savivaldybėje:
Visuomenės sveikatai darančių įtaką aplinkos (fizinės, socialinės, ekonominės) veiksnių analizavimas ir vertinimas bei dalyvavimas planuojant ir įgyvendinant poveikio mažinimo priemones
Organizavimas ir dalyvavimas vykdant visuomenės psichikos sveikatos stiprinimą ir sutrikimų profilaktiką
Sveikos gyvensenos skatinimas
Aplinkos veiksnių (fizinės, socialinės, ekonominės) poveikio sveikatai vertinimas
Visuomenės sveikatos programų savivaldybėje įgyvendinimas:
Tikslinių savivaldybės visuomenės sveikatos stiprinimo ir profilaktikos programų rengimas pagal savivaldybėje nustatytą sveikatos sutrikimų ar sveikatai įtakos darančių veiksnių paplitimą
Valstybinių visuomenės sveikatos stiprinimo ir profilaktikos programų pritaikymas ir įgyvendinimas
vaikų ir jaunimo sveikatos stiprinimas:
Visuomenės sveikatos priežiūros specialistų, dirbančių bendrojo lavinimo mokyklose, veiklos organizavimas ir koordinavimas
Visuomenės sveikatos priežiūros specialistų, dirbančių profesinėse mokyklose, veiklos organizavimas ir koordinavimas;
Sveikatos specialistų, dirbančių ikimokyklinio ugdymo įstaigose, veiklos organizavimas ir koordinavimas
Studentų sveikatinimo priemonių organizavimas ir koordinavimas
Kitų vaikų ir jaunimo sveikatinimo priemonių organizavimas ir įgyvendinimas
Bendradarbiavimas su socialiniais partneriais:
Bendradarbiavimas sveikatos stiprinimo klausimais organizavimas ir socialinių partnerių įtraukimas
Visuomenės sveikatinimo priemonių integravimas į kitas veiklos sritis
Bendruomenės dalyvavimo skatinimas ir įtraukimas į visuomenės sveikatos stiprinimo veiklą
Savivaldybės institucijų sprendimų projektų poveikio visuomenės sveikatai vertinimas
Kita Lietuvos Respublikos įstatymų neuždrausta veikla

Šaltinis: sudaryta Teikėjo, remiantis Ukmergės Visuomenės sveikatos biuro duomenimis

Biuras vykdo prevencines programas, rengia sveikatos stiprinimo renginius, vykdo vaikų maitinimo organizavimo priežiūrą, teikia konsultacijas, renka ir analizuoja duomenis ir teikia rekomendacijas visuomenės sveikatos klausimais. Visuomenės sveikatos biuras siekia didinti Ukmergės rajono gyventojų fizinį aktyvumą, ugdyti sveikos mitybos įpročius, vykdyti psichoaktyvių medžiagų vartojimo prevenciją, psichikos sveikatos stiprinimą. Visuomenės sveikatos biuras taip pat skatina rajono gyventojus dalyvauti prevencinėse programose ir tikrintis dėl gimdos kaklelio, krūties, priešinės liaukos, storosios žarnos vėžio, širdies kraujagyslių ligų.

Lietuvos statistikos departamento duomenimis, gydytojų skaičius, tenkantis 10 tūkst. gyventojų, Ukmergės rajono savivaldybėje 2019 m. yra 22,4 ir yra 51 proc. mažesnis už šalies vidurkį. Mažiau gydytojų tūkstančiui gyventojų tenka Jonavos (22,1), Molėtų ir Trakų rajonų savivaldybėse.

Gydytojų trūkumas yra viena didžiausia rajonų sveikatos priežiūros sistemos problemų. Be to, jog Ukmergės rajone ir taip yra jaučiamas specialistų stygius, jų skaičius kiekvienais metais mažėja ir 2013–2019 m. laikotarpiu sumažėjo 2,2 proc. Gydytojų trūkumą dar labiau išryškina gyventojų senėjimo problema, nes auga visuomenės dalis, kuriai yra būtinos sveikatos priežiūros paslaugos, be to ryškus gydytojų trūkumas rajonuose išsivystė dėl žemesnių atlyginimų, bei žemesnės gyvenimo kokybės nei didžiuosiuose miestuose.

37 lentelė. Gydytojų skaičius tenkantis 10 tūkst. gyventojų, 2013–2019 m.

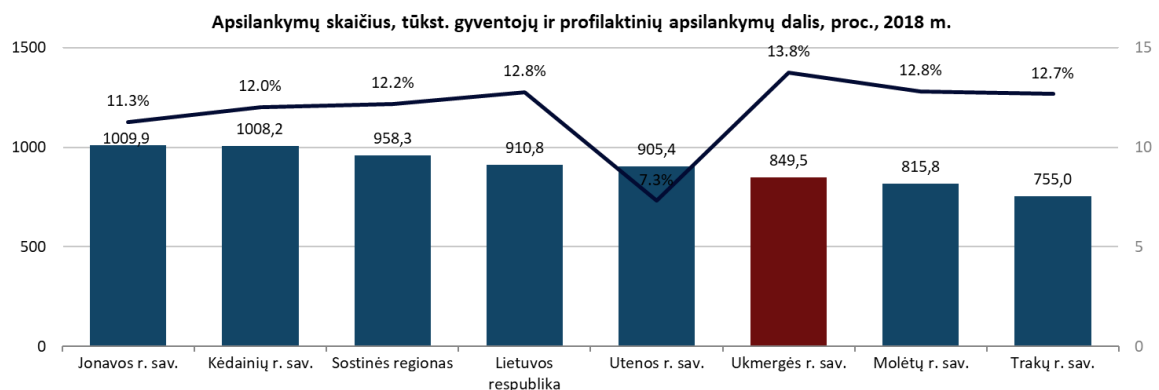
Administracinė teritorija	2013 m.	2014 m.	2015 m.	2016 m.	2017 m.	2018 m.	2019 m.	Pokytis, proc.
Molėtų r. sav.	16,9	17,7	17,0	17,9	16,8	17,9	19,8	17,2
Utenos r. sav.	24,1	24,2	26,6	26,0	26,8	26,9	28,2	17,0
Kėdainių r. sav.	23,2	23,0	23,4	24,4	25,5	25,5	25,6	10,3

Lietuvos respublika	43,0	43,2	43,6	45,0	45,3	45,9	45,7	6,3
Jonavos r. sav.	21,1	21,2	22,0	24,4	23,3	22,8	22,1	4,7
Sostinės regionas	43,1	43,8	43,7	44,8	45,5	46,1	44,5	3,3
Ukmergės r. sav.	22,9	23,8	23,5	23,8	25,5	23,3	22,4	-2,2
Trakų r. sav.	19,7	17,7	18,8	19,0	17,4	18,2	18,4	-6,6

Šaltinis: sudaryta Teikėjo, remiantis Lietuvos statistikos departamento duomenimis

Vienas iš svarbių sveikatos paslaugų prieinamumo ir poreikio rodiklių yra gyventojų apsilankymų skaičius. Higienos instituto naujausiais (2018 m.) duomenimis daugiausiai apsilankymų, tenkančių tūkstančiui gyventojų, gydymo įstaigoje, kai teikiamos gydytojo, medicinos psichologo, odontologo arba slaugytojo paslaugos buvo Jonavos rajono savivaldybėje, čia jų buvo 1009,9. Ukmergės rajono savivaldybėje apsilankymų skaičius yra 849,5 ir tai yra 15,9 proc. mažiau nei Jonavos rajono savivaldybėje ir 6,7 proc. mažiau nei šalies vidurkis.

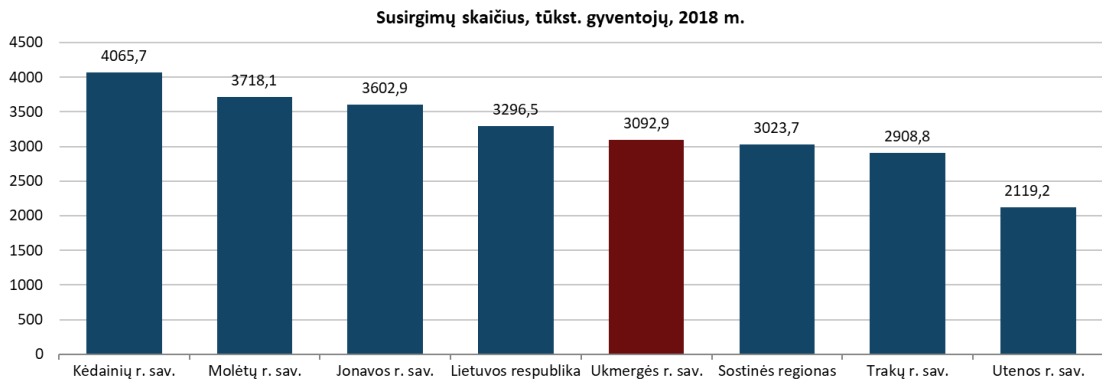
Profilaktiniai apsilankymai gydymo įstaigose yra taip pat svarbus rodiklis rodantis vykdomą teisingą sveikatos apsaugos politiką, bei žmonių sąmoningumą rūpinantis savo sveikata. Ukmergės rajono savivaldybėje profilaktinių apsilankymų procentinė dalis yra didžiausia tarp lyginamų teritorijų ir 1 proc. punktu viršija šalies vidurkį, tai parodo ir Ukmergės rajono savivaldybės gyventojų pasitikėjimą gydymo įstaigomis. Blogiausia situacija yra Utenos rajono savivaldybėje, kur profilaktiniai apsilankymai sudaro tik 7,3 proc.



69 paveikslas. Apsilankymų skaičius, tūkst. gyventojų ir profilaktinių apsilankymų dalis, proc., 2018 m.
Šaltinis: sudaryta Teikėjo, remiantis Higienos instituto duomenimis

Sveikatos būklė

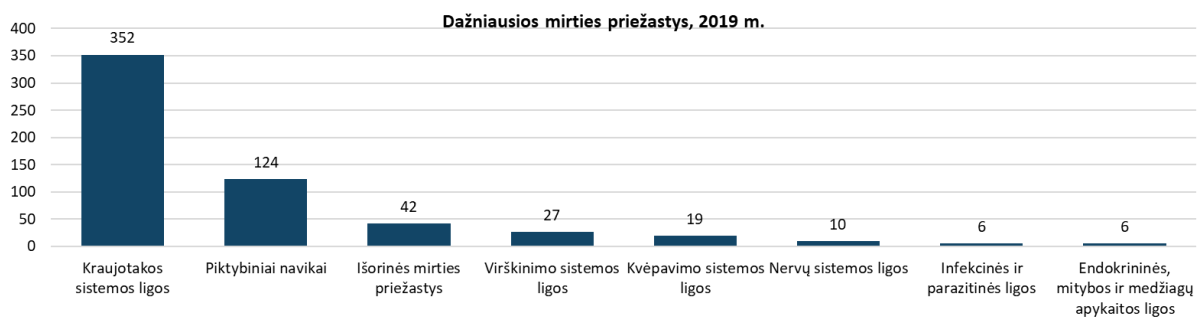
Higienos instituto naujausiais (2018 m.) duomenimis didžiausias susirgimų skaičius tūkstančiui gyventojų buvo užfiksuotas Kėdainių rajono savivaldybėje, čia jų buvo 4065,7. Tuo tarpu Ukmergės rajono savivaldybėje susirgimų skaičius, tarp lyginamų teritorijų, buvo vidutinis ir siekė 3092,9. Šalyje tūkstančiui gyventojų teko 3296,5 susirgimai, o tuo tarpu Ukmergės rajono savivaldybės susirgimų skaičius, 2018 m. duomenimis, buvo 6,2 proc. mažesnis už šalies vidurkį. Mažiausiai susirgimų užfiksuota Utenos rajono savivaldybėje – 2119,2.



70 paveikslas. Susirgimų skaičius, tūkst. gyventojų, 2018 m.

Šaltinis: sudaryta Teikėjo, remiantis Lietuvos higienos instituto duomenis

Higienos instituto duomenimis Ukmergės rajono savivaldybėje 2019 m. daugiausia mirčių, 58 proc., sukėlė kraujotakos sistemos ligos, nuo jų mirė 352 žmonės, nuo piktybinių navikų mirė 20 proc., 124 žmonės, nuo išorinių mirties priežasčių 7 proc., 42 žmonės. Taip pat gan dažnai mirtys buvo nuo virškinimo sistemos, kvėpavimo, nervų sistemos, infekcinių ir endokrininių mitybos ir medžiagų apykaitos ligų.



71 paveikslas. Dažniausios mirties priežastys (nuo ligų) Ukmergės r. sav., 2019 m.

Šaltinis: sudaryta Teikėjo, remiantis Lietuvos higienos instituto duomenis

Nagrinėjant sveikatos būklę, buvo atlikta dažniausiai mirtį lemiančių ligų analizė, nagrinėjamos savivaldybėse bei Lietuvoje. Higienos instituto duomenimis 2019 m. visose savivaldybėse ir Lietuvoje mirčių nuo ligų pasiskirstymas buvo panašus. Visose teritorijose dažniausiai mirštama nuo kraujotakos sistemos ligų ir beveik visur šios ligos sudaro daugiau nei 50 proc. tarp visų mirties nuo ligų (išskyrus Trakus - 46,8). Visose teritorijose antra pagal mirtingumo dažnumą ligų grupė yra piktybiniai navikai, nuo jų miršta apie 20 proc. žmonių. Trečia grupė išorinės mirties priežastys, į šią grupę įeina tokios mirtys kaip pertrenkimai transporto priemonėmis, mirtys auto įvykiuose, griuvimai, kritimai, nukritimai, įsipjovimai, paskendimai, apsinuodijimai, savižudybės, gaisro ir ugnies poveikis. Nuo šios grupės mirties priežasčių visose teritorijose miršta nuo 4,9 proc. iki 6,3 proc. žmonių.

38 lentelė. Trys dažniausiai mirtį lemiančios ligos nagrinėjamos savivaldybėse, 2019 m.

Ligos pavadinimas	Mirčių skaičius	Dalis, proc.
Lietuvos respublika		
Kraujotakos sistemos ligos	20901	54,6
Piktybiniai navikai	8042	21,0
Išorinės mirties priežastys	2395	6,3
Ukmergės r. sav.		
Kraujotakos sistemos ligos	352	58,1
Piktybiniai navikai	124	20,4
Išorinės mirties priežastys	42	6,9
Jonavos r. sav.		
Kraujotakos sistemos ligos	318	54,0

Piktybiniai navikai	119	20,2
Išorinės mirties priežastys	44	7,5
Kėdainių r. sav.		
Kraujotakos sistemos ligos	439	57,7
Piktybiniai navikai	160	21,0
Išorinės mirties priežastys	50	6,6
Molėtų r. sav.		
Kraujotakos sistemos ligos	167	57,2
Piktybiniai navikai	48	16,4
Išorinės mirties priežastys	21	7,2
Utenos r. sav.		
Kraujotakos sistemos ligos	386	59,4
Piktybiniai navikai	128	19,7
Išorinės mirties priežastys	32	4,9
Trakų r. sav.		
Kraujotakos sistemos ligos	217	46,8
Piktybiniai navikai	93	20,0
Išorinės mirties priežastys	43	9,3

Šaltinis: sudaryta Teikėjo, remiantis Lietuvos higienos instituto duomenis

Ukmergės rajono savivaldybės sveikatos apsaugos apibendrinimas

Asmens ir visuomenės sveikatos priežiūros paslaugos



Ukmergės rajono savivaldybėje pirminės sveikatos priežiūros paslaugas teikia VšĮ Ukmergės pirminės sveikatos priežiūros centras (toliau – PSPC) ir dvi privačios UAB „Teragyda“ ir UAB Vilkmėrgės klinika;

Vykdomas pirminės sveikatos priežiūros centro bendruomenės sveikatos punktų paslaugų teikimo keitimas iš stacionarių į mobilius;

Stacionaro paslaugas rajone teikia VšĮ Ukmergės ligoninė;

Gydytojų ištekliai



Gydytojų skaičius, tenkantis 10 tūkst. gyventojų, Ukmergės rajono savivaldybėje 2019 m. yra 22,4 ir yra 51 proc. mažesnis už šalies vidurkį. Mažiau gydytojų tūkstančiui gyventojų tenka Jonavos (22,1), Molėtų ir Trakų rajonų savivaldybėse;

Gydytojų skaičius kiekvienas metais mažėja ir 2013–2019 m. laikotarpiu sumažėjo 2,2 proc.;

Sveikatos būklė



Ukmergės rajono savivaldybėje susirgimų skaičius, tūkstančiui gyventojų, tarp lyginamų teritorijų, yra vidutinis ir siekia 3092,9;

Ukmergės rajono savivaldybėje susirgimų skaičius, tūkstančiui gyventojų, yra 6,2 proc. mažesnis už šalies vidurkį.

Dažniausiai mirtį sukelia širdies kraujagyslių ligos, piktybiniai navikai ir išorinės mirties priežastys.

Pasiūlymai



Svarbu spręsti gydytojų trūkumo ir mažėjimo problemą;

Didinti sveikatos priežiūros paslaugų įvairovę, gerinti jų kokybę ir prieinamumą.

Plėtoti ir gerinti sveikatos priežiūros paslaugas teikiančių įstaigų
ir organizacijų infrastruktūrą ir materialinę bazę.

2.11 Aplinkos apsauga

Oro tarša

2013–2019 m. laikotarpiu stacionarių taršos šaltinių išmetamų teršalų tarp lyginamų savivaldybių daugiausiai buvo išmesta Jonavos rajono savivaldybėje ir toks rodiklis yra tapatinamas su AB „Achema“ veikla. Antroje vietoje yra Kėdainių rajono savivaldybė, kur 2019 m. buvo išmesta 1724,1 t. teršalų ir tai lemia trąšų gamyklos AB „Lifosa“ veikla. Ukmergės rajone išmetamas panašus kiekis teršalų kaip ir Utenos rajone, 2019 m. duomenimis, atitinkamai, po 527,2 t. ir 599,4 t..

39 lentelė. Iš stacionarių taršos šaltinių į atmosferą išmestų teršalų kiekis (tonomis), 2013–2019 m.

Administracinė teritorija	2013	2014	2015	2016	2017	2018	2019
Lietuvos Respublika	60690,7	56513,7	65928,7	70468,0	67020,9	66866,1	63298,3
Sostinės regionas	5196,7	6732,0	7137,6	8804,3	7517,4	7044,7	6332,6
Jonavos r. sav.	2782,6	3232,6	3268,1	3002,8	3428,8	3189,3	3459,2
Kėdainių r. sav.	2790,6	2628,7	1994,9	2035,4	2069,3	2007,6	1724,1
Utenos r. sav.	575,5	601,8	574,1	683,9	685,5	641,7	599,4
Ukmergės r. sav.	206,5	304,9	511,9	622,2	538,8	516,4	527,2
Molėtų r. sav.	181,4	153,0	297,3	291,2	272,4	238,7	213,3
Trakų r. sav.	70,0	145,8	156,6	161,1	177,7	155,3	131,4

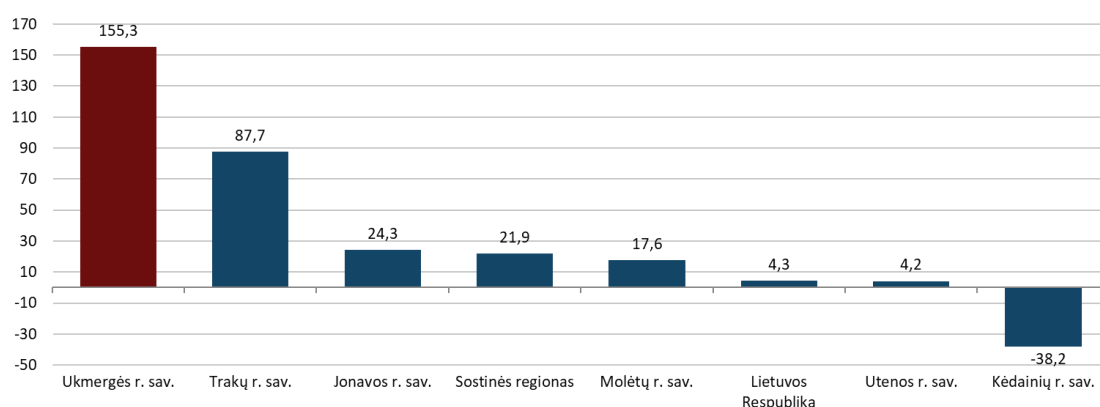
Šaltinis: sudaryta Teikėjo, remiantis Ukmergės rajono savivaldybės duomenys.

2013–2019 m. laikotarpiu stacionarių taršos šaltinių²⁹ išmetamų teršalų³⁰ kiekis šalyje išaugo 4,3 proc. ir sudarė 63298,3 t., o tuo tarpu Ukmergėje išaugo net 155,3 proc., nuo 206,5 t. iki 527,2 t. ir tai yra didžiausias pokytis tarp savivaldybių. Antras didžiausias augimas užfiksuotas Trakų rajono savivaldybėje (87,7 proc.), trečias Jonavos rajono savivaldybėje (24,3 proc.). Iš stacionarių taršos šaltinių į atmosferą išmestų teršalų kiekis mažėjo tik Kėdainių rajono savivaldybėje (-38,2 proc.).

²⁹ Pagal Lietuvos Respublikos aplinkos oro apsaugos įstatymą, stacionarus taršos šaltinis – taršos šaltinis, esantis nekintamoje buvimo vietoje. Taršos šaltinis – įrenginys, iš kurio teršalai patenka į aplinkos orą (pirmasis skirsnis, bendrosios nuostatos, 2 straipsnis).

³⁰ Pagal Lietuvos Respublikos aplinkos oro apsaugos įstatymą, teršalai – medžiaga arba medžiagų mišinys, kuris dėl žmonių veiklos patenka į aplinkos orą ir, veikdamas atskirai ar su atmosferos komponentais, gali pakenkti žmonių sveikatai ir aplinkai arba turtui (pirmasis skirsnis, bendrosios nuostatos, 2 straipsnis).

Iš stacionarių taršos šaltinių į atmosferą išmestų teršalų kiekio pokytis, proc.



72 paveikslas. Iš stacionarių taršos šaltinių į atmosferą išmestų teršalų kiekio (tonomis) pokytis, 2013–2019 m. Šaltinis: sudaryta Teikėjo, remiantis Ukmergės rajono savivaldybės duomenimis

Toks žymus iš stacionarių taršos šaltinių į atmosferą išmestų teršalų kiekio augimas yra siejamas su išaugusia pramone, įskaitant energijos gamybos įmonių veiklą ir taip pat automobilių transportu. 2020 m. Ukmergės aplinkos apsaugos inspekcijos duomenimis, TIPK / taršos leidimus turėjo 38 įmonių, vykdančių veiklą Ukmergės rajono savivaldybėje. Remiantis Ukmergės rajono savivaldybės duomenimis, daugiausia teršalų išmeta UAB „Ukmergės gelžbetonis“. Be to, Ukmergėje yra įkurtas pramonės parkas kuriame veikia įmonės gaminančios produktus iš lakštinio metalo, slidinėjimo lazdas, automobilių dalis, kompresorių dalis. Taip pat, Ukmergėje įsikūrusi biuro baldų gamybos įmonė – „Narbutas“. Be nuolatinės aktyvios pramonės veiklos, oro būklė itin suprastėja žiemos metu, kai nuosavų gyvenamųjų namų kvartaluose gyventojai kūrena kietą ir kitokio pobūdžio kurą.

40 lentelė. TIPK / taršos leidimus turinčios įmonės Ukmergės rajono savivaldybėje.

Eil.nr.	Leidimo I,II priedas	Įmonės pav.	Adresas
1.	TIPK	UAB „Autukas“ 302297845, atliekų tvarkymas	Linų g. 87, Ukmergė
2.	TIPK	UAB „Gabnera“ 301152366, Atliekos	Deltuvos g. 30, Ukmergė
3.	TL	UAB „Narbutas Furniture Company“ 300591314, baldų gamyba	Žiedo g. 44, Ukmergė
4.	TL	UAB „Optimata“ 124905383, baldų gamyba	Kareivinių g. 51b, Ukmergė
5.	TIPK	UAB „Paina ir Ko“ 100846971, medienos apdirbimas	Varinės k. Ukmergės rajonas
6.	TIPK	UAB „Sopena group (Baltic)“ 302455252, atliekų tvarkymas	Antakalnio g. 60, Ukmergė
7.	TL	UAB „Ukmergės vandenys“ 182743364 gyvenvietės nuotekų valykla, nuotekų valymas	Gėlių g. 18, Ukmergė Dainavos gyv. Ukmergės r.
8.	TL	Ukmergės dumblo apdorojimo aikštelė	Sargelių k. Pabaisko sen.
9.	TL	Lėno kaimo NVĮ	Lėno k., Taujėnų sen.
10.	TL	Petronių kaimo NVĮ	Siesikų sen., Petronių k.
11.	TL	Lyduokių gyv. NVĮ	Taikos g. 36, Lyduokių sen., Kurėjų k.
12.	TL	Žeimių kaimo NVĮ	Jaunimo g. 12, Pivonijos sen., Žeimių k.
13.	TL	Jasiuliškio gyv. NVĮ	Dvaro g. 12A, Vidiškių sen., Jasiuliškio k.
14.	TL	Veprių gyv. NVĮ	Šaltinio g. 40, Veprių sen., Bečių k.
15.	TL	Vidiškių mstl. NVĮ	Ukmergės g. 1B, Vidiškiai
16.	TL	Taujėnų NVĮ	Ukmergės g. 1A, Ukmergės r. sav., Taujėnų k.
17.	TL	Deltuvos mstl. NVĮ	Deltuva, Ukmergės r. sav.
18.	TL	Rečionių kaimo NVĮ	Ežero g. 11C, Rečionių k., Ukmergės r. sav.
19.	TL	Želvos mstl. NVĮ	Želva, Ukmergės r. sav.
20.	TL	Šventupės kaimo NVĮ	Upės g. 11, Liūnelių k., Vidiškių sen.

Eil.nr.	Leidimo I,II priedas	Įmonės pav.	Adresas
21.	TL	Tulpiakiemio kaimo NVĮ	Tulpiakiemio k., Ukmergės r. sav.
22.	TL	Viškonių kaimo NVĮ	Viškonių k., Taujėnų sen., Ukmergės r. sav.
23.	TL	Pabaisko mstl. NVĮ	Pabaiskas, Ukmergės r. sav.
24.	TL	Siesikų mstl. NVĮ	Siesikai, Ukmergės r. sav.
25.	TL	III Antakalnio kaimo NVĮ	III Antakalnio k., Ukmergės r. sav.
26.	TL	Paviršinių nuotekų šalinimo tinklai	Vasario 16-osios g., Ukmergė
27.	TIPK	UAB „Ukmergės vandenys“ 182743364 Žemaitkiemio gyvenvietės NVĮ	Gėlių g. 18, Ukmergė, Žemaitkiemis, Ukmergės rajonas
28.	TL	UAB „Highlife“ 111701427, medienos apdirbimas	Liausių k., Šešuolių sen. Ukmergės rajonas
29.	TL	AB „Ukmergės gelžbetonis“, 182814975, betono, gelžbetonio, polistireninio putplasčio gamyba	Antakalnio g. 60, Ukmergė
30.	TIPK	UAB „Ukmergės šiluma“, 182714850, Šventupės katilinė, šilumos gamyba	Šventupė, Ukmergės r.
31.	TL	UAB „Likmerė“, įm. kodas 300041039, medienos apdirbimas	Kauno g. 122, Ukmergė
32.	TIPK	UAB „Ekonovus“ Ukmergės atliekų rūšiavimo aikštelė, įm. kodas 141686027, atliekų tvarkymas	Sargelių k. Pabaisko sen. Ukmergės r.
33.	TIPK	UAB „VAATC“ 181705485, Didelių gabaritų atliekų surinkimo aikštelė, atliekų surinkimas	Gerseniškių g. 5, Ukmergė
34.	TIPK	Eksplloatuoti netinkamų transporto priemonių tvarkymas, ind. v.p. 628787 (Gintaras Kazlas),	Kauno g. 51, Ukmergė
35.	TL	AB „Umega“ 126334727, metalo apdirbimas	Kauno g. 120, Ukmergė
36.	TL	UAB „Ukmergės keliai“, 182816983, kelių tiesimas, remontas	Deltuvos g.26, Ukmergė
37.	TIPK	UAB „Zujų paukštynas“, 183131338, Paukščių auginimas	Leonpolio k., Ukmergės r.
38.	TIPK	UAB „Ukmergės versmė“ Radiškių karjeras, 282824550, kelių remontas, karjeras	Šventupės k., Ukmergės r.
39.	TIPK	UAB „Ekonovus“, Ukmergės padalinys, 1416860227, atliekų tvarkymas	Deltuvos g. 39b., Ukmergė
40.	TIPK	UAB „Omega grupė“, 302454766, atliekų tvarkymas	Kauno g. 63 B, Ukmergė,
41.	TIPK	UAB „Ukmergės paslauga“, 182702168,	Vilniaus g. 89 b, Ukmergė
42.	TIPK	UAB „Egvos metalai“, 302454766, metalo laužo supirktuvė.	Deltuvos g. 39 g, Ukmergė
43.	TIPK	UAB „Ukmergės statyba“, 182827289, statyba, remontas	Deltuvos g. 37, Ukmergė
44.	TL	D. Rafanavičiaus ENTP surinkimo ir tvarkymo aikštelė.	Jakutiškių k. Ukmergės r.
45.	TL	UAB „Ukmergės katilinė“, šilumos gamyba	Vilniaus g. 89F, Ukmergė
46.	TL	UAB „Ukmergės šiluma“, kodas 182714850, katilinė Nr.1, šilumos gamyba	Šviesos g.17, Ukmergė
47.	TL	UAB „Daukasta“, kodas 302924422	Pramonės g. 21 B, Statikų k., Deltuvos sen., Ukmergės r.
48.	TL	UAB „Universalūs medžio produktai“ 183127592,	II Antakalnio k. Ukmergės rajonas
49.	TL	UAB „Ukmergės vandenys“, 182743364 Laumėnų gyvenvietės nuotekų valykla	, Gėlių g. 18, Ukmergė/ Laumėnų k. Ukmergės r.
50.	TL	UAB „Rovada“, 182900965, medienos apdirbimas	Deltuva, Ukmergės rajonas
51.	TL	UAB „Užmojai su garantijomis“, 1882827474	Bernotiškių k. Ukmergės rajonas
52.	TL	UAB „Likmerė“, 300041039, šilumos gamyba	Kauno g. 120, Ukmergė
53.	TL	UAB „Aukmergės baldai“, 124940174,	Kareivinių g. 51a, Ukmergė
54.	TL	UAB „Autorūnas“ ENTP ardymas	Ežero skg. 11, Rečionių k., Ukmergės r.
55.	TL	UAB „Almantus“ ENTP ardymas	Bočių g. 30, Laičiai, Ukmergės r.

Šaltinis: sudaryta Teikėjo, remiantis Ukmergės aplinkos apsaugos inspekcija

Aplinkos monitoringas

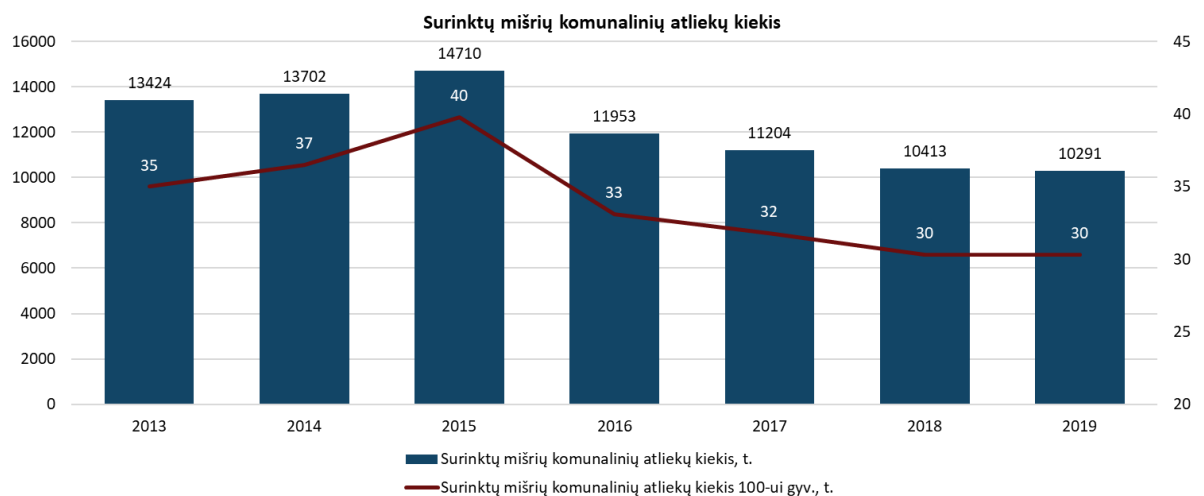
Ukmergės rajono savivaldybės taryba 2011 m. patvirtino Aplinkos oro kokybės valdymo programą ir sudarė priemonių planą iki 2014 m. Tačiau, dalis priemonių dėl lėšų stokos nebuvo įgyvendinta. Šiuo metu yra numatoma, rengti naują planavimo dokumentą, kuriame bus numatytos priemonės aplinkos monitoringui.

Atliekų tvarkymas

Ukmergės rajono savivaldybėje yra viena didelių gabaritų atliekų surinkimo aikštelė, viena statybos atliekų surinkimo aikštelės, elektros ir elektroninės įrangos surinkimo vieta bei dvi žaliųjų atliekų surinkimo vietos³¹.

Ukmergės rajono savivaldybės komunalinių atliekų tvarkymo sistemos operatoriaus funkcijos yra perduotos UAB „VSA Vilnius“, kurio veiklos sritys: mišrių komunalinių atliekų surinkimas, žaliųjų (eglučių paliktų prie konteinerių) ir didžiųjų butyje susidarančių atliekų surinkimas, elektros ir elektroninės įrangos, butyje susidarančių statybos griovimo ir pavojingų atliekų, padangų ir kitų atliekų surinkimas ir/ar pridavimas šias atliekas tvarkančioms įmonėms. Tuo tarpu, antrines žaliavas rajone renka UAB „Ekonovus“, o statybines (griovimo) atliekas iš gyventojų priima UAB „Vitnata“ ir UAB „Alnitansa“. Aplinkos apsaugos agentūros duomenimis, viešųjų komunalinių atliekų tvarkymo paslaugos teikiamos 100 proc. Ukmergės rajono savivaldybės gyventojų ir nekilnojamojo turto savininkų.

Ukmergės rajono savivaldybės duomenimis surinktų mišrių komunalinių atliekų kiekis 2013–2019 m. mažėjo, 2013 m. buvo surenkama 13424 t., o 2019 m. 10291 t. atliekų ir tai sudaro 23,3 proc. mažėjimą. Surenkamų atliekų kiekio mažėjimas iš dalies koreliuoja su gyventojų skaičiaus mažėjimu, 100-ui gyventojų tenkantis atliekų kiekis 2013–2019 m. sumažėjo nuo 35 t. iki 30 t. ir tai yra 13,3 proc. mažiau atliekų.



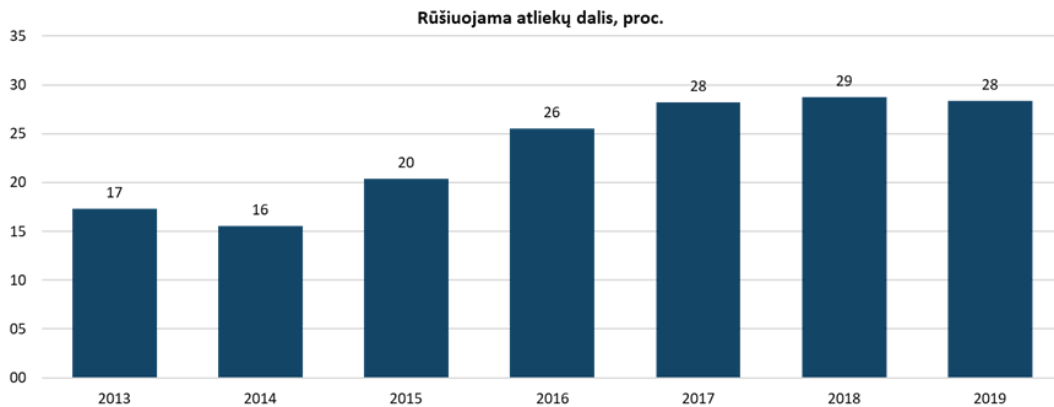
73 paveikslas. Surinktų mišrių komunalinių atliekų kiekis, 2013–2019 m.

Šaltinis: sudaryta Teikėjo, remiantis Ukmergės rajono savivaldybės duomenis

Ukmergės rajono savivaldybės duomenimis, didžioji komunalinių atliekų srauto dalis savivaldybėje pašalinama mechaninio biologinio apdorojimo įrenginiuose (MBA). Šiuose įrenginiuose atliekos rūšiuojamos atskiriant antrines žaliavas tolimesniam apdirbimui ir naudojimui, o biologiškai skaidžios atliekos apdorojamos. Toks atliekų apdorojimo būdas imtas taikyti nuo 2016 m. ir palaipsniui pereita prie to, jog 2019 m. didžioji dalis atliekų šalinama MBA įrenginiuose.

³¹ Žaliosios atliekos surenkamos dumblo kompostavimo aikštelėje esančioje Sargelių k. bei Ukmergės mieste esančioje nuotekų valymo įrenginių teritorijoje.

Rūšiuojamų atliekų dalis 2013–2019 m. augo nuo 17 proc. iki 28 proc. Toks pokytis parodo augantį gyventojų sąmoningumą ir teisingai vykdomą atliekų surinkimo sistemos tobulinimą, tačiau svarbu ir toliau, dar sparčiau, didinti rūšiuojamų atliekų dalį. Siekiant šio tikslo Ukmergės rajono savivaldybės administracija strateginiame veiklos plane 2020 – 2022 numatė, jog reikia mažinti gabenamų atliekų kiekius į MBA ir regioninę sąvartyną ir skirti didelį dėmesį pirminiam rūšiavimui bei aktyviai naudotis sukurta infrastruktūra (didelių gabaritų atliekų surinkimo aikštelėmis bei žaliųjų atliekų surinkimo aikštelėmis). Gyventojus skatinant rūšiuoti 2019 m. buvo išdalinta 4960 vnt. kompostavimo dėžių.



74 paveikslas. Rūšiuojama atliekų dalis proc., 2013–2019 m.

Šaltinis: sudaryta Teikėjo, remiantis Ukmergės rajono savivaldybės duomenis

Ukmergės rajono savivaldybės aplinkos apsaugos apibendrinimas

Oro tarša



Iš stacionarių taršos šaltinių į atmosferą išmetama 527,2 t. teršalų; 2013–2019 m. išmetamų teršalų kiekis išaugo labiausiai tarp lyginamų teritorijų – 155,3 proc.;

Daugiausia teršalų išmeta UAB „Ukmergės gelžbetonis“.

Atliekų tvarkymas



Komunalinių atliekų tvarkymą vykdo UAB „VSA Vilnius“;

Komunalinių atliekų tvarkymo paslaugos teikiamos 100 proc.

Ukmergės rajono savivaldybės gyventojų;

Surenkamų atliekų kiekis 2013–2019 sumažėjo 13,3 proc.;

Rūšiuojamų atliekų kiekis išaugo 11 proc. punktų;

Nuo 2016 m. atliekos yra surenkamos ir apdorojamos MBA įrenginiuose.

Pasiūlymai



Rajone būtina mažinti taršos augimą, tai galima pasiekti mažinant taršių energijos šaltinių panaudojimą, didinant antrinių žaliavų ir biologiškai skaidžių atliekų rūšiavimą, edukuojant gyventojus aplinkosauginėmis temomis, skatinant darnių transporto priemonių naudojimą, bei vykdant griežtesnę aplinkos apsaugos politiką;

Siekiant geriausių rezultatų yra būtini tikslai ir priemonės valstybės lygmeniu;
 Rekomenduojama imtis veiksmų padedančių greičiau didinti rūšiuojamų atliekų dalį.

2.12 Infrastruktūra

Vandens tiekimo ir nuotekų surinkimo infrastruktūra

Pagrindinė Ukmergės rajono teritoriją aptarnaujanti vandens tiekimo ir nuotekų tvarkymo įmonė yra UAB „Ukmergės vandenys“. UAB „Ukmergės vandenys“ eksploatuoja ir prižiūri Ukmergės miesto ir 33 rajono gyvenviečių geriamo vandens tiekimo sistemas, užtikrina nuotekų šalinimą Ukmergės mieste ir 25 rajono gyvenvietėse. 2019 m. pabaigoje bendrovė eksploatavo 35 vandenvietes, 50 gręžinių, 10 vandens bokštų, 33 vandens gerinimo įrenginius, 408,8 km vandentiekio tinklų iš jų 213,9 km Ukmergės mieste ir 194,9 km rajono gyvenvietėse.

Vartotojams per 2019 m. buvo patiekta apie 1,3 mln. m³ vandens. Nuotekų išvaloma kiek daugiau – 1,5-1,8 mln. m³. Vandens tiekėjo duomenimis, mieste prie vandentiekio tinklų yra prisijungę 97,6 proc., prie nuotekų 95,0 proc. gyventojų, aptarnaujamose rajono gyvenvietėse atitinkamai – 72,7 ir 66,6 proc.. Vandens kokybę atitinka Lietuvos Higienos normos HN 24:2017 reikalavimus ir nuolatinę kokybės priežiūrą atlieka bendrovės laboratorija. Ukmergės rajono bendrojo plano sprendinių įgyvendinimo laikotarpiu numatoma plėsti vandentiekio ir nuotekų tinklus mieste ir kaimiškose vietovėse.

„Ukmergės vandenų“ duomenimis per pastaruosius dešimt metų, pasinaudojus ES fondu, LR vyriausybės, Ukmergės rajono savivaldybės ir bendrovės lėšomis, ir įgyvendinant gamtosauginius projektus, buvo modernizuoti miesto valyklos įrenginiai, pagrindinė nuotekų siurblinė, rekonstruoti miesto geriamojo vandens ruošimo įrenginiai ir II pakėlimo siurblinė. Pastatytos valyklos Želvos, Deltuvos, Siesikų, Veprių, Rečionių, Laumėnų, Lyduokių, Lėno, Petronių gyvenvietėse. Rekonstruotos Žeimių ir Jasiuliškio k. nuotekų valyklos, išplėtoti vandentiekio ir nuotekų tinklai mieste ir rajono gyvenvietėse.

Lietuvos statistikos departamento duomenimis 2018 m.³² Ukmergės rajono savivaldybėje buvo sunaudojama 1381 tūkst. m³ ir tai yra antras nuo galo vandens suvartojimas tarp visų nagrinėjamų teritorijų. Mažiau sunaudojama tik Trakų rajono savivaldybėje. Daugiausiai iš nagrinėjamų savivaldybių sunaudojama Jonavos ir Kėdainių rajono savivaldybėse ir tai yra siejama su pramonine, trašų gaminimo veikla.

2013–2018 m. vandens sunaudojimo kiekis Ukmergėje išaugo 5,4 proc., tai siejama su pramonės gamybos apimčių padidėjimu, įmonių ir gyventojų vandens sunaudojimo padidėjimu, naujų vartotojų pajungimu gyvenvietėse ir mieste.

41 lentelė. Vandens sunaudojimas, tūkst. m³, 2013–2018 m.

Administracinė teritorija	2013	2014	2015	2016	2017	2018
Lietuvos Respublika	2828883,8	3140482,8	2785344,3	2790477,7	2769101,8	2562894,6
Sostinės regionas	215023,6	174843,2	197068,0	124569,2	75730,2	67235,6

³² 2019 ir 2020 m. duomenų nėra.

Administracinė teritorija	2013	2014	2015	2016	2017	2018
Jonavos r. sav.	14399,0	15282,5	15783,2	14523,3	16210,6	14761,7
Kėdainių r. sav.	8222,1	7914,9	8015,9	8790,4	8224,3	8809,8
Molėtų r. sav.	2838,3	3222,6	2668,9	3459,7	3249,8	3348,8
Utenos r. sav.	2825,3	2966,8	2952,8	2782,0	2933,2	3109,7
Ukmergės r. sav.	1310,2	1333,1	1285,6	1346,4	1316,1	1381,0
Trakų r. sav.	815,5	909,0	911,8	1106,8	1207,7	1237,3

Šaltinis: sudaryta Teikėjo, remiantis Lietuvos statistikos departamento duomenis

Ukmergės rajone eksploatuojama 314,7 km nuotekų tinklų, iš jų 206,9 km mieste ir 107,8 km rajono gyvenvietėse, taip pat 26 nuotekų tvarkymo sistemos, dumblo kompostavimo įrenginiai, 81 nuotekų siurblynės, 79,3 km paviršinių nuotekų tinklų, 4 paviršinių nuotekų valymo įrenginiai.

Ukmergės rajono savivaldybėje 2013–2018 m.³³ išleidžiamų nuotekų kiekis išaugo nuo 1254,5 tūkst. m³, iki 1800,6 tūkst. m³, ir tai yra 43,5 proc. augimas. Mažiau už Ukmergės rajono savivaldybę 2018 m. nuotekų buvo išleista tik Trakų rajono savivaldybėje, o daugiausiai, tarp lyginamų savivaldybių – Jonavos.

Ukmergės rajone, tarp lyginamų teritorijų, išleidžiama mažiausiai nepakankamai išvalytų nuotekų - 27,5 tūkst. m³, tačiau šis rodiklis nuo 2013 iki 2018 m. išaugo 216 proc.

42 lentelė. Ūkio, buities ir gamybos nuotekų išleidimas į paviršinius vandenis, tūkst. m³, 2013–2018 m.

Administracinė teritorija	2013		2018	
	Iš viso išleista nuotekų	Išleista nepakankamai išvalytų nuotekų	Iš viso išleista nuotekų	Išleista nepakankamai išvalytų nuotekų
Lietuvos Respublika	2834139,5	7729,0	2576561,5	45968,3
Sostinės regionas	218059,4	2147,4	74417,5	41293,7
Jonavos r. sav.	7306,6	-	10445,3	0,5
Kėdainių r. sav.	4898,0	3022,0	4634,0	2673,8
Molėtų r. sav.	3243,2	-	3087,2	-
Utenos r. sav.	3462,7	-	3883,1	-
Trakų r. sav.	532,3	30,0	685,4	661,7
Ukmergės r. sav.	1254,5	8,7	1800,6	27,5

Šaltinis: sudaryta Teikėjo, remiantis Lietuvos statistikos departamento duomenis

Per 2018–2019 m. „Ukmergės vandenys“ siekdami aukštesnių aplinkosauginių rodiklių, naudodami modernią diagnostinę įrangą ir planuojami rekonstrukcinius darbus, 10 proc. sumažino avarijų ir gedimų skaičių nuotekų tinkluose. Taip pat pagal „Ukmergės vandenų“ duomenis per 2019 m. nebuvo ilgesnių kaip 24 val. vandens tiekimo pertrūkių, o per 2016–2019 m. avarijų skaičius mieste sumažėjo nuo 49 iki 34, o rajono gyvenvietėse nuo 68 iki 35.

Šilumos tiekimas

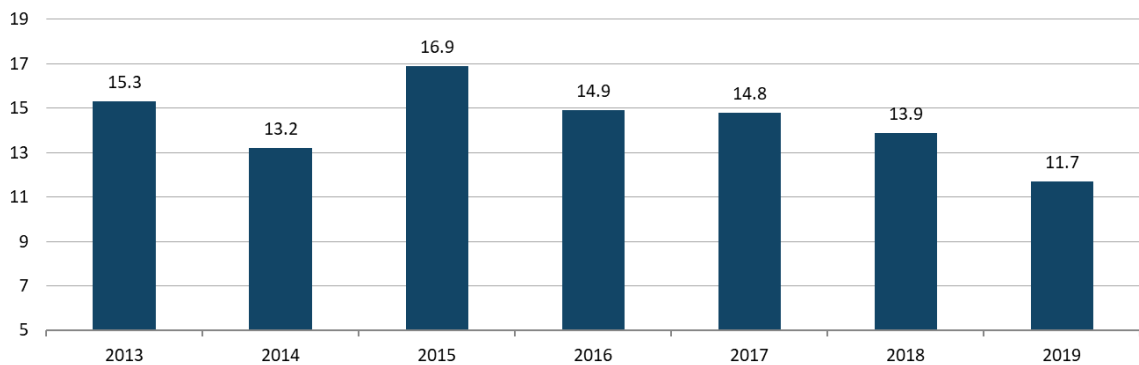
Ukmergės rajone šilumos tiekimas decentralizuotas ir karštas vanduo ruošiamas dviem būdais – kiekvieno pastato šilumos punkte atskirai arba tiekiamas centralizuotai. Centralizuotos šilumos gamybos ir šilumos tiekimo paslaugas Ukmergės rajono savivaldybėje teikia UAB „Ukmergės šiluma“. UAB „Ukmergės šiluma“ gamina ir parduoda šilumą vartotojams Ukmergės mieste ir Šventupės gyvenvietėje. Aptarnaujamoje teritorijoje šiluma tiekama 7249 šilumos vartotojams. Be to, veikia ir vietinės katilinės, tiekiančios šilumą atskiriems

³³ 2019–2020 m. duomenų nėra.

pastatams. Išviso šiluma tiekama iš 15 katilinių. Buitiniai šilumos vartotojai yra pagrindiniai šilumos vartotojai, o kiti vartotojai sudaro tik 2 proc.

Siekiant eliminuoti nuostolius, šilumos tiekimo sistema yra nuolat naujinama. Ukmergės rajono savivaldybės duomenimis, lyginant 2013–2019 m. duomenis 23,4 proc. sumažėjo technologiniai šilumos perdavimo nuostoliai, nuo 15,3 iki 11,7 proc. Ukmergės rajono savivaldybės bendrajame plane yra numatyta ir toliau modernizuoti katilines bei rekonstruoti šilumos tiekimo linijas. Tačiau dėl per didelių kaštų, bendrajame plane nenumatytas atsinaujinančių išteklių energijos gavybai naudojimas.

Technologiniai šilumos perdavimo nuostoliai, proc.



75 paveikslas. Technologiniai šilumos perdavimo nuostoliai Ukmergės rajono savivaldybėje, proc., 2013–2019 m.

Šaltinis: sudaryta Teikėjo, remiantis Ukmergės rajono savivaldybės administracijos duomenis

Didelė dalis gyventojų Ukmergės rajone savo būstus šildo individualiai. Kaime apie 90 proc. būstų individualiai šildomi malkomis. Ukmergės mieste apie 60 proc. būstų šildoma malkomis, 23 proc. – gamtinėmis dujomis, 17 proc. – kitu kuru (elektra, akmens anglis, durpės). Gaminėmis dujomis Ukmergės rajone šildoma 84 proc. visuomeninių pastatų. Apibendrinant galima teigti, kad Ukmergės rajone apie 45 proc. šilumos pagaminama iš biokuro, 55 proc. – iš iškastinio kuro (pagrindas – gamtinės dujos).

Ukmergės rajono savivaldybės administracijos duomenimis, Ukmergės rajono savivaldybėje 2013–2018 m. buvo renovuoti 47 daugiabučiai gyvenamieji pastatai. Renovacija vykdoma pagal 2013 m. patvirtintą „Ukmergės rajono energinio efektyvumo didinimo daugiabučiuose namuose programa“ ir 2018 m. patvirtinta „Ukmergės miesto Pramonės, Dukstynos ir Pivonijos kvartalų energinio efektyvumo didinimo 2018-2022 metų programa“. Atlikus renovaciją pasiekama C ar B klasė ir Sutaupoma ne mažiau 40 proc. energijos.

43 lentelė. Renovuotų daugiabučių skaičius Ukmergės rajono savivaldybėje, 2013–2018 m.

	2013	2014	2015	2016	2017	2018	Viso:
Renovuotų daugiabučių skaičius	1	0	17	13	3	3	37

Šaltinis: sudaryta Teikėjo, remiantis Ukmergės rajono savivaldybės administracijos duomenis

Elektros energija ir apšvietimas

Elektros energijos tiekimą Ukmergės rajono savivaldybėje užtikrina AB „ESO“. Elektros energija tiekama iš bendros Lietuvoje elektros energijos tiekimo sistemos. Ukmergės rajono savivaldybės bendrojo plano duomenimis rajone yra įrengta labai gera elektros energijos

tiekimu sistema. Elektros energija į planuojamą rajoną atiteka 110 kV orinėmis elektros tiekimo linijomis (ETL). Per 110/35 kV, 110/10 kV ir 35/10 kV įtampos transformatorių pastotes ir 10/0,4 kV transformatorines elektros tiekimo linijomis elektros energija patenka vartotojams. Ukmergės rajono elektros energijos tiekimo sistema turi didelį pajėgumų rezervą. Rajone yra galimybė statyti objektus, naudojančius didelius elektros energijos kiekius.

2016 metais buvo atlikta Ukmergės rajono gatvių apšvietimo sistemų techninė inventorizacija. Gyvsidabrinėse lempų šviestuvų yra likę vienetai Šešuolių ir Siesikų seniūnijose. Didžioji dalis gatvių apšvietimo Ukmergės rajone apšviesta natrio dujų lempų šviestuvais, tačiau naujas apšvietimas įrengiamas LED tipo technologijomis pagrįstais šviestuvais. Nuo 2012 m. Ukmergės rajono savivaldybėje buvo įrengti 595 šviestuvai vietovėse, kurios anksčiau nebuvo apšviestos.

44 lentelė. Šviestuvų kiekis Ukmergės rajone, 2012 – 2016 m.

Seniūnija	Šviestuvai, vnt.	
	2012	2016
Ukmergės	2350	2564
Deltuvos	343	350
Lyduokių	154	180
Pabaisko	83	120
Pivonijos	138	139
Siesikų	165	200
Šešuolių	83	143
Taujėnų	209	227
Veprių	122	158
Vidiškių	213	277
Želvos	148	185
Žemaitkiemio	74	134
Iš viso:	4082	4677

Šaltinis: sudaryta Teikėjo, remiantis Ukmergės rajono savivaldybės administracijos duomenis

Dujotiekis

Ukmergės rajoną kerta nacionalinės svarbos sudvigubinta 720 mm dujotiekio magistralė Vilnius – Panevėžys. AB „ESO“ savivaldybės teritorijoje eksploatuoja 166 km dujotiekio tinklą, o dujotiekių apsauginės zonos užima 4,21 km² ir tai sudaro 0,3 proc. savivaldybės ploto. Savivaldybės poreikiams tenkinti yra įrengtos dvi dujų skirstymo stotys. Viena jų, esanti, Dukstynos kaime (projektinis pajėgumas – 25 tūkst. m³/h), skirta Ukmergės miesto poreikiams tenkinti, kita – Taujėnuose (projektinis pajėgumas – 30 tūkst. m³/h). Savivaldybėje dujos tiekiamos Ukmergės mieste bei Taujėnų, Dainavos, Rečionių, Šventupės, Vidiškių, Jasiuliškių, Statikų, Leonpolio, Laibiškio, Janušų, Deltuvos, Šaukuvos gyvenvietėse.

Keliai

Ukmergės rajone iš viso yra 452,38 km valstybinės reikšmės kelių, iš kurių 78,7 km – magistraliniai keliai, 88,1 km – krašto keliai, likę 285,6 km – rajoniniai keliai. Didžiausio apkrovimo susisiekimo koridorius yra A2 automagistralė Vilnius – Ukmergė – Panevėžys.

Ukmergės miesto gatvių tinklas susiformavo istorinių kelių vietoje, todėl jo struktūra spindulinio pobūdžio. Miestas yra išsidėstęs labai palankioje vietoje, nuo didžiųjų šalies miestų nutolus tik vidutiniškai apie 70 km. Pagrindinį gatvių karkasą sudaro šiaurės – pietų kryptimi senasis traktas praeinantis Vilniaus ir Gedimino gatvėmis, rytų – vakarų kryptimis – Kauno (Deltuvos) ir Vytauto gatvės. Siekiant sumažinti tranzitinio transporto eismą per miesto istorinę dalį, eismas nukreiptas magistraliniu keliu A2, nutiesta žiedinė Žiedo gatvė

bei šiauriniu miesto aplinkkeliu. Šiais aplinkkeliais nukreipiama didžioji dalis sunkiojo tranzitinio transporto.

Ukmergės rajono savivaldybės duomenimis Ukmergės rajono savivaldybėje yra 1021 km vietinės reikšmės kelių. Iš jų 941 km. sudaro keliai su danga, 176 su patobulinta danga. Rajono savivaldybėje taip pat yra 766 km žvyro ir 80 km grunto kelių. Pagal pateiktus duomenis, žvyro kelių ilgis nuo 2015 m. sumažėjo 19,5 proc., o grunto kelių 35 proc. Tokie pokyčiai vertinami teigiamai ir parodo tikslingai įgyvendinamas kelių gerinimo programas.

45 lentelė. Ukmergės rajono vietinės reikšmės automobilių kelių ilgis metų pabaigoje, km

Kategorijos	2015 m.	2016 m.	2017 m.	2018 m.	2019 m.	Pokytis, proc.
Vietinės reikšmės automobilių kelių ilgis	1252	1253	1189	1189	1021	-18,5 ³⁴
Vietinės reikšmės automobilių kelių su danga ilgis	1129	1129	1109	1109	941	-16,7
Vietinės reikšmės automobilių kelių su patobulinta danga ilgis	177	177	180	181	176	-0,6
Žvyro kelių ilgis	952	952	929	928	766	-19,5
Grunto kelių ilgis	123	124	80	80	80	-35,0

Šaltinis: sudaryta Teikėjo, remiantis Ukmergės rajono savivaldybės administracijos duomenis

Automobiliai

Ukmergės rajono savivaldybėje 1000-čiui gyventojų 2019 m. pabaigoje teko 493 individualūs lengvieji automobiliai ir 27 automobiliais viršijo šalies vidurkį. Tarp visų lyginamų teritorijų, pagal automobilių skaičių tūkstančiui gyventojų, Ukmergės rajono savivaldybė yra ketvirtoje vietoje. Daugiau automobilių tenka Utenos (524), Molėtų (550) ir Trakų (495) rajono savivaldybių gyventojams, o mažiau Kėdainių, Jonavos savivaldybių gyventojams. Mažiausiai automobilių tūkstančiui gyventojų tenka sostinės regiono gyventojams (408).

46 lentelė. 1000-čiui gyventojų tenka individualių lengvųjų automobilių, 2013–2019 m.

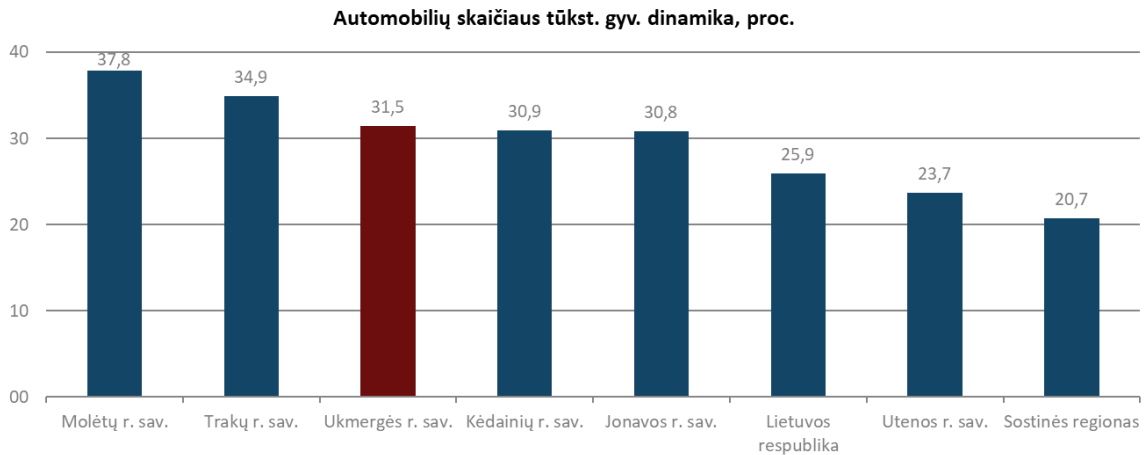
Administracinė teritorija	2013	2014	2015	2016	2017	2018	2019
Utenos r. sav.	640	452	462	481	503	524	559
Molėtų r. sav.	618	399	416	441	462	500	550
Trakų r. sav.	603	367	389	416	435	463	495
Ukmergės r. sav.	565	375	390	411	427	453	493
Kėdainių r. sav.	592	369	382	399	417	442	483
Lietuvos respublika	562	370	385	402	418	439	466
Jonavos r. sav.	549	347	363	380	394	419	454
Sostinės regionas	518	338	352	364	374	388	408

Šaltinis: Lietuvos statistikos departamentas

2014–2019 m.³⁵ lengvųjų automobilių skaičius, tenkantis 1000-iui gyventojų, augo tiek šalyje, tiek Sostinės regione, tiek visose lyginamose savivaldybėse. Ukmergės rajono savivaldybėje 1000-čiui gyventojų tenkantis automobilių skaičius nuo 2014 iki 2019 m. augo sparčiau nei šalyje ir sudarė 31,5 proc. ir tai yra trečias didžiausias augimas tarp lyginamų teritorijų. Šis rodiklis labiau augo Molėtų (37,8) ir Trakų (34,9) rajonų savivaldybėse, mažiausiai kito Sostinės regione (20,7). Augantis lengvųjų automobilių skaičius gali būti sietinas su gerėjančia gyventojų socialine ir ekonomine padėtimi ir mažesnių savivaldybių gyventojų darbo vietų persikėlimu į didžiuosius šalies miestus.

³⁴ Kelių ilgis sumažėjo, dėl kelių tipo pakeitimo.

³⁵ 2013 m. duomenys nelyginami, nes būtų nereprezentatyvūs, dėl vykdytos griežtesnės politikos nebenaudojamų, bet neišregistruotų automobilių atžvilgiu.



76 paveikslas. 1000-čiui gyventojų tenka individualių lengvųjų automobilių pokytis, 2013–2019 m. Šaltinis: sudaryta teikėjų remiantis Lietuvos statistikos departamento duomenimis

Viešasis transportas

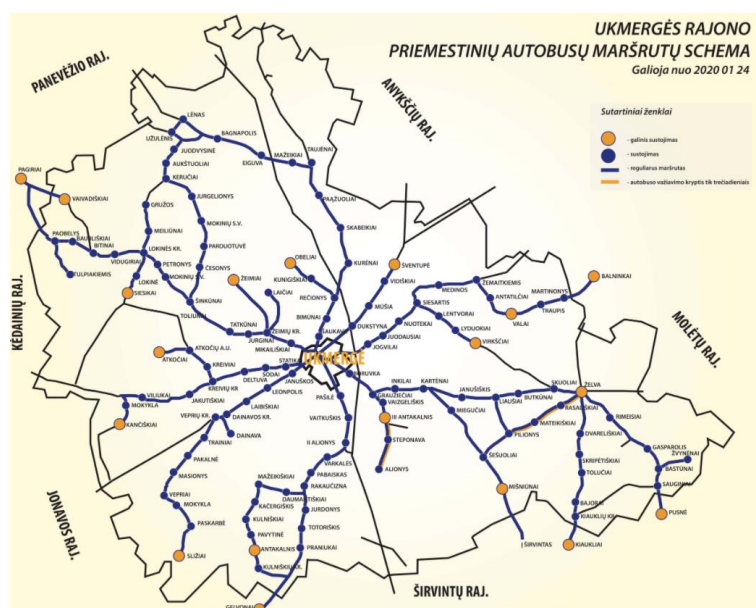
Keleivių vežimą autobusais vietinio (miesto ir priemiesčio) reguliaraus susisiekimo kelių transporto maršrutais Ukmergės rajone vykdo UAB „Ukmergės autobusų parkas“.

UAB „Ukmergės autobusų parkas“ aptarnauja 23 priemiestinius ir 7 miestinius maršrutus.

Ukmergės rajono savivaldybės duomenimis 2020 m. Ukmergės rajono autobusų parką sudarė 30 autobusų, kurie pagal pagaminimo ir eksploatacijos metus pasiskirsto taip: iki 5 metų – 5 vnt., iki 10 metų – 6 vnt., 10 – 20 m. – 14 vnt., virš 20 m. - 5 autobusai. Taigi, autobusų parkas įmonėje yra senas, 60 proc. autobusų yra senesni nei 10 m. Tai reiškia, kad kiekvienais metais didėja išlaidos autobusų parko eksploatacijai, techninei priežiūrai ir remontui, dėl to yra reikalingas autobusų parko atnaujinimas.

47 lentelė. Autobusų parko autobusų pasiskirstymas pagal eksploataavimo trukmę, 2020 m.

Iki 5 m.	5-10 m.	10-20 m.	Virš 20 m.
5 autobusai	6 autobusai	14 autobusų	5 autobusai



77 paveikslas. Ukmergės rajono priemiestinių autobusų maršrutų schema. Šaltinis: UAB „Ukmergės autobusų parkas“

2013–2019 m. laikotarpiu Lietuvoje ir daugumoje nagrinėjamų savivaldybių autobusais vežamų keleivių skaičius kasmet mažėjo. Šalyje jis sumažėjo 2,7 proc., o Ukmergės rajono savivaldybėje autobusais vežamų keleivių skaičius tuo pačiu laikotarpiu mažėjo sparčiau nei šalyje ir siekė 17,7 proc. Didėnis pokytis užfiksuotas Molėtų ir Utenos rajonų savivaldybėse, kur atitinkamai keleivių pervežamų autobusais, mažėjo 29,0 ir 37,6 proc. Tarp nagrinėjamų teritorijų augimas buvo užfiksuotas tik Sostinės regione (7,7 proc.) ir Trakų rajono savivaldybėje (14,6 proc.).

48 lentelė. Keleivių vežimas autobusais, tūkst. asm., 2013–2019m.

Administracinė teritorija	2013	2014	2015	2016	2017	2018	2019	Pokytis, proc.
Trakų r. sav.	384	387	405	392	404	424	440	14,6
Sostinės regionas	142300	162677	152039	148537	150034	149503	153236	7,7
Lietuvos respublika	298173	321451	300567	291505	292243	288684	290106	-2,7
Jonavos r. sav.	1840	1941	1874	1767	1736	1737	1741	-5,4
Kėdainių r. sav.	2435	2355	2270	2231	2330	2220	2120	-12,9
Ukmergės r. sav.	1576	1515	1358	1313	1258	1278	1297	-17,7
Molėtų r. sav.	383	368	358	334	312	305	272	-29,0
Utenos r. sav.	516	467	410	396	349	328	322	-37,6

Šaltinis: sudaryta teikėjų remiantis Lietuvos statistikos departamento duomenimis

Tikslesnis rodiklis, eliminuojantis demografinius pokyčius, parodantis viešojo transporto naudojimą teritorijose yra vidutiniškai vienam gyventojui tenkantis kelionių skaičius. Pagal šį rodiklį, Ukmergės rajono savivaldybėje 2013–2019 m. laikotarpiu kelionių skaičius asmeniui sumažėjo nuo 42 iki 38 kelionių per metus ir tai sudaro 9,5 proc. mažėjimą. Panaši situacija yra ir kitose savivaldybėse (išskyrus Trakų rajono savivaldybę).

Viešojo transporto pasirinkimas keliavimui mažėja dėl keleto priežasčių. Kadangi viešoju transportu dažniausiai važiuoja moksleiviai ir studentai – viešojo transporto naudojimas mažėja dėl mažėjančios jaunimo dalies, kita mažėjimo priežastis yra per lėtai atnaujinamas autobusų parkas, trečia – gerėjant pragyvenimo lygiui, vis dažniau renkamas keliavimo būdas nuosavu automobiliu.

49 lentelė. Vidutiniškai vienam gyventojui tenka kelionių autobusais, 2013–2019m.

Administracinė teritorija	2013	2014	2015	2016	2017	2018	2019	Pokytis, proc.
Trakų r. sav.	11	12	12	12	12	13	14	27,3
Sostinės regionas	177	202	189	184	186	185	188	6,2
Lietuvos respublika	101	110	103	102	103	103	104	3,0
Jonavos r. sav.	41	44	43	41	41	42	42	2,4
Kėdainių r. sav.	47	47	46	46	49	48	47	0,0
Ukmergės r. sav.	42	41	37	37	36	37	38	-9,5
Molėtų r. sav.	19	19	19	18	17	17	16	-15,8
Utenos r. sav.	12	11	10	10	9	9	9	-25,0

Šaltinis: sudaryta teikėjų remiantis Lietuvos statistikos departamento duomenimis

Nekilnojamas turtas

Ukmergės rajono savivaldybė identifikuoja savivaldybės nekilnojamojo turto valdymo problemą. Šiuo metu savivaldybėje yra daug neefektyviai naudojamo ir apleisto nekilnojamojo turto. Dėl šiuo priežasties yra svarbu ieškoti sprendimų, kaip šį turtą galima išnaudoti. Atsižvelgiant į kitų savivaldybių patirtį, galima taikyti kelis variantus. Pastatus kurie yra pakankamai geros būklės, bet šiuo metu nenaudojami, galima įrengti ir pritaikyti teikti šiuo metu trūkstamoms paslaugoms, tokioms kaip geriatrija, jaunimo laisvalaikio erdvės, krizių centro patalpos. Avarinės būklės pastatus, dažniausiai rekomenduojama nugriauti, nes jų eksploatavimas būtų neefektyvus, o sklypus kuriuose yra šis turtas galima parduoti arba pritaikyti naujų savivaldybės pastatų statybai.

Ukmergės rajono savivaldybės infrastruktūros apibendrinimas

Vandens tiekimo ir nuotekų surinkimo infrastruktūra

2019 m pabaigoje mieste prie vandentiekio tinklų buvo prisijungę 97,6 proc., prie nuotekų 95,0 proc. gyventojų, aptarnaujamose rajono gyvenvietėse atitinkamai – 72,7 ir 66,6 proc.;

Numatoma plėsti vandentiekio ir nuotekų tinklus mieste ir kaimiškose vietovėse;

Stebima sunaudojamo geriamojo vandens ir išleidžiamų nuotekų kiekio augimo tendencija;

Ukmergės rajone, tarp lyginamų teritorijų, išleidžiama mažiausiai nepakankamai išvalytų nuotekų – 27,5 tūkst. m³, tačiau šis rodiklis išaugo 216 proc.;

Mažėja avarijų ir gedimų skaičius vandentiekio ir nuotekų tinkluose; Palaipsniui didėja vandentiekio ir nuotekų tinklų ilgis, vandentvarkos ūkis modernėja.



Energetika

Ukmergės rajone apie 45 proc. šilumos pagaminama iš biokuro, 55 proc. – iš iškastinio kuro (pagrindas – gamtinės dujos);

Centralizuotos šilumos gamybos ir šilumos tiekimo paslaugas teikia UAB „Ukmergės šiluma“;

Buitiniai šilumos vartotojai sudaro tik 98 proc. visų vartotojų;

23,4 proc. sumažėjo technologiniai šilumos perdavimo nuostoliai;

Ukmergės rajono savivaldybės bendrajame plane yra numatyta modernizuoti katilines bei rekonstruoti šilumos tiekimo linijas;



Ukmergės rajono elektros energijos tiekimo sistema turi didelį pajėgumų rezervą. Rajone yra galimybė statyti objektus, naudojančius didelius elektros energijos kiekius.

Susisiekimas



Susisiekimo atžvilgiu rajono savivaldybėje yra palankios sąlygos pramonės ir verslo plėtojimui tiek šalies, tiek ir tarptautiniu mastu; 1000-čiai gyventojų tenkantis automobilių skaičius auga sparčiau nei šalyje;

Sparčiau nei šalyje mažėja viešąjį transportą naudojančių gyventojų;

Senas autobusų parkas – 60 proc. autobusų senesni nei 10 m.;

Rajone -19,5 proc. sumažėjo žvyro ir -35,0 proc. grunto kelių.

Pasiūlymai



Svarbu ieškoti galimybių energijos gamybai iš atsinaujinančių energetikos šaltinių, toliau modernizuoti šilumos ir nuotekų tiekimo sistemas ir skatinti darnaus transporto naudojimą.

2.13 IT plėtra

Informacinės visuomenės plėtra yra neatsiejama nuo informacinių technologijų aplinkos plėtotės. Informacinės visuomenės plėtros programos priemonėmis siekiama užtikrinti reikalingos informacinių technologijų (toliau – IT) infrastruktūros kūrimą ir tobulinimą Ukmergės rajono savivaldybėje, nuolat atnaujinant savivaldybės ir jos įstaigų techninę bei programinę įrangą. Sistemingai atnaujinant savivaldybės kompiuterinę bazę, programinę įrangą bei kitus informacinius išteklius, yra ne tik tobulinamas viešasis valdymas, bet ir formuojamas teigiamas savivaldybės įvaizdis. Siekiant technologinės ir informacinės infrastruktūros plėtros, svarbu, jog gyventojams būtų prieinamos naujos kartos viešosios paslaugos, diegiami e. demokratijos³⁶ plėtrą skatinantys įrankiai, užtikrinama galimybė verslo procesus perkelti į elektroninę erdvę ir pan.

Informacinių technologijų duomenis Lietuvos statistikos departamentas pateikia tik šalies ir apskričių lygiu. Todėl palyginimui buvo pasirinktos apskritys, kuriose yra nagrinėjamos teritorijos.

Asmenų kurie naudojami informacinėmis technologijomis dalis nuo bendro apskrities gyventojų skaičiaus tiek šalyje tiek visose apskrityse lyginant 2013–2017³⁷ m. augo. Ukmergės rajono savivaldybė yra Vilniaus apskrityje, kur ir buvo fiksuojamas didžiausias informacinių technologijų naudojimo augimas, nuo 69 proc. iki 80 proc.. Vilniaus apskrities augimas viršijo šalies informacinių technologijų naudojimo augimą 6,4 proc. punktais. Mažiausias pokytis, lyginamuju laikotarpiu, vyko Kauno apskrityje – 0,4 proc., o mažiausias, informacinėmis technologijomis besinaudojančių gyventojų procentas yra Utenos apskrityje – 66 proc.

³⁶ Lietuvoje vieningo *e. demokratijos* apibrėžimo nėra. E. demokratija apibrėžiama platesniu terminu *e. valdžia*. Anot Lietuvos Respublikos vidaus reikalų ministerijos, *e. valdžia* yra valstybės ir savivaldos institucijų reguliuojamas visuomenės santykių plėtros būdas, kurio tikslas – didinti vykdomosios valdžios sprendimų priėmimo skaidrumą, kokybiškiau ir efektyviau teikti visuomenei, verslo subjektams ir institucijoms viešąsias paslaugas ir informaciją, naudoti tam tikras informacinių technologijų teikiamas galimybes.

³⁷ 2018 – 2020 m. duomenų statistikos departamentas nepateikia.

50 lentelė. Asmenys, kurie naudojami informacinėmis technologijomis, proc.

Administracinė teritorija	2013 m.	2014 m.	2015 m.	2016 m.	2017 m.	Pokytis, proc.
Lietuvos Respublika	69	72	71	73	76	10,2
Vilniaus apskritis	69	72	70	73	80	16,4
Kauno apskritis	78	78	77	80	78	0,4
Utenos apskritis	60	66	67	72	66	9,5

Šaltinis: sudaryta teikėjų remiantis Lietuvos statistikos departamento duomenimis

Ukmergės rajono savivaldybėje kompiuteriniu raštingumą skatina bibliotekose vykdomos programos. Tam, kad užtikrinti jų veiksmumą yra būtina tinkama ir nauja infrastruktūra. To siekiant Vlado Šlaito viešojoje bibliotekoje ir jos padaliniuose buvo įgyventinamas „Gyventojų skatinimo išmaniai naudotis internetu atnaujintoje viešos interneto prieigos infrastruktūroje“ projektas, kurio metu gauta 36 stacionarūs kompiuteriai, 12 multifunkcinių įrenginių, 12 projektorių. Kitose bibliotekos įranga pagal projektą bus atnaujinta 2021 m.

Ukmergės rajono savivaldybės IT plėtros apibendrinimas

IT plėtra



Duomenys apie IT plėtrą yra pateikiami apskričių lygmeniu, tad Ukmergės rajoną atspindi Vilniaus apskrities rodikliai. Vilniaus apskrityje užfiksuotas didžiausias, 16,4 proc. informacinių technologijų naudojimo augimas;

Vlado Šlaito bibliotekoje atnaujinami įrenginiai ir gerinamas IT paslaugų prieinamumas.

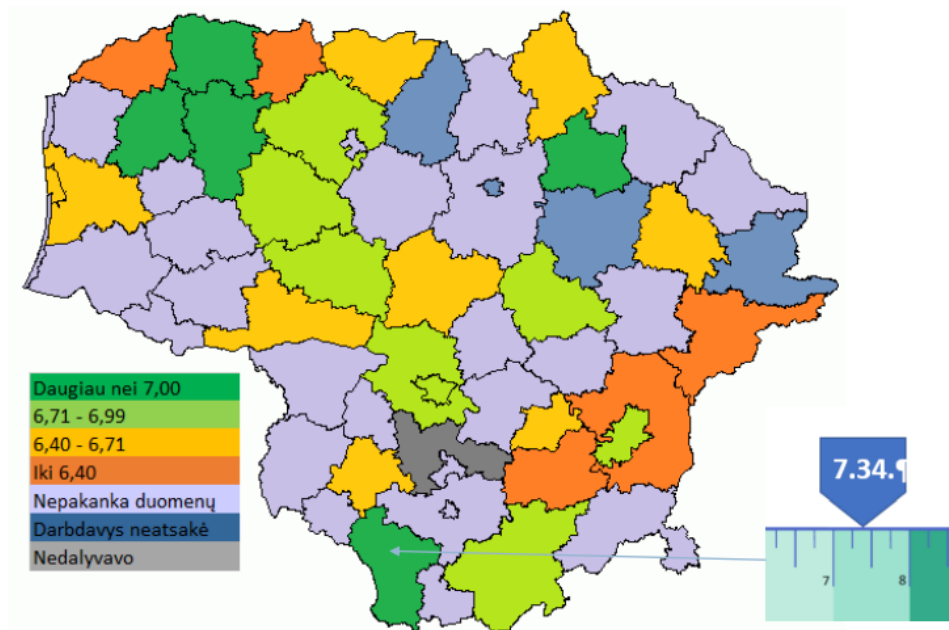


Pasiūlymai

Norint detaliau nustatyti IT plėtros poreikį reikalingas atskiras tyrimas savivaldybės lygmeniu.

2.14 Lyčių lygybės rodikliai Ukmergėje

Remiantis 2018 m. vykdyta lygių galimybių kontrolieriaus tarnybos apklausa, Ukmergės savivaldybė įvertinta gana gerai, tarp 6,71 ir 6,99. Tai vienas geriausių rezultatų sostinės regione, kartu su Vilniaus miestu. Nemažai savivaldybių neturi įvertinimo dėl įvairių priežasčių, pateiktų žemiau esančiame žemėlapyje.



78 paveikslas. Lyčių lygybės liniuotės rezultatai, 2018 m.

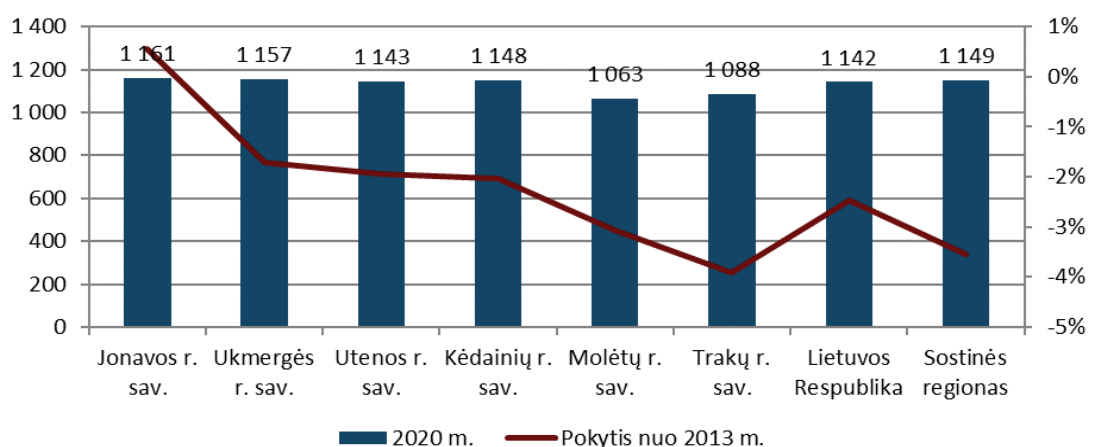
Šaltinis: Lygių galimybių kontrolieriaus tarnyba

Utenos ir Kėdainių savivaldybės įvertintos 6,4–6,71 balo, o Trakų savivaldybė iki 6,4 balo, tad Ukmergėje situacija geriausia ir lyginant nagrinėjamas savivaldybes. Molėtų ir Jonavos rajonų savivaldybėse nepakako duomenų įvertinimui.

Demografija

2020 m. pradžioje moterys sudarė 53,6 proc. nuolatinių Ukmergės rajono savivaldybės gyventojų, vos daugiau nei bendrai šalyje (53,3 proc.). Tūkstančiui vyrui Ukmergėje teko 1157 moterų. Šis rodiklis buvo labai panašus kaip bendrai Lietuvoje (1142) ir sostinės regione (1149). Nagrinėjamos savivaldybėse šis rodiklis buvo labai įvairus.

Moterų skaičius, tenkantis tūkst. vyrų



79 paveikslas. 1000-čiui vyrų tenkantis moterų skaičius, 2020 m.

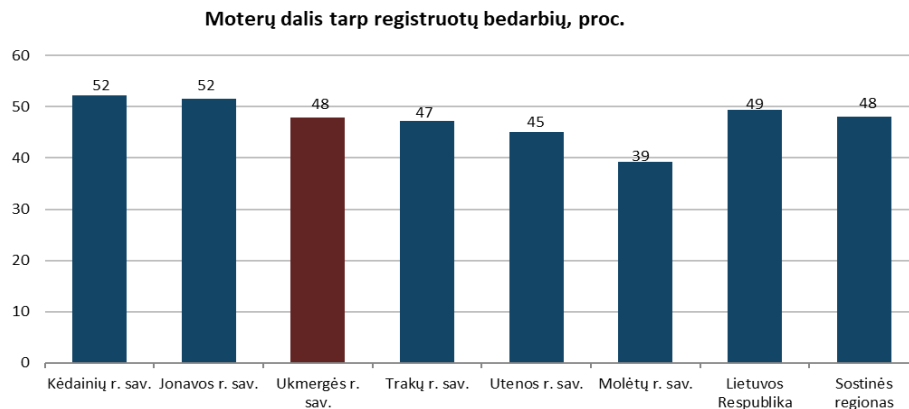
Šaltinis: sudaryta teikėjo, remiantis Lietuvos statistikos departamento duomenimis

Ukmergėje moterų skaičius, tenkantis tūkst. vyrų yra vienas aukščiausių. Tačiau 2013–2020 m. laikotarpiu sumažėjo 1,7 proc., t. y. mažiau nei bendrai šalyje (2,5 proc.) ir sostinės regione (3,5 proc.). Rodiklis augo tik Jonavos rajone (0,5 proc.) ir buvo pats aukščiausias. Visose

likusiose teritorijose moterų skaičius, tenkantis tūkst. vyrų, 2013–2018 m. laikotarpiu sumažėjo: Utenoje 1,9 proc., Kėdainiuose 2,0 proc., Molėtuose 3,1 proc., Trakuose 3,9 proc.

Darbo rinka

Lyčių lygybei labai svarbios moterų ir vyrų darbo sąlygos. 2013–2019 m. laikotarpiu registruotų bedarbių moterų dalis Lietuvoje išaugo 2 proc., sostinės regione 3 proc., o Ukmergėje išaugo net 6 proc. ir siekė 47,9 proc. visų registruotų bedarbių. Kitose nagrinėjamose savivaldybėse šiuo laikotarpiu moterų dalis tarp registruotų bedarbių sumažėjo.



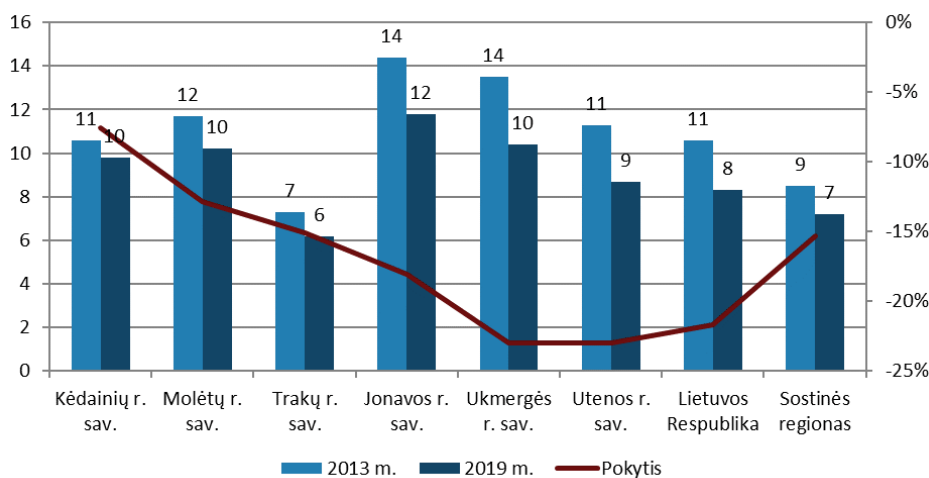
80 paveikslas. Moterų dalis tarp registruotų bedarbių 2019 m. proc.

Šaltinis: sudaryta teikėjo, remiantis Lietuvos statistikos departamento duomenimis

Nors Ukmergėje buvo užfiksuotas didžiausias augimas, moterų dalis tarp bedarbių yra mažesnė nei bendrai Lietuvoje (49,5 proc.) ir sostinės regione (48,1 proc.)

Registruotų bedarbių ir darbingo amžiaus gyventojų santykis, vertinant vien moteris, sumažėjo visose nagrinėjamose teritorijose. Ukmergėje šis santykis siekė 10,4 proc., o santykis vyrų tarpe siekė 10,7 proc.

Registruotų bedarbių moterų ir darbingo amžiaus moterų santykis



81 paveikslas. Registruotų bedarbių ir darbingo amžiaus gyventojų santykis 2013 m. ir 2019 m., moterys, proc.

Šaltinis: sudaryta teikėjo, remiantis Lietuvos statistikos departamento duomenimis

Ukmergės rajono savivaldybėje sumažėjimas buvo vienas didžiausių tarp lyginamų savivaldybių – santykio rodiklis sumažėjo 23 proc., kaip ir Utenos rajono savivaldybėje.

Tačiau bedarbių moterų dalis tarp darbingo amžiaus moterų Ukmergėje yra aukštesnė nei bendrai šalyje (8 proc.) ir sostinės regione (7 proc.).

2018 m. vyrų atlyginimai buvo aukštesni beveik visose nagrinėjamose teritorijose, išskyrus Molėtų rajono savivaldybę, kurioje moterų atlyginimai yra aukštesni nei vyrų. Didžiausias skirtumas tarp vyrų ir moterų atlyginimų buvo užfiksuotas Jonavos rajono savivaldybėje ir siekė 23,7 proc.

51 lentelė. Moterų ir vyrų mėnesinio darbo užmokesčio skirtumas ir pokytis 2013–2018 m., proc.

Administracinė teritorija	2013 m.	2014 m.	2015 m.	2016 m.	2017 m.	2018 m.	Pokytis, proc.
Utenos r. sav.	6,3	6,3	7,8	13,4	13,8	12,8	103,2
Ukmergės r. sav.	9,2	12,6	15,9	14,1	12,8	11,6	26,1
Trakų r. sav.	13,1	13,1	17,6	16,5	15,7	16,4	25,2
Jonavos r. sav.	26,2	25,9	27,3	27,7	26,1	23,7	-9,5
Kėdainių r. sav.	21,9	19,6	21,7	22,9	20,5	19,3	-11,9
Molėtų r. sav.	-5,7	-1,8	-0,9	-0,6	-2,2	-3	-47,4
Lietuvos Respublika	14,3	15	15,5	15,6	15,1	13,4	-6,3
Sostinės regionas	16,3	16,7	17	16,7	15,7	13,9	-14,7

Šaltinis: sudaryta teikėjo, remiantis Lietuvos statistikos departamento duomenimis

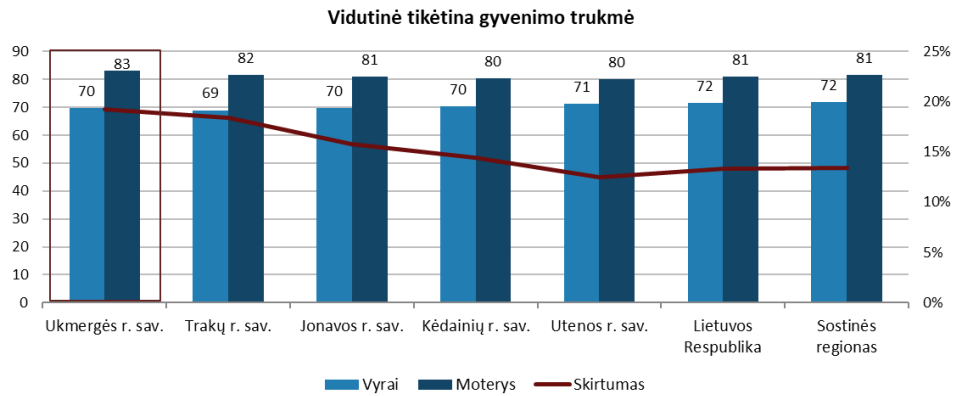
Ukmergėje vyrų atlyginimai buvo 11,6 proc. aukštesni nei moterų ir šis rodiklis buvo vienas žemiausių. Tačiau Ukmergėje 2013–2018 m. laikotarpiu šis rodiklis kilo, kai tuo tarpu šalyje ir sostinės regione skirtumas tarp vyrų ir moterų atlyginimų atitinkamai sumažėjo 6,3 proc. ir 14,7 proc. Utenos rajono savivaldybėje skirtumas padidėjo daugiau nei 100 proc., o Trakų rajono savivaldybėje 26,1 proc., tad viso trijose nagrinėjamose teritorijose suprastėjo lyčių lygybė vertinant atlyginimus.

Švietimas

Lietuvoje moterų tikėtina mokymosi trukmė (15,2 m.) yra ilgesnė negu vyrų (14,6 m.). Aukštąjį ir aukštesnįjį išsilavinimą turinčių žmonių dalis 2013–2019 m. laikotarpiu kilo. Moterų dalis (38 proc.) išliko didesnė nei vyrų (29 proc.). Švietimo srityje palyginimas tarp savivaldybių negalimas, nes Lietuvos statistikos departamente pateikiami duomenys tik šalies ir apskričių lygiu.

Sveikatos apsauga

Didžioji dalis sveikatos rodiklių yra pateikiami regionų arba apskričių lygiu, duomenų apie savivaldybes trūksta, tad tiksli situacija Ukmergėje negali būti įvertinta. Naujausi duomenys apie apsilankymus pas gydytojus, išskirti pagal lytį, yra 2005 m. – tuo metu Lietuvoje didesnė dalis moterų lankydavosi ir pagal šeimos gydytojus ir pas specialistus. Nors neaiškus apsilankymų pas gydytoją skaičius ir vartojami medikamentai Ukmergėje, galima įvertinti vidutinę tikėtiną gyvenimo trukmę skirtingose savivaldybėse.



82 paveikslas. Vidutinė tikėtina gyvenimo trukmė 2019 m., vyrai ir moterys, metai
Šaltinis: sudaryta teikėjo, remiantis Lietuvos statistikos departamento duomenimis

Ukmergės rajono savivaldybėje tikėtina moterų gyvenimo trukmė yra ilgiausia tarp lyginamų teritorijų. Skirtumas tarp vyrų ir moterų tikėtinos gyvenimo trukmės irgi yra didžiausias ir siekia net 19,2 proc. Tuo tarpu šalyje šis skirtumas siekia 13,3 proc., o sostinės regione – 13,4 proc.

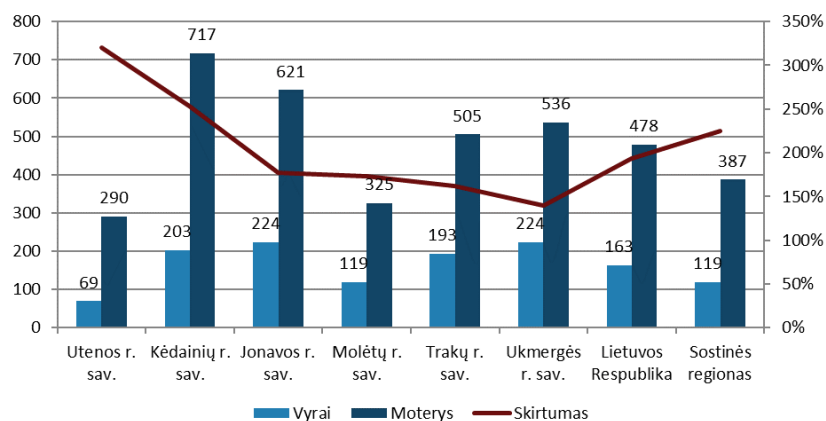
Socialinė apsauga

2018 m. atotrūkis tarp moterų ir vyrų socialinio draudimo senatvės pensijos Lietuvoje siekė 17,3. Ukmergėje šis rodiklis buvo žemesnis – siekė 15,8 ir buvo vienas žemiausių sostinės regione.

Socialines paslaugas namuose gali gauti senyvo amžiaus, neįgalūs asmenys ir vaikai su negalia. Lietuvoje dažniau socialines paslaugas namuose gauna moterys – 2019 m. Lietuvoje daugiau nei 15 tūkst. moterų gavo socialines paslaugas namuose, o vyrų tik kiek daugiau nei 5 tūkst. Viena iš skirtumo priežasčių gali būti ir trumpesnė tikėtina vyrų gyvenimo trukmė. Ukmergėje socialines paslaugas namuose gauna 326 moterys ir 191 vyrai.

Smurtą artimoje aplinkoje Lietuvoje dažniau patiria moterys. Lietuvoje 2019 m. užregistruoti 9265 asmenys, nukentėję nuo nusikaltimų artimoje aplinkoje, 100 tūkst. gyventojų teko 332 nuo nusikaltimų artimoje aplinkoje nukentėję asmenys. Duomenys apie tai kaupiami tik nuo 2017 m.

Užregistruoti asmenys, nukentėję nuo nusikaltimų artimoje aplinkoje



83 paveikslas. Užregistruoti asmenys, nukentėję nuo nusikaltimų artimoje aplinkoje, tenkantys 100 tūkst. atitinkamo amžiaus gyventojų, 2019 m.
Šaltinis: sudaryta teikėjo, remiantis Lietuvos statistikos departamento duomenimis

Ukmergės rajone nukentėjusių moterų skaičius, tenkantis 100 tūkst. gyventojų, yra vienas aukščiausių ir lenkia šalies bei sostinės regiono rodiklius. Daugiau nukentėjusių moterų užregistruota Kėdainių ir Jonavos rajonų savivaldybėse. Visose nagrinėjamose teritorijose nukentėjusių moterų rodiklis lenkia nukentėjusių vyrų rodiklį, ypač Utenos rajono savivaldybėje, tačiau šioje savivaldybėje užregistruotų asmenų, nukentėjusių nuo nusikaltimų artimoje aplinkoje skaičiai, tenkantys 100 tūkst. gyventojų, buvo žemiausi tarp nagrinėjamų teritorijų.

Lyčių galimybių kontrolieriaus tarnybos atlikta apklausa Alytaus, Jonavos ir Ukmergės rajonuose atskleidė, kad daugiau nei pusė apklaustųjų mano, kad „moterys dažnai pačios išprovokuoja smurtą“ ir „kaltindamos vyrus dėl smurto, moterys yra linkusios sutirštinti spalvas“. Trečdalis teigė, kad „dalis moterų mėgsta, kai prieš jas smurtauojama“. Būtent Ukmergėje net 41 proc. apklaustųjų manė, kad vyrų smurtą patyrusios moterys žinojo į kokius santykius veliasi. Taigi Ukmergėje vis dar galioja netinkami stereotipai.

Nors Ukmergės rodikliai gana prasti kitų teritorijų kontekste, Ukmergės savivaldybė išskiriama ir dėl gerųjų praktikų – joje yra patvirtinta smurto artimoje aplinkoje prevencijos programa. Ji yra neutrali lyčių požiūriu, tačiau numato pagalbos priemones nukentėjusiems asmenims, konkrečius vykdytojus, darbą su smurtautoju, tarpinstitucinio bendradarbiavimo, nukreipimo pagalbai ir pagalbos organizavimo bei veiklos finansavimo mechanizmus.

3 Ukmergės rajono savivaldybei aktualių strateginio planavimo dokumentų analizė

Strateginio planavimo dokumentų sistema apima ilgalaikes Europos Sąjungos (toliau – ES) ir Lietuvos Respublikos planavimo dokumentų nuostatas, kurios perkeliamos į trumpesnės trukmės planavimo dokumentus, savivaldybių strateginio planavimo dokumentus. Vieni planavimo dokumentų nuostatos turi atsispindėti kituose susijusiuose dokumentuose ir jie neturi prieštarauti vieni kitiems.

Pagrindiniai planavimo dokumentai, apimantys ES ir Lietuvos Respublikos planavimo dokumentus ir yra aktualūs 2021–2027 m. laikotarpiui:

- projektas „Europa 2030“³⁸;
- 2021–2027 m. ES ilgalaikis biudžetas³⁹;
- 2021–2027 m. ES fondų investicijų programa (antrasis projektas)⁴⁰;
- valstybės pažangos strategija „Lietuva 2030“⁴¹;
- 2021–2030 metų Nacionalinis pažangos planas⁴²;
- Lietuvos Respublikos teritorijos bendrasis planas⁴³;
- Lietuvos Respublikos regioninės plėtros įstatymas⁴⁴;
- Vilniaus regiono plėtros planas 2014–2020 m.⁴⁵;
- Vilniaus regiono integruota teritorijų vystymo programa⁴⁶;
- Ukmergės rajono savivaldybės strateginiai veiklos planai⁴⁷.

³⁸ Projektas „Europa 2030“. Iššūkiai ir galimybės. Svarstymų grupės ataskaita Europos Vadovų Tarybai dėl „ES 2030“ ateities, 2010, prieiga per internetą: <https://www.consilium.europa.eu/media/30774/qc3210249ltc.pdf>

³⁹ 2021–2027 m. ES ilgalaikis biudžetas, prieiga per internetą: <https://www.consilium.europa.eu/lt/policies/the-eu-budget/long-term-eu-budget-2021-2027/>

⁴⁰ Antrasis 2021–2027 m. ES fondų investicijų programos projektas; 2021–2027 m. ES fondų investicijų programos rengimas, prieiga per internetą: <https://www.esinvesticijos.lt/lt/pasirengimas-2021-2027/2021-2027-m-es-fondu-investiciju-programos-rengimas>

⁴¹ Lietuvos Respublikos Seimo 2012 m. gegužės 15 d. nutarimas Nr. XI-2015 dėl Valstybės pažangos strategijos „Lietuvos pažangos strategija „Lietuva 2030“ patvirtinimo, prieiga per internetą: <https://e-seimas.lrs.lt/portal/legalAct/lt/TAD/TAIS.425517>

⁴² Lietuvos pažanga – kaip jos siekiama? 2021–2030 m. Nacionalinio pažangos plano rengimas, prieiga per internetą: <http://lr.lt/lt/aktuali-informacija/xvii-vyriausybe/strateginis-valdymas/lietuvos-pazanga-kaip-jos-siekiame>

⁴³ Lietuva 2030: bendrasis planas, prieiga per internetą: <http://www.bendrasisplanas.lt/>

⁴⁴ Lietuvos Respublikos regioninės plėtros įstatymas, prieiga per internetą: <https://e-seimas.lrs.lt/portal/legalAct/lt/TAD/TAIS.106367/RyIfoZaAVd>

⁴⁵ Vilniaus regiono plėtros tarybos 2015 m. vasario 25 d. sprendimu Nr. 51/1S-5 patvirtintas Vilniaus regiono plėtros planas 2014–2020 m., prieiga per internetą: <http://www.lietuvosregionai.lt/upload/Lietuvos%20regionai/Vilniaus%20apskritis/RPP/RPP%20apra%C5%A1omoji%20dalis%202017/APRASOMOJI%20DALIS%20Ivadas-Analize-Strategija.pdf>

⁴⁶ Lietuvos Respublikos vidaus reikalų ministro 2015 m. rugsėjo 3 d. įsakymas Nr. 1V-685 dėl Vilniaus regiono integruotos teritorijų vystymo programos patvirtinimo, prieiga per internetą: <https://www.e-tar.lt/portal/lt/legalAct/9b333d00530011e5b0f2b883009b2d06/asr>

⁴⁷ Strateginiai veiklos planai, prieiga per internetą: <https://ukmerge.lt/go.php/lit/Strateginiai-veiklos-planai/2>

Projektas „Europa 2030“

Svarstymų grupės 2010 m. parengtoje ataskaitoje nurodoma, kad „žvelgiant į 2030 m. perspektyvą, europiečiams bus reikalinga itin konkurencinga ir tvari socialinė rinkos ekonomika, kad būtų išlaikyta socialinė sanglauda ir kovojama su klimato kaita“. Projekte „Europa 2030“ suformuoti 6 tikslai:

1. Europos ekonominio ir socialinio modelio atnaujinimas;
2. Žiniomis grindžiamas augimas: galimybių suteikimas individui;
3. Demografijos problema: visuomenės senėjimas, migracija ir integracija;
4. Energetinis saugumas ir klimato kaita: nauja industrinė revoliucija;
5. Išorės ir vidaus saugumas: nuolatinis uždavinys;
6. Europa pasaulyje: tapti ryžtinga veikėja.

Šiems tikslams įgyvendinti ES valstybės narės turi susitelkti ne vien į savo interesus, bet ir bendrus Europos Sąjungos ilgalaikius tikslus. Vykdam nacionalinę ar regioninę politiką svarbu atsižvelgti ir vadovautis bendrai visai Europos bendrijai iškeltus tikslus.

2021–2027 m. ES ilgalaikis biudžetas

2020 m. liepos 21 d. Europos Vadovų Taryba pritarė daugiametei finansinei programai, skirtai 2021–2027 m. laikotarpiui. Daugiametės finansinės programos apimtis – 1 074,3 mlrd. Eur. Programa apims 7 sritis:

1. Bendroji rinka, inovacijos ir skaitmeninė ekonomika (132,8 mlrd. Eur)
2. Sanglauda ir vertybės (377,8 mlrd. Eur);
3. Gamtos ištekliai ir aplinka (356,4 mlrd. Eur);
4. Migracija ir sienų valdymas (22,7 mlrd. Eur);
5. Saugumas ir gynyba (13,2 mlrd. Eur);
6. Kaimyninės šalys ir pasaulis (98,4 mlrd. Eur);
7. Europos viešasis administravimas (73,1 mlrd. Eur).

Šiam dokumentui po derybų turės pritarti Europos Parlamentas.

2021–2027 m. ES fondų investicijų programa (antrasis projektas)

Artėjant naujam finansavimo laikotarpiui Lietuva pasirengė antrąjį naujojo laikotarpio investicijų programos projektą, kuriame numatyta sritys, kurioms bus skiriamas finansavimas iš ES fondų. Investicijos bus koncentruojamos į 5 politikos tikslus, numatytus ES Bendrųjų nuostatų reglamente⁴⁸. Toliau esančiame paveiksle Lietuvos nusimatyti prioritetai ir konkretūs uždaviniai šiems prioritetams įgyvendinti.

⁴⁸ Europos Parlamento ir Tarybos reglamentas, kuriuo nustatomos bendros Europos regioninės plėtros fondo, „Europos socialinio fondo +“, Sanglaudos fondo ir Europos jūrų reikalų ir žuvininkystės fondo nuostatos ir šių fondų bei Prieglobsčio ir migracijos fondo, Vidaus saugumo fondo ir Sienų valdymo ir vizų priemonės finansinės taisyklės, prieiga per internetą: https://eur-lex.europa.eu/resource.html?uri=cellar:db0018b9-3771-11ea-ba6e-01aa75ed71a1.0015.02/DOC_1&format=PDF

1 prioritetas. Pažangesnė Lietuva	2 prioritetas. Žalesnė Lietuva	3 prioritetas. Geriau sujungta Lietuva	4 prioritetas. Socialiai atsakingesnė Lietuva
1.1. Stiprinti mokslinių tyrimų ir inovacinius pajėgumus ir diegti pažangiąsias technologijas	2.1. Skatinti naudoti energijos vartojimo efektyvumą didinančias priemones ir mažinti šiltnamio dujų išmetimus	3.1. Gerinti skaitmeninį junglumą	4.1. Suteikti daugiau galimybių įsidarbinti visiems darbo ieškantiems asmenims, visų pirma jaunimui ir ilgalaikiams bedarbiams, taip pat neveikliems žmonėms, propaguoti savarankišką darbą ir socialinę ekonomiką
1.2. Pasinaudoti skaitmeninio teikiama nauda piliečiams, įmonėms ir vyriausybėms	2.2. Skatinti naudoti atsinaujinančiąją energiją	3.2. Kurti tvarų, atsparų klimato kaitai, pažangų, saugų ir įvairiarūšį transeuropinį transporto tinklą	4.2. Didinti švietimo ir mokymo sistemų kokybę ir rezultatyvumą
1.3. Stiprinti MVĮ augimą ir konkurencingumą	2.3. Kurti pažangiąsias elektros energijos sistemas ir tinklus, taip pat energijos kaupimo vietos lygmeniu sprendimus už TEN-E ribų	3.3. Kurti tvarų, atsparų klimato kaitai, pažangų, saugų ir įvairiarūšį nacionalinį, regiono ir vietos judumą, įskaitant geresnes galimybes naudotis (TEN-T) bei tarpvalstybinį judumą	4.3. Didinti švietimo prieinamumą sudarant vienodas galimybes gauti kokybiškas ir įtraukias švietimo ir mokymo paslaugas
1.4. Ugdyti pažangiajai specializacijai, pramonės pereinamajam laikotarpiui ir verslumui reikalingus įgūdžius	2.4. Skatinti prisitaikymą prie klimato kaitos, rizikos prevenciją ir atsparumą nelaimėms, atsižvelgiant į ekosistemomis pagrįstus metodus		4.4. Skatinti lanksčias kompetencijų kėlimo, kvalifikacijos įgijimo ir persikvalifikavimo galimybes
	2.5. Vandens prieinamumo ir tvaraus vandens išteklių valdymo skatinimas		4.5. Gerinti švietimo, mokymo ir mokymosi visą gyvenimą kiekvienam paslaugas tobulinančią infrastruktūrą
	2.6. Skatinti perėjimą prie žiedinės ekonomikos ir tausiai išteklius naudojančios ekonomikos		4.6. Didinti ugdymo ir koordinuotai teikiamų paslaugų prieinamumą ir kokybę švietimo įstaigose nepalankias sąlygas turintiems mokiniams
	2.7. Skatinti biologinę įvairovę, žaliąją infrastruktūrą miesto aplinkoje ir mažinti taršą		4.7. Skatinti aktyvią įtrauktį, siekiant propaguoti lygias galimybes ir aktyvų dalyvavimą ir gerinti įsidarbinamumą
	2.8. Skatinti darnų įvairiarūšį judumą miestuose		4.8. Suteikti daugiau vienodų galimybių už prieinamą kainą laiku gauti kokybiškų ir tvary paslaugų; modernizuoti socialinės apsaugos sistemas, be kita ko, siekti, kad būtų socialinės apsaugos galimybių
			4.9. Didinant socialinę ir ekonominę marginalizuotų bendruomenių, migrantų ir nepalankias sąlygas turinčių grupių integraciją gyvenandant integruotas priemones, įskaitant aprūpinimą būstu ir socialinių paslaugų teikimą
			4.10. Gerinti sveikatos priežiūros sistemų ir ilgalaikės priežiūros paslaugų prieinamumą, rezultatyvumą ir tvarumą
			4.11. Užtikrinant vienodas galimybes naudotis sveikatos priežiūros paslaugomis plėtojant infrastruktūrą, įskaitant pirmą sveikatos priežiūrą

84 paveikslas. Antrame 2021–2027 m. ES fondų investicijų programos projekte numatyti prioritetai ir konkretūs uždaviniai

Šaltinis: sudaryta Teikėjo, remiantis 2014–2020 m. Europos Sąjungos fondų investicijų Lietuvoje interneto svetaine

Pažymėtina, kad pastaraisiais metais išryškėjus regioniniams skirtumams tarp Vilniaus regiono ir likusios Lietuvos, naujajame finansavimo laikotarpyje investicijos bus koncentruojamos į Vilniaus regioną bei Vidurio ir Vakarų regioną.

Vilniaus regione investicijos bus koncentruojamos į mokslinių tyrimų ir inovacijų stiprinimą, tik į aukštą pridėtinę vertę kuriančių MVĮ skaitmeninimą ir eksporto skatinimą, specialistų persikvalifikavimą sumanios specializacijos srityse. Pažymėtina, kad Vilniaus regione yra silpniau išsivysčiusių savivaldybių, kurių ekonominė ir socialinė plėtra lėtesnė, atsižvelgiant į tai, programa šiame regione remis bazinių viešųjų paslaugų išdėstymo optimizavimą, skatins aktyvią įtrauktį, didins įsidarbinimo galimybes ir investuos į darnią miesto plėtrą. Vidurio ir Vakarų regione investicijos bus koncentruojamos į verslo konkurencingumo didinimą, energijos vartojimo efektyvumo skatinimą, prisitaikymo ir gyvenimo kokybės priemones su investicijomis augimui skatinti regionuose, socialinės atskirties mažinimą, sveikatos priežiūros paslaugų kokybę ir prieinamumą.

2021–2027 m. ES fondų investicijų programą planuojama patvirtinti 2021 m. birželio mėn.⁴⁹

⁴⁹ Pasirengimo 2021–2027 grafikas, prieiga per internetą: https://www.esinvesticijos.lt/uploads/main/documents/files/Post%202020/Programos%20rengimas/0512_OP%20rengimo%20grafikas.pdf

Lietuvos pažangos strategija „Lietuva 2030“

Lietuvos pažangos strategija „Lietuva 2030“ apibrėžia valstybės viziją ir raidos prioritetus bei jų įgyvendinimo kryptis iki 2030 m. Šiuo strateginio planavimo dokumentu turi būti vadovaujama priimant strateginius sprendimus ir rengiant valstybės planus ir programas.

„Lietuva 2030“ suformuluota valstybės vizija – „Lietuva – sumani šalis, kurioje gera gyventi ir dirbti“. Dokumente pabrėžiamos pažangai svarbios vertybės: atvirumas, kūrybingumas ir atsakomybė. Pažangos vertybės užtikrins pokyčius esminėse pažangos srityse – visuomenė, ekonomika ir valdymas – kuriose pokyčiai remsis darnaus vystymosi principais.

2021–2030 metų Nacionalinio pažangos plano rengimas

Baigiantis galioti 2014–2020 metų nacionalinės pažangos programai⁵⁰, patvirtintas ateinančiam dešimtmečiui esminius pokyčius, būtinus šalies pažangai užtikrinti, įtvirtinantis 2021–2030 metų nacionalinis pažangos planas⁵¹.

2021–2030 metų Nacionalinio pažangos plano tikslas – įgalinti žmogų aktyviai veikti ir kokybiškai dirbti, gauti orias pajamas, gyventi saugioje, sveikoje ir švarioje aplinkoje. Tikslui pasiekti numatyta 10 strateginių tikslų:

- pereiti prie mokslo žiniomis, pažangiosiomis technologijomis, inovacijomis grįsto darnaus ekonomikos augimo ir didinti šalies tarptautinį konkurencingumą;
- didinti gyventojų socialinę gerovę ir įtrauktį, stiprinti sveikatą ir gerinti Lietuvos demografinę padėtį;
- stiprinti tautinį ir pilietinį tapatumą, didinti kultūros skvarbą ir visuomenės kūrybingumą;
- gerinti transporto, energetinį ir skaitmeninį vidinį ir išorinį sujungiamumą;
- užtikrinti gerą aplinkos kokybę ir gamtos išteklių naudojimo darną, švelninti Lietuvos poveikį klimato kaitai ir didinti atsparumą jos poveikiui;
- tvariai ir subalansuotai plėtoti regionus, mažinant regionų netolygumus;
- didinti teisinės sistemos ir viešojo valdymo veiksmingumą;
- stiprinti Lietuvos įtaką pasaulyje ir ryšius su diaspora;
- stiprinti nacionalinį saugumą.

Strateginius tikslus numatoma įgyvendinti laikantis trijų horizontaliųjų principų: inovatyvumo, darnaus vystymosi ir lygių galimybių visiems.

⁵⁰ Lietuvos Respublikos Vyriausybės 2012 m. lapkričio 28 d. nutarimas Nr. 1482 dėl 2014–2020 metų nacionalinės pažangos programos patvirtinimo, prieiga per internetą: <https://www.e-tar.lt/portal/lt/legalAct/TAR.31A566B1512D/asr>

⁵¹ Siekiant suvienodinti Lietuvos Respublikos Vyriausybės tvirtinamų dviejų strateginio lygmens planavimo dokumentų pavadinimuose vartojamas sąvokas (Nacionalinis pažangos planas ir Lietuvos Respublikos teritorijos bendrasis planas), tikslinamas dokumento pavadinimas – taip siekiama atskleisti, kad jie atitinka tą patį planavimo lygmenį. Tačiau pažymėtina, kad Nacionalinis pažangos planas taptų pagrindiniu dokumentu, kuriame būtų nustatyti visų sektorių 10 metų plėtros strateginiai tikslai ir pažangos uždaviniai. Tai yra ir Nacionalinės pažangos strategijos, ir Nacionalinio saugumo strategijos, ir nacionalinių darbotvarkių įgyvendinimas kas 10 metų būtų planuojamas Nacionaliniame pažangos plane.

Lietuvos Respublikos teritorijos bendrasis planas

Lietuvos Respublikos teritorijos bendrasis planas yra vienas pagrindinių dokumentų formuojant regioninę politiką. Šis planavimo dokumentas reglamentuoja šalies teritorijos naudojimo ir tvarkymo ilgalaikę strategiją. Bendruoju planu siekiama sukurti veiksmingą teritorijų planavimo dokumentą, kuriuo bus vadovaujama priimant kitus valstybės ir žemesnio teritorijų planavimo lygmens sektorinius sprendimus.

Lietuvos Respublikos Seimas 2020 m. birželio 4 d. nutarimu⁵² Nr. XIII-3021 patvirtino Lietuvos Respublikos teritorijos bendrojo plano valstybės teritorijos erdvinio vystymo kryptis ir teritorijos naudojimo funkcinis prioritetus ir pritarė II-ajai koncepcijos alternatyvai⁵³.

Koncepcijoje identifikuotos pagrindinės ambicijos ir vizijos detalizuojamos numatant šalies teritorinių elementų ir erdvių sistemų vystymo kryptis. Šalies teritoriniai elementai diferencijuojami į intensyvios urbanizacijos branduolius (miestus ir priemiesčius), agrarines teritorijas, jūrą ir pakrantę bei natūralias (santykinai) teritorijas. Svarbiausios erdvinės sistemos – urbanistinė, ekonominė, mobilumo (susisiekimo sistema), inžinerinė, ekosistemos ir išteklių naudojimo.

Lietuvos Respublikos Vyriausybei patvirtintus šį Lietuvos Respublikos teritorijos bendrąjį planą, jo suformuluoti sprendimai galios iki 2030 metų, o pasiūlyta vizija iki 2050 metų.

Lietuvos Respublikos regioninės plėtros įstatymas

Šio įstatymo tikslas yra nustatyti nacionalinės regioninės politikos tikslą, jo įgyvendinimo uždavinius, nacionalinės regioninės politikos įgyvendinimą ir finansavimą, teritorijas, kuriose įgyvendinama nacionalinė regioninė politika, regioninės plėtros planavimo dokumentų rengimą ir tvirtinimą, taip pat nacionalinę regioninę politiką įgyvendinančius subjektus ir jų įgaliojimus. Nacionalinės regioninės politikos tikslas – skatinti tolygią ir tvarią plėtrą visoje valstybės teritorijoje.

Vadovaujantis įstatymo 12 straipsnio 1 punktu, parengtas Nacionalinės regioninės politikos prioritetų iki 2030 m. projektas⁵⁴, kurį turėtų patvirtinti Lietuvos Respublikos Vyriausybė. Projekte išskiriami trys prioritetai:

- 1 prioritetas „Darnus ir tvarus regionų ekonomikos augimas (ekonominė sanglauda)“;
- 2 prioritetas „Paslaugų ir darbo vietų prieinamumas visiems (teritorinė sanglauda)“;
- 3 prioritetas „Veiksminga regioninės politikos įgyvendinimo sistema“.

Vilniaus regiono pasirinktos specializacijos kryptys iki 2030 m.:

- aukštųjų technologijų kūrimas (IT, finansai, profesionalų paslaugos);

⁵² Lietuvos Respublikos Seimo 2020 m. birželio 4 d. nutarimas Nr. XIII-3021 dėl Lietuvos Respublikos teritorijos bendrojo plano valstybės teritorijos erdvinio vystymo krypties ir teritorijos naudojimo funkcinis prioritetų patvirtinimo, prieiga per internetą: <https://e-seimas.lrs.lt/portal/legalAct/lt/TAD/124b7b10b12e11ea9a12d0dada3ca61b?jfwid=pd6eqbj7i>

⁵³ Koncepcija. II alternatyva, prieiga per internetą: <https://drive.google.com/file/d/1pKd43pVxdYGNH33mljOwWFcV60AooxY/view>

⁵⁴ Lietuvos Respublikos Vyriausybės nutarimo dėl Nacionalinės regioninės politikos prioritetų iki 2030 m. nutarimo projektas, prieiga per internetą: <https://e-seimas.lrs.lt/portal/legalAct/lt/TAP/35bb7ed06d6711e99684a7f33a9827ac?jfwid=y8onxlsmy>

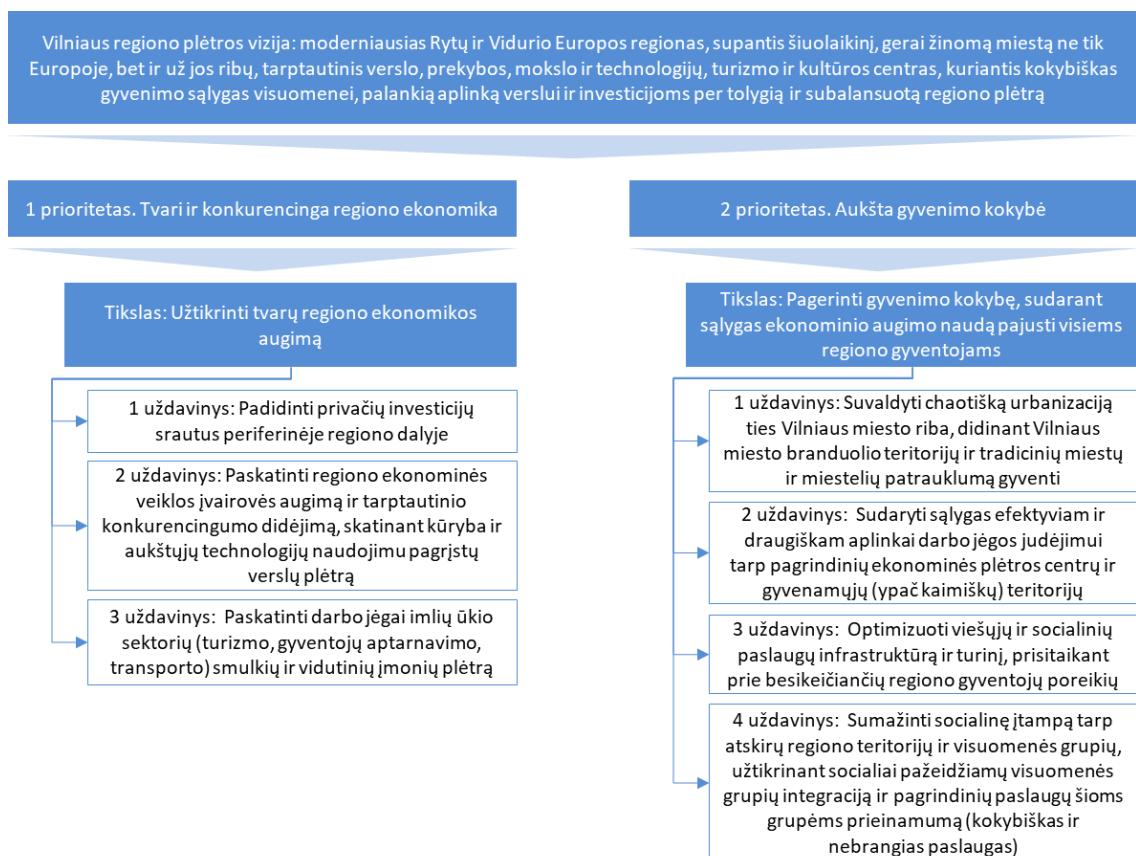
- sumani pramonė (medienos pramonė, baldai, metalas, siuvimas, farmacija ir optiniai gaminiai);
- paslaugų eksportas (sveikatos turizmas bei paslaugų centrų industrija);
- kūrybinės industrijos (visas menas);
- transporto sektorius ir logistika.

Vilniaus regiono plėtros planas 2014–2020 m.

Vilniaus regiono plėtros planas 2014–2020 m. – svarbiausias regiono strateginio planavimo dokumentas, kuriame pateikiama socialinės-ekonominės būklės analizė, analizės pagrindu nustatyta regiono plėtros strategija, priemonių planas ir plano įgyvendinimo stebėseną.

2014-2020 m. plane numatyta regiono vizija – moderniausias Rytų ir Vidurio Europos regionas, supantis šiuolaikinį, gerai žinomą miestą ne tik Europoje, bet ir už jos ribų, tarptautinis verslo, prekybos, mokslo ir technologijų, turizmo ir kultūros centras, kuriantis kokybiškas gyvenimo sąlygas visuomenei, palankią aplinką verslui ir investicijoms per tolygią ir subalansuotą regiono plėtrą.

Plane numatyti 2 prioritetai su tikslais ir jų įgyvendinimui skirtais uždaviniais (žr. toliau esantį paveikslą).



85 paveikslas. Vilniaus regiono plėtros plane 2014–2020 m. numatyta regiono plėtros vizija, prioritetai, tikslai ir uždaviniai

Šaltinis: sudaryta Teikėjo, remiantis Vilniaus regiono plėtros planu 2014–2020 m.

Pažymėtina, kad dokumentas aktualus iki 2020 m.

Vilniaus regiono integruota teritorijų vystymo programa

Vilniaus regiono integruotoje teritorijų vystymo programoje pateikiama programos įgyvendinimo teritorijos situacijos analizė, vystymo tikslai, uždaviniai ir priemonės, programos veiksmų planas.

Programos tikslas – padidinti užimtųjų skaičių Vilniaus regione, skatinant naujų vietinių darbo vietų kūrimą tikslinėse ir susietose teritorijose. Tikslui pasiekti numatyti šie uždaviniai:

1. pritraukti investicijas į Ukmergės, Švenčionių ir Šalčininkų rajonų savivaldybėse esančias tikslines ir susietas teritorijas;
2. pagerinti sąlygas smulkiąjam verslui Ukmergės, Šalčininkų, Švenčionių, Širvintų, Lentvario ir Elektrėnų miestuose bei susietose teritorijose;
3. sumažinti neaktyvių gyventojų dalį savivaldybėse, kuriose yra tikslinės ir susietos teritorijos;
4. pagerinti funkcinį Vilniaus regiono balansą, skatinant rinktis gyvenamąją vietą darbo vietų kūrimo potencialą turinčiuose urbanistiniuose centruose (tikslinėse teritorijose ir susietoms teritorijoms priskirtuose urbanistiniuose centruose).

Ukmergės rajono savivaldybės strateginis veiklos planas

Siekiant užtikrinti plėtros strategijos sėkmingą įgyvendinimą, Ukmergės rajono savivaldybės taryba tvirtina 3 metų strateginius veiklos planus, į kuriuos įtraukiamos ilgalaikės plėtros strategijos priemonės.

Strateginiuose veiklos planuose numatytos 9 programos:

1. sveikatos apsaugos ir socialinės paramos programa;
2. kultūros paslaugų plėtros programa;
3. kūno kultūros ir sporto plėtros programa;
4. savivaldybės valdymo programa;
5. smulkaus ir vidutinio verslo bei turizmo plėtros programa;
6. kaimo plėtros programa;
7. viešosios infrastruktūros plėtros programa;
8. aplinkos apsaugos programa;
9. žinių visuomenės plėtros programa.

Atkreiptinas dėmesys, kad dalis apžvelgtų dokumentų baigia galioti ir yra rengimo / tvirtinimo stadijoje, todėl atlikus Ukmergės rajono esamos būklės analizę bei identifikavus rajono stiprybes, silpnybes, galimybes ir grėsmes, siekiama užtikrinti, kad naujojo laikotarpio strateginiame veiklos plane atsispindėtų rajono plėtrai aktualūs prioritetai, numatomi rengiamuose strateginiuose dokumentuose.

4 Ukmergės rajono vizija, prioritetai, tikslai, uždaviniai

Remiantis atlikta Ukmergės rajono socialinės ir ekonominės būklės analize, Ukmergės rajonui aktualių strateginio planavimo dokumentų analize bei bendradarbiaujant su Ukmergės rajono savivaldybės strateginio plėtros plano rengimo koordinacine grupe ir keturiomis darbo grupėmis suformuluota Ukmergės rajono savivaldybės 2021–2027 m. vizija:

Ukmergės rajonas – istorinę atmintį puoselėjantis kraštas Lietuvos kryžkelėje, kuriame patogiu ir sveika gyventi, verta investuoti ir kurti ateitį.

Norint įgyvendinti šią strateginio plėtros plano viziją numatytos 4 prioritetinės sritys, iš kurių kiekviena sritis suskaidyta į tikslus, o tikslai – į uždavinius. Uždaviniai susideda iš priemonių, kuriomis numatomi konkretūs siekiami rodikliai 2027 m. Toliau pateikiami URS 2021–2027 SPP prioritetai, tikslai ir uždaviniai.

Pirmasis prioritetas. Pirmasis prioritetas orientuotas į palankios verslui ir inovacijoms aplinkos kūrimą bei gyvenimo kokybės gerinimą. Šiuo prioritetu siekiama tobulinti savivaldos administracinius gebėjimus, valdymo kokybės stiprinimą, užtikrinant efektyvų rajono unikalumo vystymą turizmo srityje ir rinkodaros formavimą. Gerinant sąlygas verslui ir skatinant pažangų ūkininkavimą kuriama palanki investicinė aplinka savivaldybėje, taip pritraukiant aukštos pridėtinės vertės verslus, kvalifikuotus specialistus, plečiama darbo rinka.



86 paveikslas. URS 2021–2027 SPP 1 prioriteto tikslai ir uždaviniai

Šaltinis: sudaryta Teikėjo, bendradarbiaujant su Ukmergės rajono savivaldybės strateginio plėtros plano koordinacine grupe ir darbo grupėmis

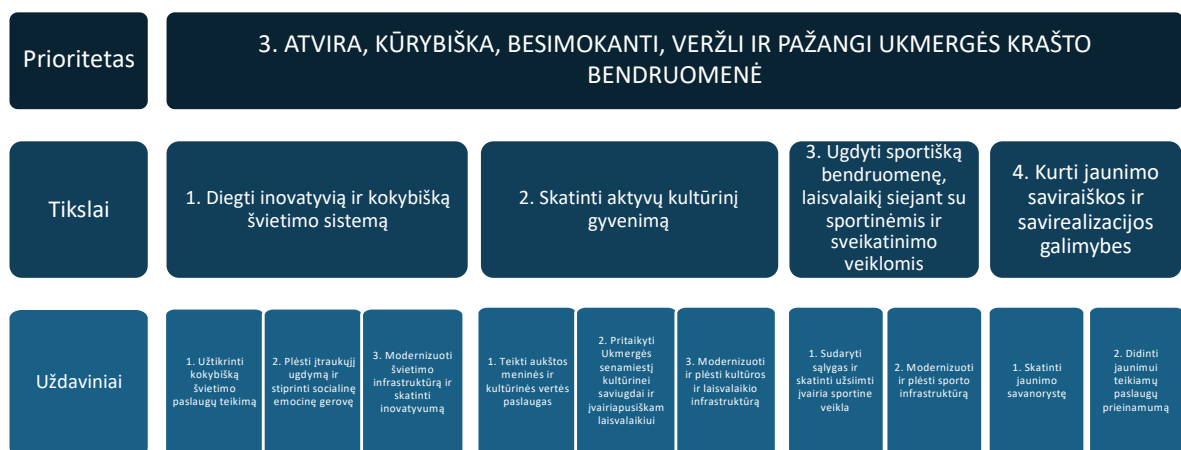
Antrasis prioritetas. Antrasis prioritetas siejamas su Ukmergės rajono subalansuota plėtra, kuri užtikrintų darnų miesto teritorijų bei tolygų susisiekimo infrastruktūros vystymą miesto ir rajono apylinkėse. Keliami uždaviniai gyventojų saugumo užtikrinimui, infrastruktūros modernizavimui, aplinkos monitoringui ir gerinimui. Dėmesys skiriamas inžinerinės infrastruktūros priežiūrai ir tolygiai plėtrai, siekiant kurti patrauklias ir patogias sąlygas gyventojams.



87 paveikslas. URS 2021–2027 SPP 2 prioriteto tikslai ir uždaviniai

Šaltinis: sudaryta Teikėjo, bendradarbiaujant su Ukmergės rajono savivaldybės strateginio plėtros plano koordinacine grupe ir darbo grupėmis

Trečiasis prioritetas. Trečiasis prioritetas siekia kurti stiprią, aktyvią ir įvairiapusišką Ukmergės krašto bendruomenę. Iškeliama tikslai inovatyvios ir kokybiškos švietimo sistemos kūrimui, kultūrinio gyvenimo skatinimui bei aktyvaus laisvalaikio ir sporto skatinimui. Orientuojamasi į visų amžiaus grupių įtrauktį, pradedant nuo ikimokyklinio ir priešmokyklinio amžiaus vaikams kuriamas edukacines ir kultūrinės veiklas, diegiamas inovatyvias ugdymo sistemas mokyklose, savanorystės programas jaunimui iki aukštos meninės vertės paslaugų kūrimo vyresnio amžiaus gyventojams, mokymosi visą gyvenimą programos vystymą, laisvalaikio erdvių pritaikymą senyvo amžiaus žmonėms ir žmonėms su negalia. Pažangi ir motyvuota bendruomenė kuria gerą savivaldybės įvaizdį siekiant ir kitų prioritetų tikslų.

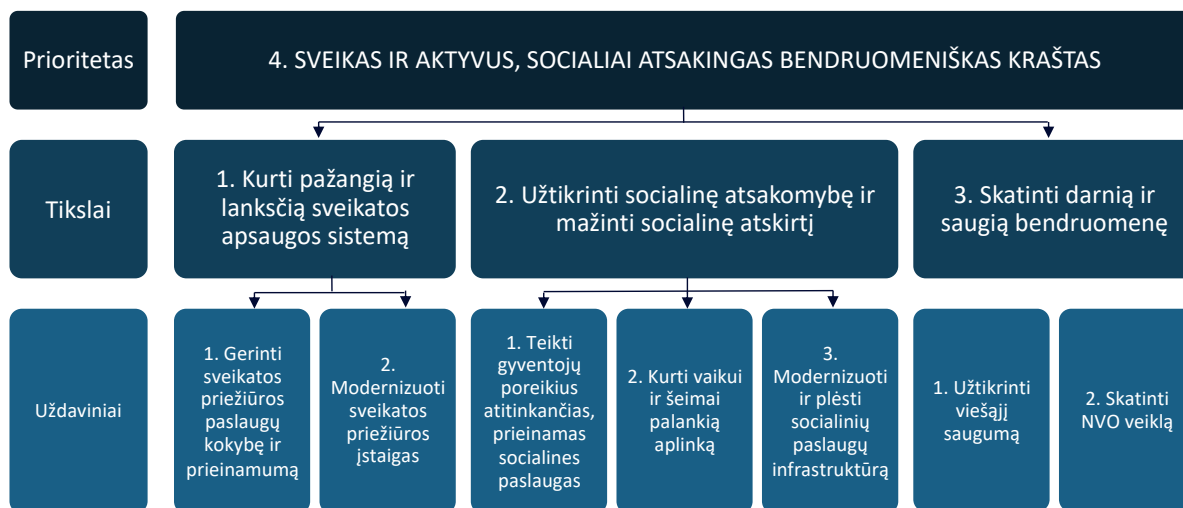


88 paveikslas. URS 2021–2027 SPP 3 prioriteto tikslai ir uždaviniai

Šaltinis: sudaryta Teikėjo, bendradarbiaujant su Ukmergės rajono savivaldybės strateginio plėtros plano koordinacine grupe ir darbo grupėmis

Ketvirtasis prioritetas. Ketvirtuoju prioritetu Ukmergės rajono savivaldybė skiria ypatingą dėmesį darniai gyvenamajai aplinkai, apimančiai pažangią ir lanksčią sveikatos apsaugos sistemą, gyventojų poreikius atitinkančias socialines paslaugas bei saugumą užtikrinančias įstaigas. Svarbu ne tik modernizuoti sveikatos priežiūros įstaigas ir jų įrangą, bet ir kelti

specialistų kvalifikaciją, teikti kokybiškas paslaugas, vykdyti prevencines priemones visuomenei. Mažinant socialinę atskirtį svarbu išgryninti gyventojų poreikius atitinkančias socialines paslaugas, sudaryti sąlygas informacijos sklaidai ir konsultacijoms, modernizuoti infrastruktūrą ir vystyti tolygią plėtrą.



89 paveikslas. URS 2021–2027 SPP prioritetai, tikslai ir uždaviniai

Šaltinis: sudaryta Teikėjo, bendradarbiaujant su Ukmergės rajono savivaldybės strateginio plėtros plano koordinacine grupe ir darbo grupėmis

Kitame skyriuje yra detalizuojamos kiekvieno iš strateginio plėtros prioriteto įgyvendinimo priemonės, nurodomi jų pasiekimo indikatoriai ir institucijos, atsakingos už konkrečių priemonių įgyvendinimą.

5 Ukmergės rajono savivaldybės plėtros priemonių planas iki 2027 m.

Šioje dalyje yra pateikiamos Ukmergės rajono 2021–2027 m. strateginio plėtros plano priemonių sąrašas, įvardinami jų pasiekimo indikatoriai bei priemonių įgyvendinimo koordinatoriai.

52 lentelė. Ukmergės rajono vietinės reikšmės automobilių kelių ilgis metų pabaigoje, km

Nr.	Priemonės pavadinimas	Pasiekimo indikatoriai	Atsakinga institucija
1.	PALANKIOS VERSLUI IR INOVACIJOMS APLINKOS KŪRIMAS IR GYVENIMO KOKYBĖS GERINIMAS		
1.1.	Kurti palankią investicinę aplinką verslui		
1.1.1.	Skatinti verslumą ir gerinti sąlygas verslui		
1.1.1.1.	Efektyvios verslo subjektų rėmimo sistemos kūrimas	SVV subjektų, kuriems suteikta parama, skaičius per metus (vnt.) SVV subjektams skirta parama per metus (tūkst. Eur) Veikiančių ūkio subjektų skaičius metų pradžioje (vnt.)	URSA Strateginio planavimo, investicijų ir verslo plėtros skyrius
1.1.1.2.	Verslo ir pramonės zonų plėtra ir naujų kūrimas	Įkurtų naujų verslo ir pramonės zonų skaičius (vnt.)	URSA Strateginio planavimo, investicijų ir verslo plėtros skyrius URSA Urbanistikos ir infrastruktūros skyrius
1.1.1.3.	Aukštos pridėtinės vertės verslų pritraukimas	Naujų aukštos pridėtinės vertės verslų skaičius (vnt.)	URSA Strateginio planavimo, investicijų ir verslo plėtros skyrius
1.1.1.4.	Techninės ir metodinės pagalbos teikimas asmenims, ketinantiems pradėti verslą	Verslininkų, verslo įmonių, asmenų, ketinančių pradėti verslą, investuotojų, kuriems suteikta techninė ir metodinė pagalba, skaičius (vnt./ asmenys) Fizinių asmenų, vykdančių individualią veiklą savivaldybėje, įsigijus verslo liudijimą / individualios veiklos pažymą, skaičius (asmenys)	URSA Strateginio planavimo, investicijų ir verslo plėtros skyrius
1.1.1.5.	Investicijų į užstatytas teritorijas skatinimas	Parengtų, koreguotų ir keistų teritorijų planavimo dokumentų skaičius (vnt.)	URSA Urbanistikos ir infrastruktūros skyrius URSA Strateginio planavimo, investicijų ir verslo plėtros skyrius
1.1.1.6.	Viešojo ir privataus sektorių partnerystės skatinimas ir plėtra	Pasirašytų bendradarbiavimo sutarčių skaičius (vnt.) Parengtų bendrų projektų skaičius (vnt.)	URSA Strateginio planavimo, investicijų ir verslo plėtros skyrius
1.1.1.7.	Socialinio verslo plėtros skatinimas	Bendros programos parengimas, vnt.	URSA Socialinės paramos skyrius
1.1.2.	Skatinti pažangų ūkininkavimą ir darnią ūkinę veiklą		
1.1.2.1.	Saugių, ekologiškų, aukštos ir išskirtinės kokybės žemės ūkio ir maisto produktų, pagamintų taikant tvarius gamybos būdus, gamybos	Žemės ūkio paskirties žemės naudojimas ekologiniuose ūkiuose, proc.	URSA Žemės ūkio ir kaimo plėtros skyrius
1.1.2.2.	Ūkiuose pagamintos produkcijos perdirbimo ir ūkio subjektų įsitraukimo į vietinę maisto sistemą, trumpas maisto tiekimo grandinės skatinimas	Žemės ūkio subjektų, dalyvaujančių vietinėse maisto sistemose, skaičius (vnt.)	URSA Žemės ūkio ir kaimo plėtros skyrius
1.1.2.3.	Alternatyvių žemės ūkio veiklų vystymo kaimo vietovėse skatinimas	Paskatintų alternatyvių žemės ūkio veiklų skaičius (vnt.)	URSA Žemės ūkio ir kaimo plėtros skyrius
1.1.2.4.	Investicijų į melioracijos statinių priežiūrą, remontą ir modernizavimą,	Rekonstruotų, remontuotų ir (arba) atnaujintų griovių ilgis (km)	URSA Žemės ūkio ir kaimo plėtros skyrius

Nr.	Priemonės pavadinimas	Pasiekimo indikatoriai	Atsakinga institucija
	teikiant prioritetą inovatyvioms technologijoms, rėmimas		
1.2.	Formuoti rajono unikalumą ir išskirtinumą		
1.2.1.	Vykdėti efektyvią rinkodarą atskleidžiant išskirtinumą		
1.2.1.1.	Rinkodaros priemonių vykdymas, pristatant Ukmergės rajono potencialą	Parodų, mugių ir kitų renginių, kuriuose dalyvauta, skaičius (vnt.) Savivaldybės organizuotų mugių, parodų, renginių skaičius (vnt.)	URSA Švietimo, kultūros ir sporto skyrius
1.2.1.2.	Seniūnijų išskirtinumo aktualizavimas	Veiklų, orientuotų į seniūnijų išskirtinumą, skaičius	URSA Švietimo, kultūros ir sporto skyrius
1.2.2.	Vykdėti turizmo plėtrą		
1.2.2.1.	Turizmo maršrutų kūrimas ir plėtra	Sukurtų ir (arba) atnaujintų turizmo maršrutų skaičius (vnt.)	URSA Švietimo, kultūros ir sporto skyrius URSA Urbanistikos ir infrastruktūros skyrius
1.2.2.2.	Paveldo objektų (kultūros ir gamtos) išsaugojimas ir pritaikymas visuomenės poreikiams	Pateiktų paraiškų skaičius (vnt.) Sutvarkytų ir pritaikytų visuomenei kultūros paveldo objektų skaičius (vnt.)	URSA Švietimo, kultūros ir sporto skyrius URSA Urbanistikos ir infrastruktūros skyrius
1.2.2.3.	Lietuvos žemėlapis Lietuvos kryžkelėje (Miniatiūrų parko vystymas)	Įrengtas Miniatiūrų parkas, vnt.	URSA Urbanistikos ir infrastruktūros skyrius URSA Strateginio planavimo, investicijų ir verslo plėtros skyrius
1.2.2.4.	Turizmo objektų infrastruktūros atnaujinimas ir įrengimas	Pastatytų informacinių stendų, kelio ženklų, nuorodų, informacijos terminalų skaičius (vnt.) Atnaujintų/išplėstų bei rekreacijai ir turizmui pritaikytų objektų skaičius (vnt.) Įrengtų/atnaujintų poilsiaviečių, apžvalgos aikštelių, prieplaukų, aikštelių skaičius (vnt.)	URSA Švietimo, kultūros ir sporto skyrius URSA Urbanistikos ir infrastruktūros skyrius
1.3.	Stiprinti administracinius gebėjimus ir gerinti valdymo kokybę		
1.3.1.	Modernizuoti viešųjų paslaugų teikimo, turto valdymo ir vidinius procesus		
1.3.1.1.	IT sistemų diegimas ir plėtra	Įdiegtų ir (arba) atnaujintų IT sistemų, vnt.	URSA Informacinių technologijų ir viešųjų ryšių skyrius
1.3.1.2.	Viešųjų paslaugų modernizavimas	Modernizuotų / naujai sukurtų viešųjų paslaugų skaičius (vnt.)	URSA Informacinių technologijų ir viešųjų ryšių skyrius URSA Personalo, civilinės metrikacijos ir dokumentų valdymo skyrius
1.3.2.	Skatinti konkurencingos darbo jėgos pritraukimą		
1.3.2.1.	Aukštą pridėtinę vertę kuriančios darbo jėgos pritraukimas	Vidutinio darbo užmokesčio savivaldybėje atotrūkio mažėjimas nuo šalies vidutinio darbo užmokesčio (vieta tarp visų savivaldybių)	URSA Strateginio planavimo, investicijų ir verslo plėtros skyrius
1.3.2.2.	Jaunų specialistų pritraukimas	Kompensuotų būsto įsigijimo išlaidų jaunosoms šeimoms skaičius (vnt.)	URSA Strateginio planavimo, investicijų ir verslo plėtros skyrius URSA Turto ir įmonių valdymo skyrius

Nr.	Priemonės pavadinimas	Pasiekimo indikatoriai	Atsakinga institucija
1.3.2.3.	Emigrantų grįžimo skatinimas	Viešinimo kampanijos, vnt. (pvz., emigrantų dienos)	URSA Informacinių technologijų ir viešųjų ryšių skyrius
1.3.3.	Tobulinti vidinę ir išorinę komunikaciją, formuojant patrauklų savivaldybės įvaizdį		
1.3.3.1.	Informacijos prieinamumo visuomenei didinimas	Apsilankymų elektroninėje savivaldybės svetainėje skaičius (tūkst. vnt.) Publikuotų straipsnių, pranešimų skaičius (tūkst. / per metus)	URSA Informacinių technologijų ir viešųjų ryšių skyrius
1.3.3.2.	Grįžtamojo ryšio gavimo užtikrinimas	Įgyvendintų priemonių, skirtų grįžtamajam ryšiui gauti, skaičius, vnt.	URSA Informacinių technologijų ir viešųjų ryšių skyrius
2.	SUBALANSUOTA UKMERGĖS RAJONO PLĖTRA		
2.1.	Užtikrinti tolygų miesto vystymąsi		
2.1.1.	Efektyviai pritaikyti ir plėsti teritorijas ir esamą infrastruktūrą		
2.1.1.1.	Žemės sklypų suformavimas ir teikimas parduoti aukcione	Baigtų formuoti ir perduotų aukcionui žemės sklypų skaičius (vnt.) Baigtų formuoti ir perduotų aukcionui žemės sklypų plotas (ha)	URSA Urbanistikos ir infrastruktūros skyrius
2.1.1.2.	Nenaudojamo savivaldybės NT likvidavimas ir pardavimas	Parduoto nereikalingo savivaldybei turto skaičius (vnt.) Likviduoto turto, netinkamo naudoti, skaičius (vnt.)	URSA Turto ir įmonių valdymo skyrius
2.1.1.3.	Gyvenamojo būsto plėtra	Naujų būstų skaičius (vnt.)	URSA Urbanistikos ir infrastruktūros skyrius
2.1.1.4.	Teritorijų, esančių greta transporto magistralės, įveiklinimo skatinimas	Teritorijos, esančios šalia magistralės, galimybių įveiklini suplanavimas, vnt.	URSA Urbanistikos ir infrastruktūros skyrius
2.1.1.5.	Želdynų ir želdinių inventorizavimas	Atliktos parkuose, skveruose, žaliosiose zonose, palei gatves augančių želdinių inventorizacijos, vnt. Parengtas gatvės želdinių, skveruose, parkuose augančių želdinių būklės stebėsenos planas	URSA Viešosios tvarkos ir aplinkos skyrius
2.2.	Kurti modernią, inovatyvią ir darnią aplinką		
2.2.1.	Vystyti darnų ir subalansuotą transporto ir pėsčiųjų susisiekimą		
2.2.1.1.	Netaršaus viešojo transporto užtikrinimas ir patrauklumo skatinimas	Įsigytų netaršių viešojo transporto priemonių skaičius (vnt.) Įsigytų naujų transporto priemonių autobusų parke skaičius (vnt.)	URSA Turto ir įmonių valdymo skyrius UAB Ukmergės autobusų parkas
2.2.1.2.	Draugiško aplinkai transporto įsigijimo skatinimas	Įrengtų elektromobilių įkrovimo stotelių skaičius (vnt.)	URSA Urbanistikos ir infrastruktūros skyrius URSA Turto ir įmonių valdymo skyrius
2.2.1.3.	Bemotorio transporto ir pėsčiųjų susisiekimo infrastruktūros plėtra	Sukurtų trasų skaičius, vnt.	URSA Urbanistikos ir infrastruktūros skyrius
2.2.2.	Modernizuoti ir plėsti inžinerinę infrastruktūrą		
2.2.2.1.	Atsinaujinančių energijos šaltinių naudojimo skatinimas ir plėtra	Parengtas AEI planas, vnt.	URSA Urbanistikos ir infrastruktūros skyrius

Nr.	Priemonės pavadinimas	Pasiekimo indikatoriai	Atsakinga institucija
2.2.2.2.	Esamų energijos šaltinių efektyvesnis panaudojimas	Remontuotų/atnaujintų visuomeninių įstaigų katilinių ir šilumos sistemų skaičius (vnt.)	URSA Urbanistikos ir infrastruktūros skyrius
2.2.2.3.	Aplinkai draugiškos atliekų tvarkymo ir antrinio panaudojimo sistemos plėtra	Naujai įrengtų antžeminių bendrojo naudojimo atliekų konteinerių aikštelių skaičius (vnt.)	URSA Viešosios tvarkos ir aplinkosaugos skyrius URSA Turto ir įmonių valdymo skyrius
		Naujai įsigytų ir (arba) atnaujintų bendro naudojimo mišrių komunalinių atliekų konteinerių skaičius (vnt.)	
		Naujai įsigytų individualių antrinių žaliavų rūšiavimo konteinerių skaičius (vnt.)	
		Sutvarkytų užterštų teritorijų plotas (ha)	
2.2.2.4.	Vandentiekio ir nuotekų inžinerinių tinklų atnaujinimas ir plėtra	Nutiestų/rekonstruotų vandentiekio tinklų ilgis (km)	URSA Urbanistikos ir infrastruktūros skyrius UAB Ukmergė vandenys
		Pastatytų/rekonstruotų nuotekų valymo įrenginių skaičius (vnt.)	
		Centralizuota vandens tiekimo sistema besinaudojančių gyventojų dalis, proc.	
		Centralizuota nuotekų tvarkymo sistema besinaudojančių gyventojų dalis, proc.	
2.2.2.5.	CŠT sistemų plėtros skatinimas prijungiant naujus vartotojus	Prisijungusių prie CŠT sistemos pastatų skaičius (vnt.)	URSA Urbanistikos ir infrastruktūros skyrius UAB Ukmergės šiluma
		Prisijungusių prie CŠT sistemos pastatų šildomas plotas (tūkst. m ²)	
2.2.2.6.	Decentralizuotų vandentiekio ir nuotekų sistemų diegimo (ar įrengimo) sistemų skatinimas retai apgyvendintose vietovėse	Programos parengimas ir jos įgyvendinimas, vnt.	URSA Urbanistikos ir infrastruktūros skyrius UAB Ukmergės vandenys
2.2.2.7.	Esamų gatvių rekonstravimas ir naujų tiesimas, užtikrinant eismo saugumą	Rekonstruotų ir naujai nutiestų gatvių ilgis (km)	URSA Urbanistikos ir infrastruktūros skyrius
2.2.2.8.	Apšvietimo modernizavimas ir plėtra	Naujai įrengtų šviestuvų skaičius (vnt.)	URSA Urbanistikos ir infrastruktūros skyrius
		Naujai apšviestų takų, gatvių ir kelių ilgis (km)	
2.2.3.	Vykdėti aplinkos monitoringą ir gerinimą		
2.2.3.1.	Savivaldybės aplinkos monitoringo programos parengimas ir įgyvendinimas	Parengta savivaldybės aplinkos monitoringo programa, vnt.	URSA Viešosios tvarkos ir aplinkosaugos skyrius
3.	ATVIRA, KŪRYBIŠKA, BESIMOKANTI, VERŽLI IR PAŽANGI UKMERGĖS KRAŠTO BENDRUOMENĖ		
3.1.	Diegti inovatyvią ir kokybišką švietimo sistemą		
3.1.1.	Užtikrinti kokybišką švietimo paslaugų teikimą		
3.1.1.1.	Visuotinio kokybiško ir įvairaus ikimokyklinio bei priešmokyklinio ugdymo prieinamumo užtikrinimas	Vaikų, besimokančių pagal priešmokyklinio ugdymo programas, skaičius (asmenys)	URSA Švietimo, kultūros ir sporto skyrius
		Vaikų, besimokančių pagal ikimokyklinio ugdymo programas, skaičius (asmenys)	
		Vietų skaičius ugdymo įstaigose ikimokyklinio ir priešmokyklinio amžiaus vaikams(vnt.)	

Nr.	Priemonės pavadinimas	Pasiekimo indikatoriai	Atsakinga institucija
		1–5 m. vaikų ugdymo aprėptis (proc.)	
3.1.1.2.	Kokybiško ir pažangaus formaliojo ugdymo prieinamumo užtikrinimas	Mokinių, besimokančių pagal pradinio ugdymo programas, skaičius (asmenys) Mokinių, besimokančių pagal pagrindinio ugdymo programas, skaičius (asmenys) Mokinių, besimokančių pagal vidurinio ugdymo programas, skaičius (asmenys) Mokinių, dalyvaujančių konkursuose ir olimpiadose, skaičius (asmenys) Bendrojo ugdymo mokyklų skaičius (vnt.)	URSA Švietimo, kultūros ir sporto skyrius
3.1.1.3.	Mokymosi visą gyvenimą ir ugdymo karjerai sistemos tobulinimas	Švietimo įstaigų, įgyvendinančių ugdymo karjerai, verslumo ir / ar finansinio raštingumo programas	URSA Švietimo, kultūros ir sporto skyrius
3.1.1.4.	Neformaliojo vaikų ir suaugusiųjų švietimo plėtra	Mokinių, lankančių neformaliojo švietimo įstaigas, skaičius (asmenys) Formaliojo ir neformaliojo švietimo programose besimokančių suaugusiųjų skaičius (asmenys) Mokinių, dalyvaujančių neformaliojo švietimo veikloje, dalis (proc.) STEAM programų skaičius (vnt.) Suaugusių, dalyvaujančių neformaliojo švietimo veikloje, dalis (proc.)	URSA Švietimo, kultūros ir sporto skyrius
3.1.1.5.	Jaunų švietimo srities specialistų pritraukimas	Pritrauktų jaunų švietimo srities specialistų skaičius (asmenys)	URSA Švietimo, kultūros ir sporto skyrius
3.1.2.	Plėsti įtraukijį ugdymą ir stiprinti socialinę emocinę gerovę		
3.1.2.1.	Pedagogų ir švietimo pagalbos specialistų pasirengimo įtraukčiai švietime gerinimas ir kompetencijų stiprinimas	Suorganizuotų ir (arba) lankytų mokymų, kursų, seminarų skaičius pagalbos mokiniui srityje (vnt.) ir dalyvių juose skaičius (asmenys) Specialiosios pedagogikos ir specialiosios psichologijos kursus išklausiusių pedagogų dalis, proc.	URSA Švietimo, kultūros ir sporto skyrius
3.1.2.2.	Švietimo pagalbos prieinamumo užtikrinimas	Specialiąją pedagoginę pagalbą teikiančių specialistų, išskyrus dirbančius specialiojoje mokykloje (pareigybių skaičius), vnt. Švietimo pagalbą gaunančių mokinių dalis nuo visų, kuriems nustatytas pagalbos poreikis, proc.	URSA Švietimo, kultūros ir sporto skyrius
3.1.2.3.	Sveikos gyvensenos įgūdžių ugdymas	Mokyklų, taikančių sveikos mitybos principus, skaičius (vnt.)	URSA Švietimo, kultūros ir sporto skyrius

Nr.	Priemonės pavadinimas	Pasiekimo indikatoriai	Atsakinga institucija
3.1.2.4.	Darnaus ugdymo skatinimas ir socialinės emocinės gerovės stiprinimas	Mokinių, dalyvaujančių ilgalaikėse socialines-emocines kompetencijas ugdančiose prevencinėse programose, dalis nuo rajono bendrojo ugdymo mokyklose besimokančių mokinių skaičiaus, proc.	URSA Švietimo, kultūros ir sporto skyrius
3.1.3.	Modernizuoti švietimo infrastruktūrą ir skatinti inovatyvumą		
3.1.3.1.	Ugdymo įstaigų infrastruktūros atnaujinimas ir modernizavimas	Atnaujintų ir modernizuotų ugdymo įstaigų skaičius (vnt.)	URSA Švietimo, kultūros ir sporto skyrius, Urbanistikos ir infrastruktūros skyrius
		Renovuotų ir modernizuotų švietimo įstaigų procentas nuo visų švietimo įstaigų (proc.)	
3.1.3.2.	Mokyklų aplinkų pritaikymas įvairių ugdymosi poreikių turintiems asmenims	Mokyklų, kurių aplinka pritaikyta įvairių ugdymosi poreikių turintiems asmenims, skaičius (vnt.)	URSA Švietimo, kultūros ir sporto skyrius, Urbanistikos ir infrastruktūros skyrius
3.1.3.3.	Ugdymo įstaigų informacinių technologijų bazių stiprinimas	Ugdymo įstaigų, kuriose atnaujintos ir (arba) išplėstos informacinių technologijų bazės, skaičius (vnt.)	URSA Švietimo, kultūros ir sporto skyrius
3.2.	Skatinti aktyvų kultūrinį gyvenimą		
3.2.1.	Teikti aukštos meninės ir kultūrinės vertės paslaugas		
3.2.1.1.	Kultūros paslaugų paketų (grupių) formavimas, bendradarbiaujant su NVO, kitomis biudžetinėmis įstaigomis	Teikiamų kultūros paslaugų, skaičius (vnt.)	URSA Švietimo, kultūros ir sporto skyrius
3.2.1.2.	Profesionalumo skatinimas ir sklaida	Išleistų kultūrinių ir istorinių leidinių skaičius (vnt.)	URSA Švietimo, kultūros ir sporto skyrius
		Meno mėgėjų kolektyvų skaičius (vnt.)	
3.2.1.3.	Kultūrinių, edukacinių saviraiškos, saviugdgos veiklų skatinimas	Įvykusių kultūros renginių rajone skaičius (vnt.)	URSA Švietimo, kultūros ir sporto skyrius
3.2.1.4.	Ukmergės rajono fotografinio palikimo išsaugojimas, skaitmeninimas ir archyvavimas	Suskaitmenintas ir suarchyvuotas Ukmergės rajono fotografinis palikimas, proc.	URSA Švietimo, kultūros ir sporto skyrius
3.2.1.5.	Mobilių kultūrinių paslaugų kūrimas	Sukurtų mobilių kultūrinių paslaugų programų skaičius (vnt.)	URSA Švietimo, kultūros ir sporto skyrius
3.2.1.6.	Istorinės atminties išsaugojimas įveiklinant kultūros paveldo objektus	Istorinės atminties išsaugojimo iniciatyvas įgyvendinančių projektų skaičius, vnt.	URSA Švietimo, kultūros ir sporto skyrius
3.2.1.7.	Šiuolaikiškas viešųjų erdvių kūrimas, tvarkymas ir pritaikymas	Sukurtų, sutvarkytų ir pritaiktų viešųjų erdvių, skaičius (vnt.)	URSA Švietimo, kultūros ir sporto skyrius, URSA Urbanistikos ir infrastruktūros skyrius
3.2.2.	Pritaikyti Ukmergės senamiestį kultūrinei saviugdai ir įvairiapusiškam laisvalaikiui		
3.2.2.1.	Senamiesčio patrauklumo didinimas	Veiklų, skatinančių verslų įsikūrimą ir verslumą senamiestyje, skaičius (vnt.)	URSA Strateginio planavimo, investicijų ir verslo plėtros skyrius, Urbanistikos ir infrastruktūros skyrius URSA Švietimo, kultūros ir sporto skyrius
		Įrengtos mažosios architektūros elementų skaičius (vnt.)	
3.2.2.2.	Parodinių erdvių plėtra	Įsteigtų parodų erdvių skaičius (vnt.)	URSA Švietimo, kultūros ir sporto skyrius

Nr.	Priemonės pavadinimas	Pasiekimo indikatoriai	Atsakinga institucija
3.2.2.3	Senamiesčio atgaivinimo strategijos, parengtos bendradarbiaujant su bendruomene, vykdymas	Igyvendintų projektų skaičius, vnt.	URSA Strateginio planavimo, investicijų ir verslo plėtros skyrius Urbanistikos ir infrastruktūros skyrius
3.2.3.	Modernizuoti ir plėsti kultūros ir laisvalaikio infrastruktūrą		
3.2.3.1.	Kultūros ir laisvalaikio infrastruktūros modernizavimas ir pritaikymas	Sukurtų, išplėstų ir (arba) atnaujintų kultūros ir laisvalaikio infrastruktūros objektų skaičius (vnt.)	URSA Švietimo, kultūros ir sporto skyrius, Urbanistikos ir infrastruktūros skyrius
3.2.3.2.	Kultūros įstaigų materialinės bazės stiprinimas	Kultūros įstaigų, kuriose atnaujinta materialinė bazė, skaičius	URSA Švietimo, kultūros ir sporto skyrius
3.3.	Ugdyti sportišką bendruomenę, laisvalaikį siejant su sportinėmis ir sveikatinimo veiklomis		
3.3.1.	Sudaryti sąlygas ir skatinti užsiimti įvairia sportine veikla		
3.3.1.1.	Sporto paslaugų įvairovės didinimas	Sporto organizacijų skaičius (vnt.)	URSA Švietimo, kultūros ir sporto skyrius
		Igyvendintų projektų, skirtų reprezentuoti rajoną sporto renginiuose, skaičius (vnt.)	
3.3.1.2.	Fizinio aktyvumo skatinimas	Sportinių klasių skaičius (vnt.)	URSA Švietimo, kultūros ir sporto skyrius
		Vystytų sporto šakų skaičius (vnt.) ir sportuojančių jose skaičius (asmenys)	
3.3.1.3.	Galimybių siekti aukšto meistriskumo sukūrimas	Sporto ir sveikatingumo renginių skaičius (vnt.)	URSA Švietimo, kultūros ir sporto skyrius
		Sporto ir sveikatingumo renginių dalyvių skaičius (asmenys)	
		Suorganizuotų ir (arba) dalyvautų mokymų, kursų, seminarų skaičius (vnt.) ir dalyvių juose skaičius (asmenys)	
3.3.2.	Modernizuoti ir plėsti sporto infrastruktūrą		
3.3.2.1.	Naujo daigafunkcio sporto komplekso su atviromis lauko erdvėmis gyventojams statyba	Pastatytas daigafunkcinis sporto kompleksas su atviromis lauko erdvėmis, vnt.	URSA Švietimo, kultūros ir sporto skyrius URSA Urbanistikos ir infrastruktūros skyrius
3.3.2.2.	Esamo Ukmergės sporto centro stadiono lauko aikštynų modernizavimas ir plėtra	Modernizuoti esamo Ukmergės sporto centro stadiono lauko aikštynai, vnt.	URSA Švietimo, kultūros ir sporto skyrius URSA Urbanistikos ir infrastruktūros skyrius
3.3.2.3.	Erdvių, skirtų sportui ir sveikatingumui skatinti, atnaujinimas ir plėtra	Rekonstruotų ir modernizuotų sporto objektų skaičius (vnt.)	URSA Švietimo, kultūros ir sporto skyrius URSA Urbanistikos ir infrastruktūros skyrius
3.4.	Kurti jaunimo saviraiškos ir savirealizacijos galimybes		
3.4.1.	Skatinti jaunimo savanorystę		
3.4.1.1.	Savanorius priimančių organizacijų tinklo kūrimo skatinimas	Akredituotų Jaunimo savanorišką tarnybą atliekančius jaunuolius priimančių organizacijų skaičius	URSA Valstybės tarnautojai, neįeinantys į struktūrinius padalinius (jaunimo reikalų koordinatorė)

Nr.	Priemonės pavadinimas	Pasiekimo indikatoriai	Atsakinga institucija
3.4.1.2.	Jaunimo iniciatyvų įgyvendinimo rėmimas	Paremtų jaunimo iniciatyvų skaičius (vnt.)	URSA Valstybės tarnautojai, neįeinantys į struktūrinius padalinius (jaunimo reikalų koordinatorė)
3.4.1.3.	Jaunimo savanoriškos tarnybos modelio įgyvendinimo palaikymas	Jaunuolių savanorių skaičius (asmenys)	URSA Valstybės tarnautojai, neįeinantys į struktūrinius padalinius (jaunimo reikalų koordinatorė)
3.4.2.	Didinti jaunimui teikiamų paslaugų prieinamumą		
3.4.2.1.	Darbo su jaunimu, vadovaujantis atvirojo darbo principais, įgyvendinimas	Bendras lankytojų skaičius, vnt.	URSA Valstybės tarnautojai, neįeinantys į struktūrinius padalinius (jaunimo reikalų koordinatorė) VšĮ Jaunimo laisvalaikio centras
		Unikalių lankytojų skaičius, vnt.	
		Mažiau galimybių turinčio jaunimo dalis nuo unikalių lankytojų skaičiaus, proc.	
		Programų, susijusių su jaunimo užimtumu, skaičius (vnt.)	
3.4.2.2.	Mobiliojo darbo su jaunimu rajono kaimiškose vietovėse įgyvendinimas	Finansuotų ir įgyvendintų projektų skaičius (vnt.) ir jaunuolių, dalyvavusių projektuose skaičius (asmenys)	URSA Valstybės tarnautojai, neįeinantys į struktūrinius padalinius (jaunimo reikalų koordinatorė) VšĮ Jaunimo laisvalaikio centras
3.4.2.3.	Užimtumo priemonių užtikrinimas mažiau galimybių turinčiam jaunimui	Paslaugų gavėjų skaičius (asmenys)	URSA Valstybės tarnautojai, neįeinantys į struktūrinius padalinius (jaunimo reikalų koordinatorė) VšĮ Jaunimo laisvalaikio centras
4.	SVEIKAS IR AKTYVUS, SOCIALIAI ATSAKINGAS BENDRUOMENIŠKAS KRAŠTAS		
4.1.	Kurti pažangią ir lanksčią sveikatos apsaugos sistemą		
4.1.1.	Gerinti sveikatos priežiūros paslaugų kokybę ir prieinamumą		
4.1.1.1.	Palankių darbo ir gyvenimo sąlygų sudarymas, siekiant pritraukti aukštos kvalifikacijos sveikatos priežiūros specialistus į savivaldybę	Atvykusių dirbti aukštos kvalifikacijos sveikatos priežiūros specialistų skaičius (asmenys)	URSA Savivaldybės gydytojas Asmens sveikatos priežiūros įstaigos
4.1.1.2.	Ukmergės psichikos centro plėtra	Ukmergės vaikų psichikos centro įrengimas	URSA Savivaldybės gydytojas VšĮ Ukmergės pirminės sveikatos priežiūros centras
4.1.1.3.	Ankstyvosios vaiko raidos nustatymo paslaugų plėtra ir gerinimas	Vaikų, priskirtų vienam specialistui, skaičius (asmenys)	VšĮ Ukmergės ligoninė
4.1.1.4.	Gyventojų skatinimas naudotis ligų prevencijos programomis	Suorganizuotų sveikatos ugdymo ir mokymo renginių skaičius (vnt.) ir dalyvių juose skaičius (asmenys)	URSA Savivaldybės gydytoja VšĮ Ukmergės pirminės sveikatos priežiūros centras Ukmergės rajono savivaldybės Visuomenės sveikatos biuras
		Įgyvendintų projektų skaičius (vnt.)	
4.1.1.5.	Mobilių sveikatos priežiūros paslaugų plėtra	Įsigytų automobilių, reikalingų mobilioms sveikatos priežiūros paslaugoms teikti, skaičius (vnt.)	URSA Savivaldybės gydytojas, VšĮ Ukmergės pirminės

Nr.	Priemonės pavadinimas	Pasiekimo indikatoriai	Atsakinga institucija
			sveikatos priežiūros centras
4.1.1.6.	Sveikos gyvensenos propagavimas ir stebėseną	Parengtų analizių/tyrimų skaičius (vnt. / metus) Visuomenės sveikatos stebėsenos ataskaitų skaičius (vnt. / metus)	VšĮ Ukmergės pirminės sveikatos priežiūros centras Ukmergės rajono savivaldybės visuomenės sveikatos biuras
4.1.2.	Modernizuoti sveikatos priežiūros įstaigas		
4.1.2.1.	Sveikatos įstaigų pastatų ir patalpų modernizavimas	Sveikatos įstaigų, kuriose atnaujinta ir (arba) išplėsta vidaus ir išorės infrastruktūra, skaičius (vnt.)	URSA Savivaldybės gydytojas Asmens sveikatos priežiūros įstaigos URSA Urbanistikos ir infrastruktūros skyrius
4.1.2.2.	Medicininės įrangos ir priemonių atnaujinimas	Sveikatos įstaigų, kuriose atnaujinta medicininė įranga ir priemonės, skaičius (vnt.)	URSA Savivaldybės gydytojas Asmens sveikatos priežiūros įstaigos URSA Urbanistikos ir infrastruktūros skyrius
4.2.	Užtikrinti socialinę atsakomybę ir mažinti socialinę atskirtį		
4.2.1.	Teikti gyventojų poreikius atitinkančias, prieinamas socialines paslaugas		
4.2.1.1.	Socialinių paslaugų prieinamumo didinimas	Įgyvendintų socialinių programų skaičius, vnt. Socialinių paslaugų gavėjų skaičius (asmenys) SB dalis, tenkanti socialinėms paslaugoms (proc.) Socialinių darbuotojų ir socialinių darbuotojų padėjėjų, tobulinusių kvalifikaciją, skaičius (asmenys)	URSA Socialinės paramos skyrius
4.2.1.2.	Socialinių paslaugų senyvo amžiaus žmonėms plėtra	Ilgalaikę (trumpalaikę) socialinę globą institucijoje gavusių senyvo amžiaus, neįgalių asmenų skaičius (asmenys) Įsteigtų dienos socialinės globos centrų senyvo amžiaus žmonėms skaičius (vnt.)	URSA Socialinės paramos skyrius
4.2.1.3.	Krizių centro steigimas	Įsteigtas krizių centras, vnt.	URSA Socialinės paramos skyrius Tarpinstitucinio bendradarbiavimo koordinatoriumas
4.2.1.4.	Savižudybių prevencijos, krizių artimoje aplinkoje, priklausomybių ir kt. programų tęstinumas	Įgyvendintų programų skaičius (vnt.)	Ukmergės rajono savivaldybės visuomenės sveikatos biuras Ukmergės rajono savivaldybės gydytojas Tarpinstitucinio bendradarbiavimo koordinatoriumas
4.2.1.5.	Socialinių paslaugų pirkimas iš NVO ir socialinio verslo	Nupirktų socialinių paslaugų iš NV ir socialinio verslo skaičius (vnt.) NVO įgyvendintų socialinių paslaugų teikimo programų skaičius (vnt.)	URSA Socialinės paramos skyrius
4.2.2.	Kurti vaikui ir šeimai palankią aplinką		
4.2.2.1.	Šeimos palydėjimo sistemos įgyvendinimas	Sukurta palydėjimo sistema su infrastruktūra, vnt.	URSA Socialinės paramos skyrius
4.2.3.	Modernizuoti ir plėsti socialinių paslaugų infrastruktūrą		

Nr.	Priemonės pavadinimas	Pasiekimo indikatoriai	Atsakinga institucija
4.2.3.1.	Užimtumo namų vystymo ir plėtros skatinimas	Bendradarbiavimo sutarčių skaičius, vnt.	URSA Socialinės paramos skyrius
4.2.3.2.	Savarankiškų gyvenimo namų plėtra	Įsteigtų savarankiškų gyvenimo namų skaičius, vnt.	URSA Socialinės paramos skyrius
4.2.3.3.	Grupiniai gyvenimo namai ir socialinės dirbtuvės	Įsteigtų grupinių gyvenimo namų ir socialinių dirbtuvių skaičius, vnt.	URSA Socialinės paramos skyrius
4.2.3.4.	Viešų pastatų, būstų ir aplinkos pritaikymas žmonėms su negalia	Viešųjų pastatų, būstų ir aplinkos, pritaikytų žmonėms su negalia, skaičius (vnt.)	URSA Socialinės paramos skyrius URSA Urbanistikos ir infrastruktūros skyrius
4.2.3.5.	Socialinio būsto plėtra	Įsigytų socialinių būstų skaičius (vnt.)	URSA Turto ir įmonių valdymo skyrius
4.3.	Skatinti darnią ir saugią bendruomenę		
4.3.1.	Užtikrinti viešąjį saugumą		
4.3.1.1.	Gaisrinės saugos materialinės bazės stiprinimas	Atnaujintų gaisrų gesinimo automobilių skaičius (vnt.)	URSA Viešosios tvarkos ir aplinkosaugos skyrius
		Atnaujintų patalpų skaičius (vnt.)	
		Įrengtų ir prižiūrimų privažiavimų prie priešgaisrinių vandens telkinių skaičius (vnt.)	
		Pritaikytų gaisrui gesinti vandens hidrantų skaičius (vnt.)	
4.3.1.2.	Pasiruošimo ekstremalioms situacijoms stiprinimas	Atnaujintų/įdiegtų gyventojų perspėjimo sistemų skaičius (vnt.) Ekstremaliųjų situacijų operacijų centro darbo vietos įrengimas, vnt.	URSA Viešosios tvarkos ir aplinkosaugos skyrius
4.3.1.3.	Techninių pažeidimų fiksavimo priemonių plėtra	Naujai sukurtų saugios kaimynystės grupių skaičius (vnt.)	URSA Viešosios tvarkos ir aplinkosaugos skyrius
		Įrengtų stebėjimo kamerų skaičius (vnt.)	
4.3.1.4.	Prevencinių programų vykdymas ir plėtra	Įgyvendintų prevencinių priemonių, programų skaičius (vnt.)	URSA Viešosios tvarkos ir aplinkosaugos skyrius
4.3.2.	Skatinti NVO veiklą		
4.3.2.1.	NVO ir bendruomeninių organizacijų stiprinimas	Įgyvendintų projektų ir programų skaičius (vnt.)	URSA Strateginio planavimo, investicijų ir verslo plėtros skyrius
		Paremtų NVO ir bendruomeninių organizacijų skaičius (vnt.)	
		Veikiančių nevyriausybinių, bendruomeninių organizacijų skaičius (vnt.)	

Šaltinis: sudaryta Teikėjo

1 priedas

2014–2020 m. laikotarpio Socialinės aplinkos SSGG analizė

Demografinė situacija	
Stiprybės	Silpnybės
Mažėjantis neigiamas migracijos saldo	Mažesnė nei šalyje ir apskrityje darbingo amžiaus ir didesnė pensinio amžiaus gyventojų dalis Neįgiama natūrali gyventojų kaita (1.000-čiai gyventojų), viršijanti šalies, apskrities ir daugumos apskrities savivaldybių rodiklius Apskrities ir daugumos apskrities savivaldybių rodiklius viršijantis migracijos saldo 1.000-čiai gyventojų
Galimybės	Grėsmės
Sąlygų mokytis, dirbti ir gyventi savivaldybėje gerinimas siekiant mažinti emigraciją	Sparčiai mažėjantis gimstamumas ir gyventojų skaičius

Užimtumas ir darbo rinka	
Stiprybės	Silpnybės
Didėjantis registruotų laisvų darbo vietų ir įdarbintų asmenų skaičius	Užimtųjų gyventojų dalis viena mažiausių, o nedarbo lygis – vienas didžiausių apskrityje Vidutinis mėnesinis bruto darbo užmokestis mažesnis nei šalyje, apskrityje ir daugumoje apskrities savivaldybių
Galimybės	Grėsmės
Nedarbą mažinančių priemonių įgyvendinimas	Nepakankamai mažėjantis nedarbo lygis

Švietimas	
Stiprybės	Silpnybės
Taikomi įvairūs priešmokyklinio ugdymo modeliai	58 proc. visų bendrojo ugdymo mokyklų ir skyrių pradinio ugdymo konkurencijai mokinių skaičiaus vidurkis klasės komplekte neatitinka Mokinio krepšelio metodikoje nustatyto skaičiaus
Pakankamas mokyklų kiekis ir išdėstymas, veikia dvi neformaliojo švietimo įstaigos mieste	2,4 proc. procentai privalomųjų mokomųjų dalykų pamokas veda mokytojai nespecialistai
Vidurinio ugdymo konkurencijai visose vidurinių ugdymą teikiančiose mokyklose mokinių skaičiaus vidurkis klasės komplekte atitinka Mokinio krepšelio lėšų apskaičiavimo ir paskirstymo metodikoje nurodytą vidurkį	Ne visose bendrojo ugdymo mokyklose įsteigti pagalbos specialistų etatai
Visi mokiniai, kuriuos pagal Švietimo įstatymo nuostatas privalu pavežti, pavežami į mokyklą ir iš jos	Neracionaliai sutvarkytas specialiojo ugdymo mokyklų tinklas
Bendrojo ugdymo mokyklose sudaromos sąlygos ugdyti (s) mokiniams, turintiems specialiųjų ugdymosi poreikių	
Galimybės	Grėsmės
Tolesnis nuoseklus bendrojo lavinimo mokyklų pertvarkos planų įgyvendinimas	Švietimo sistemos išteklių efektyvaus panaudojimo mažėjimas dėl mažėjančio mokinių skaičiaus bendrojo lavinimo mokyklose
Švietimo įstaigų mokymo aplinkos kokybės gerinimas	Nepakankamas socializacijos ir kitų programų finansavimas neleidžia pasiekti laukiamų rezultatų
Mokytojų specialistų, vedančių privalomųjų mokomųjų dalykų pamokas, dalies didinimas	
Švietimo įstaigų paskirties keitimas, jas pertvarkant į daugiafunkčius centrus	

Sveikatos apsauga	
Stiprybės	Silpnybės
Lovų skaičius ligoninėse, tenkantis 10.000-čių gyventojų, vienas didžiausių apskrityje	Ligoninėse gydytų ligonių skaičius, tenkantis 1.000-čiai gyventojų, didesnis nei šalyje, apskrityje ir visose apskrities savivaldybėse
1.000-čiai gyventojų tenkantis asmenų, kuriems suteikta greitoji medicinos pagalba, skaičius, mažesnis nei šalyje, apskrityje ir visose apskrities savivaldybėse	Vienas didžiausių apskrityje 100.000-čių gyventojų tenkantis mirtingumas nuo infekcinių ligų, kraujotakos ir virškinimo sistemų ligų, piktybinių navikų bei išorinių priežasčių
Galimybės	Grėsmės
Sveikatos, kaip vertybės, nuostatos ir sistemingos sveikatinimo veiklos formavimas formalaus ugdymo struktūroje	Sveikatos priežiūros poreikio ir išlaidų augimas dėl visuomenės senėjimo
Bendruomenės narių sveikatos gyvensenos skatinimo programų kūrimas	Blogėjanti gyventojų sveikata dėl mažo fizinio aktyvumo ir nepakankamo dėmesio sveikai gyvensenai bei profilaktikai Kvalifikuotų sveikatos priežiūros specialistų „nutekėjimas“ į užsienį

Socialinė apsauga	
Stiprybės	Silpnybės
Sukurta bazinė socialinių paslaugų sistema, mažėja socialinės rizikos šeimų	Socialinių paslaugų tinklas nėra tolygiai išsidėstęs rajone
Išplėta nevyriausybinų organizacijų, teikiančių bendrąsias socialines paslaugas, veikla	Nepakankamai išplėtos socialinės paslaugos senyvo amžiaus asmenims, asmenims su negalia bei našlaičiams ir be tėvų globos likusiems vaikams
Vis daugiau dėmesio skiriama socialinių paslaugų teikimui kaimo vietovėse gyvenantiems	Reikia plėsti socialines paslaugas socialinės rizikos asmenims, šeimoms ir jose gyvenantiems vaikams
Galimybės	Grėsmės
Nestacionarių socialinių paslaugų plėtra ir jų prieinamumo užtikrinimas savivaldybėje socialinės rizikos šeimoms ir jų vaikams, asmenims patyrusiems socialinę riziką	Socialinių paslaugų ir socialinės globos poreikio bei išlaidų socialinei apsaugai didėjimas dėl senstančios visuomenės ir sudėtingos ekonominės situacijos
Dienos socialinės globos paslaugos asmens namuose plėtra	Dėl ribotų finansinių išteklių nepatenkinamas gyventojų ilgalaikės socialinės globos poreikis
Intensyvios krizių įveikimo pagalbos paslaugų plėtra	
Pagalbos namuose paslaugų teikimo neįgaliesiems, senyvo amžiaus asmenims kokybės gerinimas	
Ilgalaikės socialinės globos seniems ir neįgaliesiems asmenims paslaugų kokybės gerinimas	
Bendradarbiavimo su nevyriausybinių organizacijomis (NVO) plėtra, teikiant socialinės reabilitacijos paslaugas neįgaliesiems bendruomenėje	

Kultūra ir menas	
Stiprybės	Silpnybės
Vienas didžiausių apskrityje mėgėjų meno kolektyvų ir jų veikloje dalyvavusių asmenų skaičius	Mažėjantis SVB vartotojų skaičius
Vienam skaitytojui tenkantis išduotų dokumentų skaičius didesnis nei šalyje, apskrityje ir daugumoje apskrities savivaldybių	Vienas mažiausių apskrityje dokumentų fondas tenkantis 100-ai gyventojų Ukmergės kraštotyros muziejaus saugyklos nepritaikytos laikyti eksponatams, trūksta lėšų įrengti papildomas saugyklas, muziejaus ekspozicija moraliai pasenusi
Galimybės	Grėsmės
Sąlygų kokybiškam gyventojų kultūriniam tobulėjimui sudarymas, kuriant bei modernizuojant kultūros infrastruktūrą ir įstaigas	Toliau mažėjanti kultūros vartotojų pajamų dalis, skiriama kultūros paslaugoms apmokėti
Finansavimo kultūros centrų veiklai plėtoti užtikrinimas, mėgėjų meno kolektyvų vadovų skatinimas	Nepakankamas dėmesys kultūros veikloms

Sportas	
Stiprybės	Silpnybės
Didėjantis sporto organizacijų, sportuojančiųjų ir sporto varžybų bei sveikatingumo renginių dalyvių skaičius	Nesutvarkytos ir neaprupintos šiuolaikinėmis sporto reikmėmis ir įranga pagrindinės miesto sporto bazės
Įkurtas gabių vaikų ir jaunimo rėmimo fondas	Kūno kultūra ir sportas dar netapo prioritetine sveikatos stiprinimo priemone ikimokyklinių, bendrojo lavinimo įstaigų vadovams, pedagogams, tėvams, moksleiviams Savivaldybės institucijos nepakankamai remia sveikųjų ir neįgaliųjų sporto klubų veiklą
Galimybės	Grėsmės
Sporto šakų plėtojimas ir gyventojų fizinio aktyvumo skatinimas	Dėl mažo moksleivių fizinio aktyvumo blogėja jų sveikata, o tai reikalauja vis didesnių išlaidų gydymui
Tarptautinių sporto ryšių plėtojimas ir renginių skaičiaus didinimas	Moksleivių ir jaunimo neužimtumas kūno kultūra ir sportu didina neįgijamus socialinius reiškinius visuomenėje
Sporto infrastruktūros atnaujinimas ir plėtra	Nepakankamas biudžeto lėšų kiekis nesudaro sąlygų iki galo įgyvendinti sporto organizacijų kūno kultūros ir sporto programas

Viešasis saugumas	
Stiprybės	Silpnybės
Didėjantis nusikaltimų išaiškinamumas, viena didžiausių apskrityje ištirtų nusikaltimų dalis	Savivaldybėje gana dažnos transporto priemonių vagystės
Sumažėjęs kelių eismo įvykių ir gaisrų skaičius	Ženkliai išaugęs nusikalstamumas (100.000-čiu gyventojų) Policijos pareigūnų skaičius (100.000-čiu gyventojų) mažesnis nei šalyje, apskrityje ir daugumoje apskrities savivaldybių
Galimybės	Grėsmės
Vaikų ir jaunimo užimtumo plėtojimas bei nusikalstamumo prevencinių programų vykdymas	Gyventojų abejingumas ir nepilietiškumas
Bendruomeninės savitarpio saugos, bendradarbiavimo iniciatyvų skatinimas	Viešojo saugumo sistemų nepajėgumas užtikrinti viešąjį saugumą
Užsienio prevencinių programų patirties perėmimas	

2014–2020 m. laikotarpio ekonominės aplinkos SSGG analizė

Bendrieji ekonominiai rodikliai	
Stiprybės	Silpnybės
Tiesioginių užsienio investicijų apimtys vienos didžiausių apskrityje	Materialinių investicijų apimtys (vienam gyventojui) vienos mažiausių apskrityje
Galimybės	Grėsmės
Vietinių ir užsienio investicijų pritraukimas taikant aktyvias informacijos bei rinkodaros priemones	Lėtas šalies ekonomikos atsigavimas neigiamai įtakos savivaldybės rodiklius Planuojamų savivaldybės biudžeto pajamų mažėjimas ribos investicines galimybes

Verslas	
Stiprybės	Silpnybės
Vienas didžiausių apskrityje veikiančių ūkio subjektų skaičius	Viešojo ir privataus sektoriaus partnerystės iniciatyvų stoka
Pakankamai išplėtotas prekybos ir maitinimo įmonių tinklas	
Didesnė nei daugumoje apskrities savivaldybių veikiančių įmonių apyvarta	
Galimybės	Grėsmės
Intensyvesnė parama smulkaus ir vidutinio verslo plėtrai	Sumažėjusi gyventojų perkamoji galia
Viešojo ir privataus sektoriaus partnerystės iniciatyvų skatinimas	Darbuotojų emigracija dėl susidariusių finansinių aplinkybių Žaliavų ir energetinių išteklių kainų augimas

Statyba	
Stiprybės	Silpnybės
Statybos apimčių padidėjimas (lyginant 2012 ir 2009 m. duomenis) vienas didžiausių apskrityje	Ženkliai sumažėjęs baigtų statyti naujų ne gyvenamųjų pastatų skaičius
Galimybės	Grėsmės
Statybos sektoriaus plėtra padidėjus daugiabučių gyvenamųjų namų atnaujinimo ir kitų investicinių projektų įgyvendinimo apimtims	Statybų sektoriaus apimčių smukimas dėl ekonominio nuosmukio

Rekreacija ir turizmas	
Stiprybės	Silpnybės
Patrauklūs kultūriniai ir gamtiniai ištekliai	Nepakankamai išnaudojami ir pritaikyti turistams lankyti gamtiniai, kultūros paveldo, istoriniai objektai bei saugomos teritorijos
2012 m. ženkliai išaugęs rajone veikiančiu viešbučių užimtumas	
Galimybės	Grėsmės
Didesnių turistinių srautų pritraukimas racionaliai panaudojant turimus rekreacinius ir kultūrinius resursus	Kultūros ir gamtos objektų patrauklumo mažėjimas, nepanaudojant jų visuomenės poreikiams Didėjanti konkurencija su kitais šalies turizmo traukos centrais

Žemės ūkis ir miškininkystė	
Stiprybės	Silpnybės
Registruotų ūkių skaičius ir vidutinis vieno ūkio dydis vienas didžiausių apskrityje	Medelynų produktyvumas mažesnis nei daugumoje apskrities savivaldybių
Viena didžiausių apskrityje bendrosios žemės ūkio produkcijos dalis	
Grūdinių augalų derlingumas didesnis nei kitose apskrities savivaldybėse	
Galimybės	Grėsmės
Ūkių stambėjimas, užtikrinantis konkurencingumo augimą	Žemės ūkio produkcijos gamintojų konkurencingumo mažėjimas nesugebant prisitaikyti prie besikeičiančių rinkos sąlygų

2014–2020 m. laikotarpio aplinkos ir infrastruktūros SSGG analizė

Vandens tiekimais ir nuotekų tvarkymas	
Stiprybės	Silpnybės
Parengtas ir patvirtintas Ukmergės rajono savivaldybės teritorijos vandens tiekimo ir nuotekų tvarkymo infrastruktūros specialusis planas	Prie centralizuoto vandentiekio yra prisijungę apie 81,3 proc., o prie nuotekų tvarkymo sistemos apie 66,5 proc. savivaldybės gyventojų
Visiems UAB „Ukmergės vandenys“ teikiamų paslaugų vartotojams tiekiamas vanduo atitinka higienos normos HN 24:2003 reikalavimus	Daliai gyvenciu (aptarnauja fiziniai asmenys) geriamas vanduo tiekiamas su padidinta geležies koncentracija arba nėra duomenų apie jo kokybę
	Nepakankamai išvystyta vandens tiekimo ir nuotekų tvarkymo infrastruktūra
Galimybės	Grėsmės
ES fondų parama vandens tiekimo ir nuotekų tvarkymo infrastruktūros atnaujinimui ir plėtrai	Ribotos Savivaldybės finansinės galimybės neleis pasiekti nuostatos, kad 95 proc. gyventojų būtų aprūpinami viešojo vandens tiekėjo teikiamomis vandens tiekimo ir nuotekų tvarkymo paslaugomis
Didesnė savavališkų prisijungimų į nuotekų tinklus kontrolė	Esamos vandens tiekimo ir nuotekų tvarkymo infrastruktūros susidėvėjimas ir nepakankama aprėptis sąlygos gyvenamosios aplinkos patrauklumo mažėjimą ir aplinkos taršos didėjimą

Energetika	
Stiprybės	Silpnybės
Patvirtintas Ukmergės rajono savivaldybės šilumos ūkio optimizavimo strateginis planas	Visose Ukmergės miesto katilinėse kūrenamos gamtinės dujos
Įgyvendinami šilumos ūkio renovacijos projektai	
Galimybės	Grėsmės
Šilumos trasų ir šilumos tiekimo objektų atnaujinimas	Šilumos energijos gamybos sąnaudų didėjimas ir su tuo susijęs gyventojų nesugebėjimas laiku atsiskaityti už suteiktas paslaugas
Šilumos, gaminamos naudojant biokurą, dalies Ukmergės mieste didinimas	

Transportas	
Stiprybės	Silpnybės
Valstybinių kelių tankis vienas didžiausių apskrityje	Žvyro kelių dalis viena didžiausių apskrityje
	Nuostolinga UAB „Ukmergės autobusų parkas“ veikla vykdančią būtinus visuomenei keleivinio kelių transporto viešųjų paslaugų išsipareigojimus
	Pasenęs autobusų parkas ir infrastruktūra
Galimybės	Grėsmės
Transporto tinklo plėtra, kelių infrastruktūros gerinimas ir eismo saugumo didinimas	Avaringumo rodiklių blogėjimas dėl nepakankamų investicijų į transporto infrastruktūros būklės gerinimą
Autobusų parko ir infrastruktūros atnaujinimas, maršrutų optimizavimas	Ukmergės autobusų parko nuostolių didėjimas, dėl mažėjančio keleivių skaičiaus

Aplinkos apsauga	
Stiprybės	Silpnybės
Patvirtintas Ukmergės rajono savivaldybės atliekų tvarkymo planas (iki 2018 metų)	Didėjanti ir daugumos apskrities savivaldybių rodiklius viršijanti teršalų emisija į atmosferą iš stacionarių taršos šaltinių
Patvirtinta Ukmergės rajono savivaldybės aplinkos oro kokybės valdymo programa ir jos įgyvendinimo priemonių planas (iki 2014 metų)	Nepakankamas atliekų rūšiavimas ir panaudojimas
Galimybės	Grėsmės
Taršos mažinimas didinant efektyvių energijos šaltinių panaudojimą	Oro užterštumo didėjimas dėl augančio automobilių srauto ir kitų taršos faktorių
Atliekų rūšiavimo ir perdavimo infrastruktūros tobulinimas	Nepakankamas atliekų rūšiavimas dėl aplinkosauginio švietimo ir gyventojų savimonės stokos
Aplinkosauginio švietimo vykdymas siekiant efektyvaus atliekų rūšiavimo ir gamtinės aplinkos tausojimo	Nepakankamas atliekų panaudojimas dėl infrastruktūros trūkumo

Gyvenamasis fondas	
Stiprybės	Silpnybės
Sparčiai didėjantis ir vienas didžiausių apskrityje vienam gyventojui tenkantis naudingas gyvenamasis plotas	Mažos daugiabučių gyvenamųjų namų ir viešosios paskirties pastatų atnaujinimo apimtys
	Didėjantis socialinio būsto poreikis ir sumažėjęs šio būsto prieinamumas
Galimybės	Grėsmės
Daugiabučių gyvenamųjų ir viešosios paskirties pastatų renovavimas siekiant pagerinti jų fizinę būklę ir estetinį vaizdą	Mažėjantis socialinio būsto prieinamumas dėl nepakankamo finansavimo socialinio būsto plėtrai

Socialinio būsto plėtra	Nepakankamos daugiabučių gyvenamųjų namų atnaujinimo apimtys dėl žemo gyventojų pajamų lygio
-------------------------	--

2 priedas

Ukmergės rajono stiprybių, silpnųjų, galimybių ir grėsmių (SSGG) analizė

GYVENTOJAI

STIPRYBĖS	SILPNYBĖS	GALIMYBĖS	GRĖSMĖS
Senėjimo koeficientas rajone po truputį mažėja;	Dėl mažėjančio darbingo amžiaus gyventojų skaičiaus, Ukmergės savivaldybės rajonas pasižymi mažesniu darbingo amžiaus gyventojų skaičiumi, o tuo pačiu ir aktyvios darbo jėgos trūkumu;	Aukštos pridėtinės vertės darbo vietų kūrimas;	Sparčiai mažėjantis gyventojų skaičius;
Auga vaikų iki 14 m. skaičius;	Neigiama natūrali gyventojų kaita;	Sąlygų mokytis, dirbti ir gyventi savivaldybėje gerinimas siekiant mažinti emigraciją.	Demografinis disbalansas;
Mažėja emigracija;	Emigracija išlieka neigiama.		Darbo jėgos trūkumas.
Mažėja senatvės koeficiento rodiklio reikšmė.			

EKONOMIKA IR VERSLAS

STIPRYBĖS	SILPNYBĖS	GALIMYBĖS	GRĖSMĖS
Spartus MI ir TUI, tenkančių vienam gyventojui, augimas;	Labai žemas MI vienam gyventojui rodiklis ir gana žemas TUI vienam gyventojui rodiklis;	Ryšų su užsienio bendrovėmis užmezgimas siekiant pritraukti daugiau TUI, pasėkoje sukuriant daugiau darbo vietų;	2020 m. sumažėjęs BVP ir galimas lėtas tolimesnis ekonomikos atsigavimas gali suprastinti Ukmergės rajono savivaldybės rodiklius;
Veikia Ukmergės pramonės parkas.	Mažiausias užimtumo lygis nagrinėjamų teritorijų tarpe;	Naujų vietinių investuotojų pritraukimas;	Didėjanti emigracija – mažiau kvalifikuotos darbo jėgos, sumažėjęs patrauklumas investuotojams;
	Žemesnis nei šalyje ir sostinės regione verslumo lygis;	Parama tolimesnei SVV plėtrai.	Ateityje savivaldybės rodikliai gali dar labiau atsilikti nuo šalies ir sostinės regiono rodiklių;
	Mažai įmonių, vykdančių profesinę, mokslinę ir techninę veiklą.		Dėl COVID-19 pandemijos sumažėjusi gyventojų perkamoji galia gali neigiamai paveikti verslo situaciją rajone.

ŽEMĖS ŪKIS

STIPRYBĖS	SILPNYBĖS	GALIMYBĖS	GRĖSMĖS
Didelė žemės naudmenų dalis savivaldybės plote;	Sumažėjusi bendroji ūkio produkcija.	Ūkių dydžių augimas, jų konkurencingumo didėjimas;	Klimato kaitos sukeltos prastos hidrometeorologinės sąlygos;
Didžiausias žemės našumas sostinės regione;			
Didesni vidutiniai ūkiai nei vidutiniškai šalyje ir sostinės regione.		Galimybė plėstis gyvulininkystės sferoje.	Ūkių konkurencingumas gali sumažėti dėl nesugebėjimo prisitaikyti prie besikeičiančių rinkos sąlygų.

STATYBA IR GYVENAMASIS FONDAS

STIPRYBĖS	SILPNYBĖS	GALIMYBĖS	GRĖSMĖS
Didesnis naudingas plotas, tenkantis gyventojui, nei vidutiniškai šalyje ir sostinės regione;	Vienos žemiausių statybos apimčių tarp lyginamų teritorijų;	Statybos darbų apimtis kelti vykdant daugiabučių gyvenamųjų namų renovaciją;	Mažėjantis gyventojų skaičius nesudaro tinkamų sąlygų statybos sektoriaus plėtrai rajone;
Gana greitai augo statyba užsiimančių įmonių skaičius, lyginant su kitomis nagrinėjamomis savivaldybėmis.	Sumažėjęs išduotų statybų leidimų skaičius.	Naudojantis ES finansavimu vykdyti viešosios paskirties pastatų renovaciją, taip keliant statybos darbų apimtį.	Senstant gyventojų gyvenamajam fondui gali sumažėti gyvenimo Ukmergės rajone patrauklumas.

TURIZMAS IR REKREACIJA

STIPRYBĖS	SILPNYBĖS	GALIMYBĖS	GRĖSMĖS
Reikšmingai padidėjęs apgyvendinimo įstaigų skaičius;	Prasčiau nei bendrai šalyje ir sostinės regione išvystytas maitinimo sektorius;	Stiprinti Ukmergės turizmo reklamavimą socialinėse medijose, pritraukiant aktualias tikslines grupes;	Gerėjanti turizmo situacija aplinkiniuose rajonuose (pvz. Trakuose, Anykščiuose) gali sumažinti turistų srautus Ukmergėje.
Sparčiau nei šalyje, sostinės regione ir lyginamose savivaldybėse augantis nakvojančių asmenų skaičius Platus lankytinų objektų pasirinkimas.	Žemas apgyvendintų turistų skaičius, lyginant su kitomis nagrinėjamomis savivaldybėmis.	Didesnė informacijos sklaida apie turizmo galimybes Ukmergės rajono savivaldybėje;	
		Naujų, populiarių turistų traukos objektų įkūrimas;	

ŠVIETIMAS

STIPRYBĖS	SILPNYBĖS	GALIMYBĖS	GRĖSMĖS
Didėjanti ir viršijanti šalies vidurkį vaikų, ugdomų pagal ikimokyklinio ir priešmokyklinio ugdymo programas, dalis;	Sparčiau nei šalyje mažėjantis bendrojo ugdymo moksleivių skaičius;	Kvalifikuotų pedagogų pritraukimas į rajoną;	Mažėjant moksleivių skaičiui, mažėja ugdymo infrastruktūros panaudojimo efektyvumas bei mokytojų etatų poreikis;
Patenkinamas ikimokyklinio ir priešmokyklinio ugdymo poreikis;	Prasti bendrojo ugdymo moksleivių mokymosi rezultatai, lyginant su šalies vidurkiu (išskyrus PUPP Lietuvių kalbos pasiekimus);	Švietimo įstaigų ugdymo aplinkos kokybės gerinimas;	Esant nepakankamam moksleivių įsitraukimui į neformalų švietimą, gali išaugti jaunuolių nusikalstamumas.
Ženkliai auga neformaliu švietimu užsiimančių moksleivių dalis.	Viena mažiausių neformalų ugdymą lankančių moksleivių dalių tarp nagrinėjamų teritorijų.	Neformalaus švietimo paslaugų plėtra akcentuojant techninius užsiėmimus.	Vietų trūkumas darželiuose Ukmergės mieste, gali trukdyti pritraukti investuotojus ir jaunas šeimas.

KULTŪRA

STIPRYBĖS	SILPNYBĖS	GALIMYBĖS	GRĖSMĖS
Didelis skirtingų kolektyvų skaičius;	3 bibliotekų skyrių pastatų būklė yra kritinė	Bendradarbiavimas su žinomais žmonėmis vykdant kultūros ir meno projektus;	Mažėjantis kultūros įstaigų populiarumas kintant demografiniai situacijai;
Didelis visuomenės susidomėjimas kultūros centrų veikla;		Jaunų kultūros ir meno specialistų pritraukimas;	Nepatraukli ir sena infrastruktūra atstumianti lankytojus.
Pakankamas kultūros centų tinklas;		Bendradarbiavimas su rajono mokyklomis	

		kuriant renginius ir projektus patrauklius jaunimui.	
Bibliotekose vykdomos įvairios veiklos tinkančios skirtingoms amžiaus grupėms;			
Sparčiai auga muziejaus lankytojų skaičius.			

SPORTAS

STIPRYBĖS	SILPNYBĖS	GALIMYBĖS	GRĖSMĖS
Daugėja sportuojančių gyventojų;	Mažai sportuojančių / fizine veikla užsiimančių gyventojų;	Nauja universali sporto salė su vietomis žiūrovams;	Gyventojų sveikatos būklės prastėjimas dėl mažo fizinio aktyvumo;
Augantis sporto organizacijų skaičius;	Didžioji dalis sporto infrastruktūros nusidėvėjusi;	Atnaujinta sporto infrastruktūra;	Nepatraukli ir sena infrastruktūra atstumianti lankytojus;
Didėja susidomėjimas sporto renginiais;	Nėra sporto komplekso pritaikyto dideliems sporto renginiams su žiūrovais.	Jaunų, motyvuotų sporto entuziastų ir trenerių pritraukimas į rajoną.	Sporto specialistų nutekėjimas į didžiuosius miestus ir užsienį.
Atnaujintas sporto bazės baseinas.			

JAUNIMAS

STIPRYBĖS	SILPNYBĖS	GALIMYBĖS	GRĖSMĖS
Vykdoma programa skatinanti jaunimą įgyti profesiją ir dirbti Ukmergėje;	Mažas jaunimo organizacijų skaičius;	Priklausomybes sukeliančių medžiagų prevencinių programų kūrimas ir įgyvendinimas;	Didėjanti jaunimo emigracija, toliau krentantis jaunimo dalies rodiklis;
Ukmergėje veikia VšĮ Jaunimo laisvalaikio centras ir atvira jaunimo erdvė „Namas“, vykdomas mobilus darbas su jaunimu.		Gerinti infrastruktūrą ir sukurti sąlygas aukštos pridėtinės vertės investicijų ir organizacijų pritraukimui – būtų sukuriamos aukštos pridėtinės vertės darbo vietos, kurios skatintų mokslus pabaigusį jaunimą grįžti dirbti ir gyventi į Ukmergę.	Jaunimo nusikalstamumo ir nepilnamečių alkoholio vartojimo didėjimas dėl užimtumo trūkumo.

NEVYRIAUSYBINĖS ORGANIZACIJOS

STIPRYBĖS	SILPNYBĖS	GALIMYBĖS	GRĖSMĖS
Pakankamas NVO ir BO skaičius;	Silpnas NVO konkurencingumas, didelių projektų trūkumas;	Kokybiškas VVG strategijų įgyvendinimas;	Motyvacijos trūkumas NVO bendruomenėje;
Finansuojamos VVG ir NVO veiklos;	Žmogiškųjų išteklių trūkumas NVO;	Tolimesnis NVO ir BO projektų skatinimas, dalyvavimas respublikiniuose ir tarptautiniuose projektuose;	Bendruomenės lyderių, ypač jaunimo emigracija. To pasekoje vykstantis bendruomenės lyderių ir narių senėjimas.
Dvi veikiančios VVG;	Tarpinstitucinio bendradarbiavimo patirties trūkumas;	Besikuriančios viešosios naudos organizacijos;	
Vykdomi NVO mokymai;	Biurokratiniai trukdžiai, darantys įtaką bendradarbiavimui ir projektiniam konkurencingumui.	Tęsimi mokymai NVO bendruomenei, atsižvelgiant į tuometinius bendruomenės poreikius.	
Dirba specialistas, koordinuojantis NVO veiklas savivaldybėje.			

SOCIALINĖ APSAUGA

STIPRYBĖS	SILPNYBĖS	GALIMYBĖS	GRĖSMĖS
Platus teikiamų paslaugų spektras įvairioms socialinėms grupėms;	Prastėjanti demografinė situacija, augantis senyvo amžiaus žmonių paslaugų poreikis;	Galimybė plėtoti tarpinstitucinį bendradarbiavimą sprendžiant socialines problemas;	Didėjantis socialinių išmokų poreikis (dėl kintančios demografinės situacijos);
Pakankamas socialinių įstaigų tinklas ir gera infrastruktūra;	Neteikiamos paslaugos nukentėjusiems nuo smurto artimoje aplinkoje (nėra krizių centro);	Paslaugų teikimo į namus plėtra;	Didėjanti našta darbingo amžiaus gyventojams;
Vykdomas bendradarbiavimas su NVO;	Išaugo bedarbių skaičius;	Krizių centro įsteigimas.	Augančios išlaidos socialinėms paslaugoms užtikrinti;
Vykdomos programos mažinančios nedarbingumą ir socialinę atskirtį.	Sumažėjo darbingo amžiaus žmonių.		Žmogiškųjų resursų stoka.

SVEIKATOS APSAUGA

STIPRYBĖS	SILPNYBĖS	GALIMYBĖS	GRĖSMĖS
Teikiamos kokybiškos gydymo paslaugos;	Gydytojų skaičiaus mažėjimas;	Sveikos gyvensenos skatinimas ir programų kūrimas;	Augantis sveikatos paslaugų poreikis dėl visuomenės senėjimo;

Gydymo įstaigų infrastruktūra išsidėsčiusi tolygiai ir yra gerai pasiekiamą;	Jaunų specialistų trūkumas.	Jaunų, kvalifikuotų medicinos specialistų pritraukimas į rajoną.	Blogėjanti visuomenės sveikata dėl mažo aktyvumo ir aplinkos užterštumo augimo;
Susirgimų skaičius mažesnis už šalies vidurkį.			Kritinis kvalifikuotų darbuotojų trūkumas;
			Jaunų kvalifikuotų specialistų nutekėjimas į didžiuosius Lietuvos miestus ir užsienį.

APLINKOS APSAUGA

STIPRYBĖS	SILPNYBĖS	GALIMYBĖS	GRĖSMĖS
Komunalinių atliekų tvarkymo paslaugos teikiamos visiems gyventojams;	Itin greitai augantis išmetamų teršalų kiekis;	Taršos mažinimas didinant mažiau taršių energijos šaltinių panaudojimą;	Prastėjanti gyventojų sveikata ir augantis sveikatos paslaugų poreikis dėl aukštų užterštumo rodiklių;
Veikia komunalinių atliekų tvarkymo sistemą papildančios sistemos;	Tik šeštadalis atliekų yra perdirbamos ar pakartotinai panaudojamos;	Aplinkosauginio švietimo vykdymas siekiant efektyvaus atliekų rūšiavimo ir gamtinės aplinkos tausojimo;	Žala augmenijai ir gyvūnijai dėl oro taršos, bei nerūšiuojamų ir neperdirbamų atliekų;
Atliekos apadoruojamos MBA įrenginiuose.	Oro taršos problemai spręsti skiriama per mažai resursų.	Vykdoma griežtesnė aplinkos apsaugos politika.	Žiedinės ekonomikos principų neįsisavinimas.

INFRASTRUKTŪRA

STIPRYBĖS	SILPNYBĖS	GALIMYBĖS	GRĖSMĖS
Gerai išvystyta vandens tiekimo sistema, veikianti be ilgų gedimų;	Augantis vandens sunaudojimas ir išleidžiamų, nepakankamai išvalytų nuotekų dalis;	Nuotekų sistemos gerinimas;	Pasyvus gyventojų jungimasis prie naujų vandens ir nuotekų tinklų
Numatoma pagal poreikį plėsti vandens tiekimo sistemą kaimiškose vietovėse;	Nenumatytas atsinaujinančių išteklių naudojimas;	Naujų objektų, naudojančių didelius elektros energijos kiekius statymas;	Didėjanti aplinkos trąša, dėl nenaudojamų atsinaujinančių energijos šaltinių;
Modernizuoti miesto valyklos įrenginiai, pagrindinė nuotekų siurblynė, rekonstruoti miesto geriamojo vandens ruošimo įrenginiai;	1000-čiai gyventojų tenkantis automobilių skaičius auga sparčiau nei šalyje;	Daugiabučių renovacijos plėtra;	Automobilių stovėjimų vietų trūkumas mieste;
Sumažėjo avarijų ir gedimų skaičių nuotekų tinkluose;	Mažėja viešąjį transportą naudojančių gyventojų;	Centralizuoto šilumos tiekimo sistemos plėtra;	Neefektyviai išnaudojama infrastruktūra dėl

	Senas autobusų parkas.		blogėjančios demografinės situacijos.
Mažėjantys technologiniai šilumos nuostoliai;		Didesnis atsinaujinančių energijos išteklių naudojimas;	
Susisiekimo atžvilgiu rajono savivaldybėje yra palankios sąlygos pramonės ir verslo plėtojimui tiek šalies, tiek ir tarptautiniu mastu;		Kelių su asfalto danga plėtra;	
Sumažėjo kelių su žvyro ir grunto danga.		Darnaus transporto plėtra ir viešojo transporto sistemos tobulinimas.	

LYČIŲ LYGYBĖ

STIPRYBĖS	SILPNYBĖS	GALIMYBĖS	GRĖSMĖS
Skirtumas tarp moterų ir vyrų atlyginimų ne toks didelis kaip šalyje ir sostinės regione;	Aukšta nedirbančių moterų dalis;	Skleisti informaciją apie smurto prevenciją ir atsakingas institucijas, edukuoti visuomenę apie smurto priežastis ir padarinius;	Stereotipai toliau laikysis ir moterų, patiriančių smurtą, skaičius nesikeis, o dėl negatyvių stereotipų mažiau jų kreipsis į policiją.
Mažesnis skirtumas tarp moterų ir vyrų pensijų nei bendrai Lietuvoje;	Daug moterų, patiriančių smurtą artimoje aplinkoje;	Skatinti įmones bandyti sumažinti darbo užmokesčio atotrūkį ir leisti lankstų darbą;	
	Trumpesnė vyrų gyvenimo trukmė; Nusistovėję stereotipai, kaltinantys moteris dėl patiriamo smurto.	Skatinti vyrus dažniau lankytis pas gydytojus, reguliariai tikrinti sveikatą.	